

報道関係者 各位

平成21年9月24日
医政局医事課臨床研修推進室
(担当・内線) 指導官 長島(2567)
係長 北久保(4123)
(電話代表) 03(3595)2275
(F A X) 03(3591)9072

臨床研修病院の指定等について

医道審議会医師分科会医師臨床研修部会の審議を経て、本日付けで別紙1のとおり臨床研修病院が指定されましたのでお知らせします。平成22年度の臨床研修の実施体制の概要は、別紙2にあるとおりです。

(別紙 1)

基幹型臨床研修病院として指定された病院

- 稲城市立病院 (東京都)
- せんぽ東京高輪病院 (東京都)
- 医療法人社団和楽仁芳珠記念病院 (石川県)
- 浜松赤十字病院 (静岡県)
- 国家公務員共済組合連合会新小倉病院 (福岡県)
- 荒尾市民病院 (熊本県)
- 財団法人慈愛会今村病院分院 (鹿児島県)

(参考) 9月24日付けで指定された臨床研修病院の概要

1 指定及び取消件数 (臨床研修病院群をそれぞれ1件とする)

(1) 指定件数 66件 (うち、25件は基幹型相当大学病院群)

(内訳)

- ・ 協力型臨床研修病院が基幹型となるもの 7件
- ・ 病院群の構成の変更を行うもの 59件

(2) 指定取消件数 51件

- ・ 基幹型臨床研修病院としての指定を取り消すもの 32件
- ・ 協力型臨床研修病院としての指定を取り消すもの 19件

2 指定病院数

新たに臨床研修病院として指定を受けた病院数 98施設

うち、基幹型	7施設
協力型	91施設

3 臨床研修病院等の現状

平成21年9月24日現在臨床研修病院数 2,393施設

平成22年度の臨床研修プログラムに参加する予定の病院

基幹型臨床研修病院	947施設
協力型臨床研修病院	1,446施設
基幹型相当大学病院	112施設
協力型相当大学病院	25施設
計	2,530施設

(別紙2)

臨床研修病院の施設数・募集定員等について

平成22年度の臨床研修の実施体制の概要は以下のとおり。

1. 臨床研修実施施設

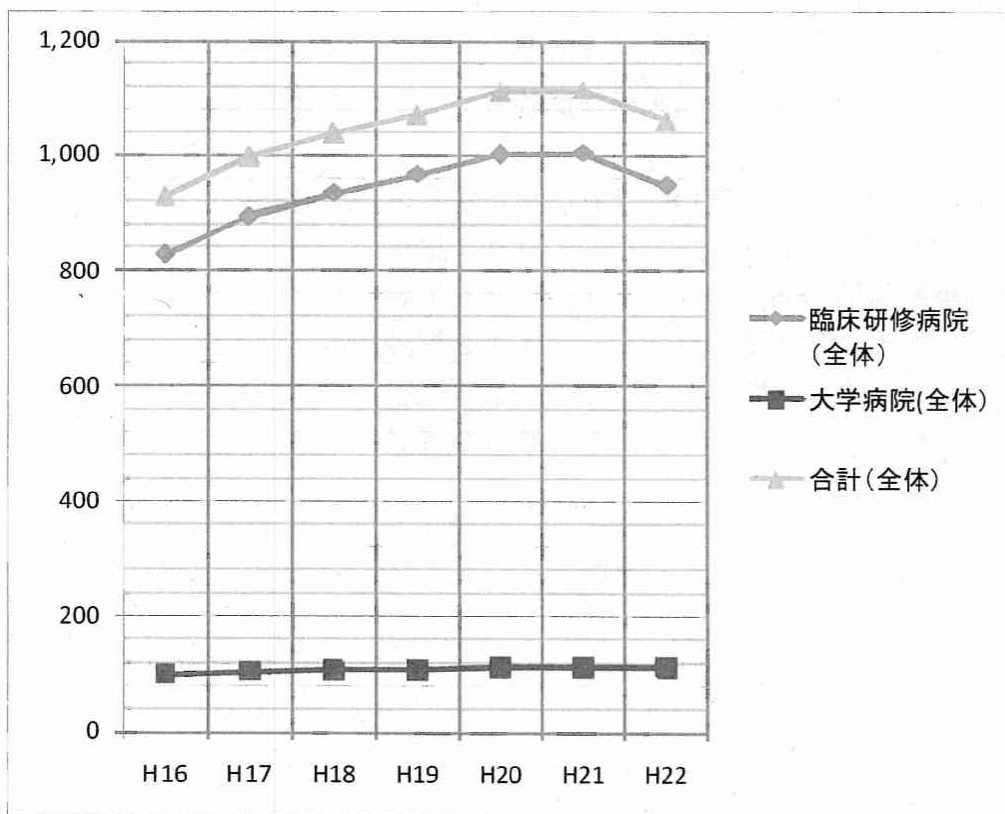
○平成22年度の研修医を募集する基幹型臨床研修病院等は、1,059病院。制度導入後、初めて減少に転じ、平成21年度に比べて、全体で55病院の減少

※ 20年度施設数 1,111病院 → 21年施設数 1,114病院 → 22年度施設数 1,059病院

基幹型臨床研修病院等の推移

	H16	H17	H18	H19	H20	H21	H22
臨床研修病院	827	893	934	966	1,000	1,003	947
大学病院	100	104	105	106	111	111	112
合計	927	997	1,039	1,072	1,111	1,114	1,059

基幹型臨床研修病院等の推移（グラフ）



2. 募集定員

○平成 22 年度の研修医の募集定員は 10,699 名。前年度より 749 名 (▲ 6.5%) 減少し、平成 20 年度をピークに 2 年連続して減少。(2 年間で 1,023 名の減)

※ 20年度研修医 11,722名 → 21年度研修医 11,448名 → 22年度研修医 10,699名

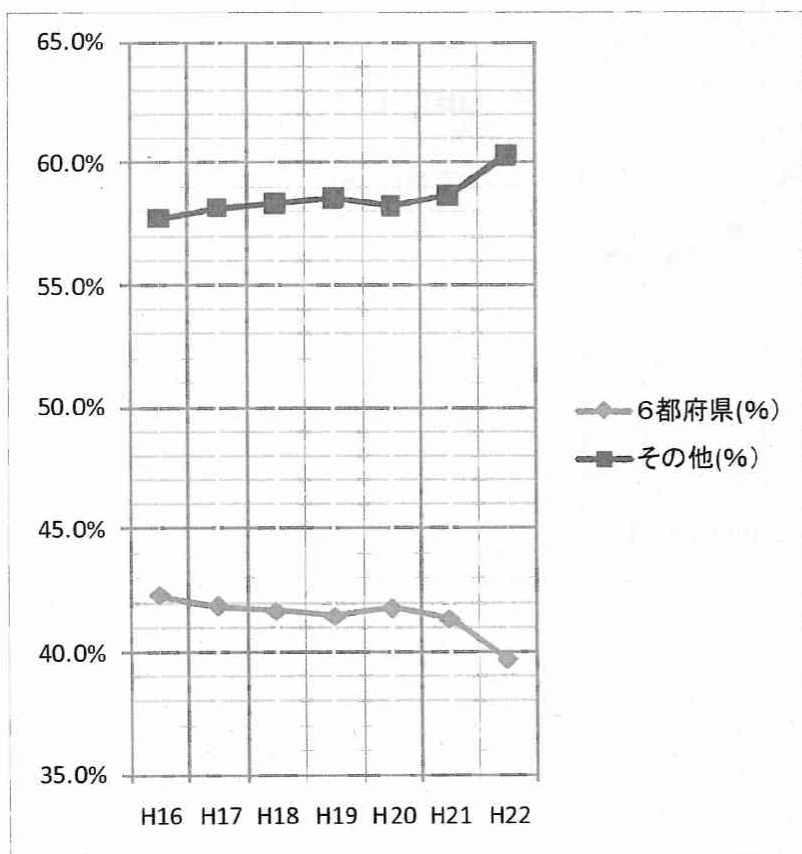
○都市部の 6 都府県 (東京、神奈川、愛知、京都、大阪、福岡。) 以外の募集定員の割合は、前年度よりも増加し、60.3% となり、制度導入後、初めて 6 割を超えた。

※ 20年度研修医 58.2% → 21年度研修医 58.7% → 22年度研修医 60.3%

臨床研修病院等の募集定員の推移

	H16	H17	H18	H19	H20	H21	H22
6都府県(%)	42.3%	41.8%	41.6%	41.4%	41.8%	41.3%	39.7%
その他(%)	57.7%	58.2%	58.4%	58.6%	58.2%	58.7%	60.3%
全体	11,030	11,276	11,370	11,461	11,722	11,448	10,699
6都府県	4,664	4,718	4,735	4,750	4,896	4,733	4,246
その他	6,366	6,558	6,635	6,711	6,826	6,715	6,453

臨床研修病院等の募集定員の割合の推移 (グラフ)



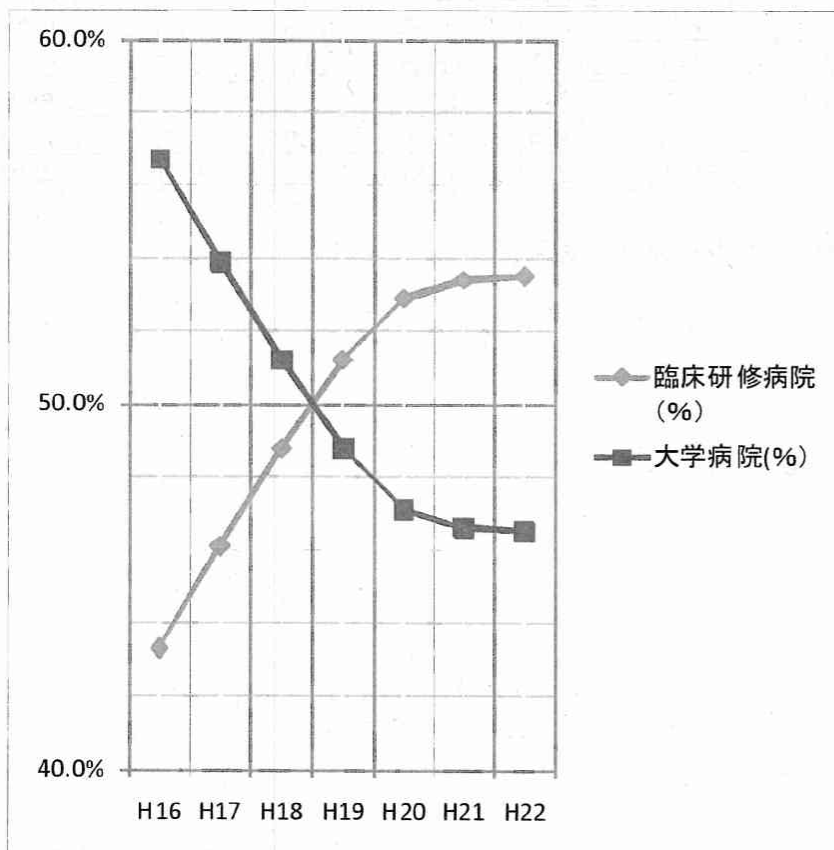
○大学病院と臨床研修病院の募集定員の割合は、前年度とほぼ同水準となり、制度導入以降、減少傾向にあった大学病院の割合が下げ止まった。

※	20年度研修医	→	21年度研修医	→	22年度研修医
大学病院	47.1%	→	46.6%	→	46.4%
臨床研修病院	52.9%	→	53.4%	→	53.6%

臨床研修病院等の募集定員（臨床研修病院・大学病院別）の推移

	H16	H17	H18	H19	H20	H21	H22
臨床研修病院(%)	43.3%	46.1%	48.8%	51.2%	52.9%	53.4%	53.6%
大学病院(%)	56.7%	53.9%	51.2%	48.8%	47.1%	46.6%	46.4%
臨床研修病院	4,777	5,197	5,547	5,869	6,200	6,113	5,731
大学病院	6,253	6,079	5,823	5,592	5,522	5,335	4,968
合計	11,030	11,276	11,370	11,461	11,722	11,448	10,699

臨床研修病院等の募集定員（臨床研修病院・大学病院別）の割合の推移（グラフ）



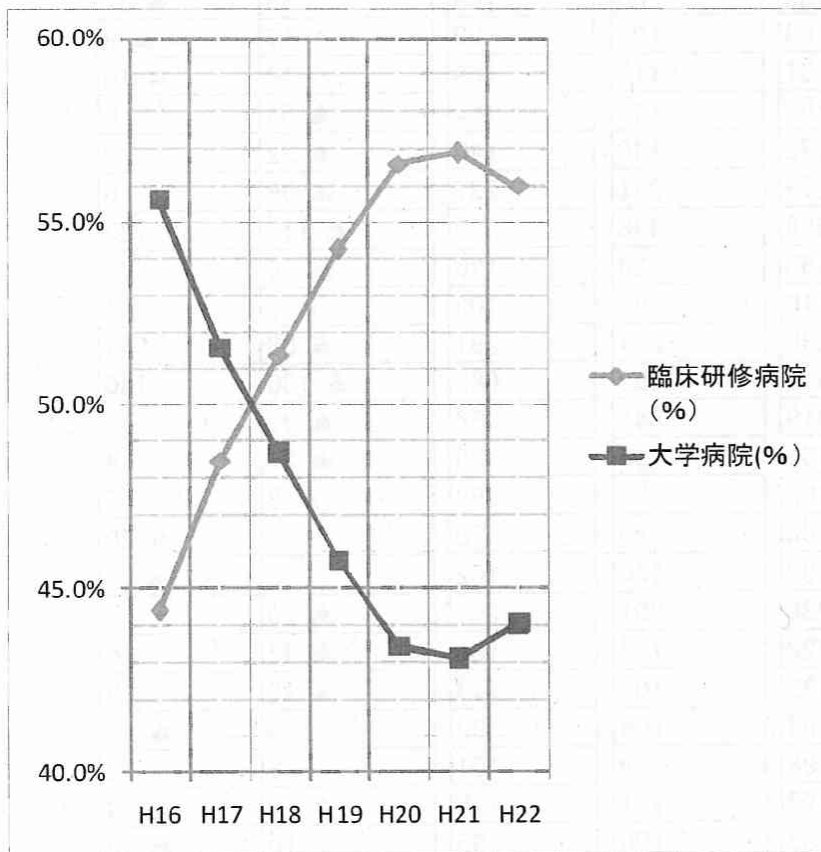
○ 6 都府県以外における大学病院と臨床研修病院の割合は、
 制度導入以来、大学病院の割合が増加 (+0.9%) に転じた。
 (都道府県別の募集定員は別添参照)

※		20年度研修医		21年度研修医		22年度研修医
	大学病院	43.4%	→	43.1%	→	44.0%
	臨床研修病院	56.6%	→	56.9%	→	56.0%

臨床研修病院等の募集定員（臨床研修病院・大学病院別 6 都府県以外）の推移

	H16	H17	H18	H19	H20	H21	H22
臨床研修病院 (%)	44.4%	48.4%	51.3%	54.3%	56.6%	56.9%	56.0%
大学病院 (%)	55.6%	51.6%	48.7%	45.7%	43.4%	43.1%	44.0%
臨床研修病院	2,826	3,177	3,406	3,642	3,862	3,821	3,615
大学病院	3,540	3,381	3,229	3,069	2,964	2,894	2,838
合計	6,366	6,558	6,635	6,711	6,826	6,715	6,453

臨床研修病院等の募集定員（臨床研修病院・大学病院別 6 都府県以外）の推移



(別添)

都道府県別募集定員の状況

都道府県		21年度研修医募集定員 ①	都道府県募集定員上限 ②	22年度研修医募集定員 ③	22年度定員と前年度定員との差(=③-①)	22年度定員と都道府県上限との差(=③-②)
1	北海道	494	410	427	▲ 67	17
2	青森	117	130	129	12	▲ 1
3	岩手	114	119	118	4	▲ 1
4	宮城	193	144	158	▲ 35	14
5	秋田	132	125	125	▲ 7	0
6	山形	112	131	124	12	▲ 7
7	福島	146	151	146	0	▲ 5
8	茨城	177	180	180	3	0
9	栃木	176	201	188	12	▲ 13
10	群馬	143	122	122	▲ 21	0
11	埼玉	342	429	421	79	▲ 8
12	千葉	402	369	373	▲ 29	4
13	東京	1,544	1,289	1,511	▲ 33	222
14	神奈川	752	538	671	▲ 81	133
15	新潟	154	182	182	28	0
16	富山	103	105	105	2	0
17	石川	133	200	168	35	▲ 32
18	福井	83	109	100	17	▲ 9
19	山梨	91	119	109	18	▲ 10
20	長野	206	146	152	▲ 54	6
21	岐阜	172	140	140	▲ 32	0
22	静岡	276	231	237	▲ 39	6
23	愛知	699	448	583	▲ 116	135
24	三重	156	128	130	▲ 26	2
25	滋賀	110	99	103	▲ 7	4
26	京都	349	247	291	▲ 58	44
27	大阪	812	552	682	▲ 130	130
28	兵庫	419	341	386	▲ 33	45
29	奈良	130	95	99	▲ 31	4
30	和歌山	106	95	98	▲ 8	3
31	鳥取	68	90	70	2	▲ 20
32	島根	97	130	102	5	▲ 28
33	岡山	230	201	201	▲ 29	0
34	広島	228	180	186	▲ 42	6
35	山口	132	107	114	▲ 18	7
36	徳島	84	106	93	9	▲ 13
37	香川	98	99	101	3	2
38	愛媛	127	111	115	▲ 12	4
39	高知	83	106	93	10	▲ 13
40	福岡	577	391	508	▲ 69	117
41	佐賀	79	92	82	3	▲ 10
42	長崎	151	148	143	▲ 8	▲ 5
43	熊本	155	113	123	▲ 32	10
44	大分	113	108	109	▲ 4	1
45	宮崎	72	106	78	6	▲ 28
46	鹿児島	135	172	165	30	▲ 7
47	沖縄	176	144	158	▲ 18	14
	合計	11,448	9,979	10,699	▲ 749	720
	大学病院	5,335		4,968		
	臨床研修病院	6,113		5,731		