

「療養の給付及び公費負担医療に関する費用の請求に関する省令の一部を改正する省令」(平成 21 年厚生労働省令第 110 号)により期限猶予措置の対象となった病院・薬局の状況について

## 1 経緯

- (1) 標記省令により、本年 4 月にオンライン請求の義務化期限を迎えた病院・薬局のうち、5 月請求分においてオンライン請求を行う体制の準備が整っていないところに限り、例外的な取扱いとして、緊急避難的に準備に必要な期間、義務化期限を延長。

具体的な期限については、オンライン請求に向けた準備状況について実態把握した上で、半年以内を目途に定めることとしているところ。

- (2) このため、猶予期限措置の対象となった病院・薬局から、状況届を毎月審査支払機関に提出させ、実態把握することとしたところ。

- (3) 提出された状況届の内容を踏まえ、まだオンライン請求を行っていない病院・薬局が半年以内を目途にオンライン請求に移行できるよう、審査支払機関から勧奨を行っているところだが、今般、7 月請求分に係る状況届について審査支払機関から別添のとおり報告があった。

## 2 状況届の概要(社会保険診療報酬支払基金(以下「支払基金」という。)分)(P5～16参照)

- (1) 前回(6 月 22 日㍻)の集計結果において勧奨対象となった 1,103 病院、3,714 薬局に、前回調査から今回の調査期間中に新規登録等があった 26 病院及び 177 薬局を加えた 1,129 病院及び 3,891 薬局について、7 月 17 日までに状況届の提出があったもの又は未回収となったものに関する状況を集計したもの。

- (2) 病院(レセコンを使用している病院で、7 月請求時にオンライン請求していない病院)

- ① 未回収は 378 病院(6 月請求分に係る状況届(6 月 22 日㍻)) → 202 病院(△176)  
状況届を 5～7 月まで 1 度も提出しない病院も 57 病院に減少(△42)

○ 上記 57 病院については、引き続き重点的に勧奨を実施。

- ② 状況届を回収できた病院のうち、この 4 月に義務化期限を迎え、かつオンライン請求に移行できていないものは 725 病院(6 月請求分) → 721 病院 (△4)

- (3) 薬局(レセコンを使用している薬局で、7 月請求時にオンライン請求していない薬局)

- ① 未回収は 2,362 薬局(6 月請求分に係る状況届(6 月 22 日㍻))

→ 1,663 薬局 (△699)

状況届を 5～7 月まで 1 度も提出しない薬局も 851 薬局に減少(△188)

○ 上記 851 薬局については、引き続き重点的に勧奨を実施。

- ② 状況届を回収できた薬局のうち、この 4 月に義務化期限を迎え、かつオンライン請求に移行できていないものは 1,352 薬局(6 月請求分) → 1,409 薬局(+57)

- (4) 721 病院と 1,409 薬局の主な内訳は以下のとおり。(以下、カッコ内は 6 月請求分との差)

なお、オンライン請求に移行できていない病院は微減(△4)、薬局は微増(+57)となっているが、前回の集計結果において勧奨対象となった 1,103 病院、3,714 薬局のうち 135 病院、650 薬局が 7 月請求においてオンライン請求に移行しており、微減又は微増となった理由は、前回未回収であった病院、薬局から状況届が提出され、「未回収」から「勧奨対象と確認」等へと分類が変更されたことによるもの。

○ オンライン請求への準備がほぼできていると考えられる病院・薬局

病院 229 (+26) 薬局 596(+54)

- ・「オンライン開始届を提出しているもののオンライン請求せず」 病院 190 薬局 475
- ・「オンライン開始届を提出していないがオンライン請求できる状況」 病院 39 薬局 121

○ 回線敷設(\*)の予定がない病院・薬局

病院 54 (△14) 薬局 101(+10)

- ・「レセ電実施済みで、回線敷設予定なし」 病院 32 薬局 78
- ・「レセ電申込済み or 申込予定なし + 回線敷設予定なし」 病院 22 薬局 23

(\*) 薬局については、回線敷設に関しては、自ら敷設する場合だけでなく代行送信を利用する場合も含む。

○ レセ電申込予定なし 病院 71 (△23) 薬局 421(△3)

- (5) 今回の集計の結果、勧奨対象となった病院、薬局数は、着実に減少。

- ・病院 前回集計後勧奨対象 1,103 病院(未回収 378 病院、勧奨対象 725 病院)  
→今回集計後勧奨対象 923 病院(未回収 202 病院、勧奨対象 721 病院)  
(この間、オンライン請求に移行した病院 135)
- ・薬局 前回集計後勧奨対象 3,714 薬局(未回収 2,362 薬局、勧奨対象 1,352 薬局)  
→今回集計後勧奨対象 3,072 薬局(未回収 1,663 薬局、勧奨対象 1,409 薬局)  
(この間、オンライン請求に移行した薬局 650)

### 3 勧奨結果の概要(支払基金分)(P27~P38参照)

6 請求分に係る状況届の内容を踏まえ、審査支払機関から取組が遅れている病院・薬局への勧奨を行ったところ。

#### (1) 改善が見られた点

○ 状況届が未提出の病院 378 に対し、364 回の勧奨を行った結果、7 月請求におい

て、うち 44 病院がオンライン請求に移行(表 1)

- 状況届が未提出の薬局 2,362 に対し、2,157 回の勧奨を行った結果、7 月請求において、うち 340 薬局がオンライン請求に移行(表 6)
- オンライン開始届を提出しているにもかかわらず 6 月請求分においてオンライン請求しなかった病院 148 に対し、155 回の勧奨を行った結果、7 月請求において、うち 69 病院がオンライン請求に移行(表 2)
- オンライン開始届を提出しているにもかかわらず 6 月請求分においてオンライン請求しなかった薬局 393 に対し、394 回の勧奨を行った結果、7 月請求において、うち 182 薬局がオンライン請求に移行(表 7)

(2) 改善が不十分だった点

- レセ電申込み予定なしの病院 89 に対し、82 回の勧奨を行ったものの、26 病院が「申込み予定あり」に、12 病院が「検討中」にとどまり、7 月請求においてオンライン化できた病院はなかった(表 4)
- レセ電申込み予定なしの薬局 345 に対し、268 回の勧奨を行ったものの、26 薬局が「申込み予定あり」に、164 薬局が「検討中」にとどまり、7 月請求においてオンライン化できた薬局は 1 薬局のみ(表 11)

(3) 勧奨の取組が不十分と考えられる支払基金支部、国保連

- 勧奨対象の病院数又は薬局数と比較して、勧奨の実施回数が少ないなど、取組が不十分と考えられる支払基金支部及び国保連は下表のとおりである。

なお、これら支払基金支部及び国保連に対しては、勧奨の強化・徹底を図るよう支払基金本部及び国保中央会を通じて指導したところ。

【病院】

	支払基金支部 (勧奨回数／対象数)	国保連 (勧奨回数／対象数)
状況届未回収(表 1)	愛知県(1/17)	福岡県(3/25)

【薬局】

	支払基金支部 (勧奨回数／対象数)	国保連 (勧奨回数／対象数)
状況届未回収(表 6)	愛知県(72/163)	茨城県(17/79)、東京都(76/102) 神奈川県(0/102)、福岡県(7/83)
回線敷設申込み予定なし(表 10)	東京都(2/5)	東京都(0/8)、神奈川県(0/18)
レセ電の申込み予定	栃木県(11/25)	茨城県(0/7)、埼玉県(9/31)

なし（表 11）	埼玉県（0/11） 東京都（2/25） 愛知県（12/33）	千葉県（0/16）、東京都（0/43） 神奈川県（0/55）、三重県（0/26） 福岡県（0/21）
----------	--------------------------------------	--

#### 4 今後の対応

今後も、引き続き、状況届が依然として未回収の病院・薬局や上記2(4)のうち準備が遅れている、回線敷設の予定がない、又はレセ電申込予定がないものに特に重点をおいて、審査支払機関から勧奨等を行うこととしている。

また、今後、審査支払機関から複数回の勧奨を行っても改善のみられない病院・薬局については、地方厚生局からも指導を行うこととしている。

注）社会保険診療報酬支払基金分のデータと国民健康保険団体連合会分のデータ間で、数値にずれが生じている理由は、状況届を送付するために、社会保険診療報酬支払基金と国民健康保険団体連合会がそれぞれ保有する医療機関・薬局の台帳から抜粋した勧奨のためのリストが現時点において異なっているため、状況届の送付件数に差が生じたことによるもの。なお、当該リストについては、毎月の状況届の集計作業にあわせて突合を行い、整合性を図っていくこととしている。

## <参考>

都道府県別の内訳データとして、以下を添付している(以下、支払基金のデータ)。

### 1 病院

- ① 未回収 202 病院
- ② レセスタ対応機種+レセ電申込み予定なし 71 病院  
※ レセスタとは、国が開発したソフトで、既存のレセコンからレセプト出力情報を取り出して、電子レセプトに変換するソフト
- ③ レセ電実施済み+回線敷設申込予定なし 32 病院
- ④ レセスタ対応機種+「レセ電申込済 or 申込予定あり」 +「回線敷設申込予定なし」  
22 病院

### 2 薬局

- ① 未回収 1,663 薬局
- ② レセ電申込予定なし 421 薬局
- ③ 「レセ電実施済み」+「回線敷設 or 代行送信いずれも申込予定なし」  
78 薬局
- ④ 「レセ電申込済 or 申込予定あり」 + 「回線敷設 or 代行送信いずれも  
申込予定なし」 23 薬局



# オンライン請求に係る「状況届」の集計結果等について(病院)

5/14付  
状況届送付

2256病院

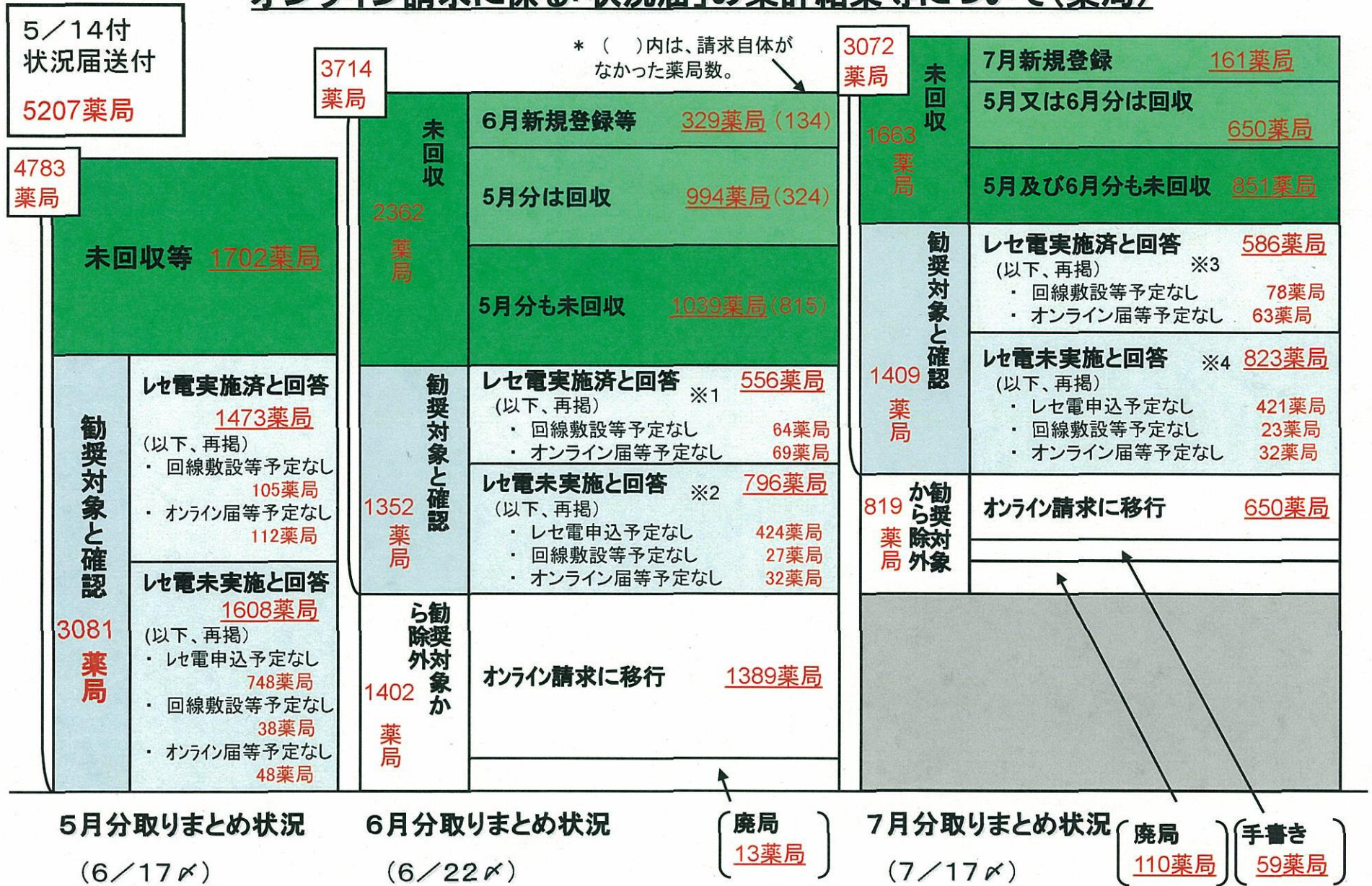
2256病院		1103病院		923病院	
1414病院		378病院		202病院	
未回収等 238病院		未回収		未回収	
勸奨対象と確認 1176病院		6月新規登録等 27病院(2)		7月新規登録 5病院	
		5月分は回収 252病院(10)		5月又は6月分は回収 140病院	
		5月分も未回収 99病院(26)		5月及び6月分も未回収 57病院	
レセ電実施済と回答 494病院 (以下、再掲) ・ 回線敷設予定なし 55病院 ・ オンライン届予定なし 16病院		勸奨対象と確認 725病院		勸奨対象と確認 721病院	
レセコンがレセスタ対応と回答 682病院 (以下、再掲) ・ レセ電申込予定なし 145病院 ・ 回線敷設予定なし 41病院 ・ オンライン届予定なし 22病院		レセ電実施済と回答 268病院 (以下、再掲) ・ 回線敷設予定なし 38病院 ・ オンライン届予定なし 8病院		レセ電実施済と回答 ※1 260病院 (以下、再掲) ・ 回線敷設予定なし 32病院 ・ オンライン届予定なし 7病院	
		レセコンがレセスタ対応と回答 457病院 (以下、再掲) ・ レセ電申込予定なし 94病院 ・ 回線敷設予定なし 30病院 ・ オンライン届予定なし 5病院		レセコンがレセスタ対応と回答 461病院 (以下、再掲) ・ レセ電申込予定なし ※2 71病院 ・ 回線敷設予定なし 22病院 ・ オンライン届予定なし 11病院	
		オンライン請求に移行 235病院		オンライン請求に移行 135病院	
		レセコンがレセスタ非対応と回答 86病院		レセコンがレセスタ非対応等と回答 64病院	
5月分取りまとめ状況 (6/17 ㄨ)		6月分取りまとめ状況 (6/22 ㄨ)		7月分取りまとめ状況 (7/17 ㄨ)	
		〔廃院 17病院〕		〔廃院 7病院〕	

\* ( )内は、請求自体が  
なかった病院数。

(※1)7月新規登録2病院、6月非レセスタ対応と回答した8病院を含む。  
(※2)6月非レセスタ対応と回答した11病院を含む。



# オンライン請求に係る「状況届」の集計結果等について(薬局)



(※1)6月新規登録3薬局を含む。  
(※2)6月新規登録1薬局を含む。  
(※3)7月新規登録11薬局を含む。  
(※4)7月新規登録5薬局を含む。

# 400床未満レセコン導入病院からの状況届集計結果(7月17日 ㄨ) <支払基金分>

総括状況		レセ電 実施状況	レセ電導入 契約状況	<レセ電実施済260病院の状況>					
オンライン請求 移行勧奨の対象 721病院  (6月:725病院)	実施済 260病院  (6月:268病院)		未実施のうち レセコンがレセスタ 対応のところ 461病院  (6月:457病院)	オンライン 開始届 回線敷設	オンライン開始 届提出済	提出予定 あり	提出予定 なし	※	計
				回線敷設済	101	35	4		140
				回線申込済	25	9	2		36
				申込予定あり	2	49	1		52
				申込予定なし				32	32
			計	128	93	7	32	260	
				132					
				<レセスタ対応病院のうちレセ電申込済・予定あり の390病院の状況>					
未回収(*)  202病院			未実施のうち レセコンがレセスタ 対応のところ 461病院  (6月:457病院)	オンライン 開始届 回線敷設	オンライン開始 届提出済	提出予定 あり	提出予定 なし	※	計
				回線敷設済	49	92	7		148
				回線申込済	9	15	0		24
				申込予定あり	4	188	4		196
				申込予定なし				22	22
			計	62	295	11	22	390	
				※ 状況届では、回線申込予定が無い場合にはオンライン 開始届の提出については聞かない形になっている					
その他(レセスタ非対 応との届) 62病院									

(\*)「未回収」の中には、そもそも  
請求がなかったところも含まれ  
る。7月の請求状況が確定する  
8月初旬の段階で請求の有無  
を確定する予定。

※ 状況届では、回線申込予定が無い場合にはオンライン  
開始届の提出については聞かない形になっている。

\* 6月に状況届提出依頼を  
送付した病院:2,256  
(レセ電 268 レセコン 1,284)

オンライン開始届を提出しているがオンライン請求  
していない病院

= 190病院

オンライン開始届を提出していないが回線敷設  
済であるレセ電実施済病院

= 39病院



\* 6月に状況届提出依頼を送付した薬局:3,714

# レセコン導入薬局からの状況届集計結果(7月17日現在)

〈支払基金分〉

総括状況	レセ電 実施状況	レセ電導入 契約状況
オンライン請求 移行勧奨の対象 1,409薬局  (6月:1,352薬局)	実施済 586薬局  (6月:556薬局)	申込済 220薬局  (6月:796薬局)
	未実施 823薬局  (6月:796薬局)	申込予定 あり182薬局  申込予定 なし 421薬局
未回収(*) 1,663薬局		

(\*)「未回収」の中には、そもそも請求がなかったところも含まれる。7月の請求状況が確定する8月初旬の段階で請求の有無を確定する予定。

## ＜レセ電実施済586薬局の状況＞

オンライン開始届 (代行送信による開始届 も含む)	提出済	提出予 定あり	提出予 定なし	※	計
回線敷設・ 代行申込					
回線敷設済	246	72	47		365
回線申込済	34	12	2		48
申込予定あり	26	30	5		61
代行送信申込済	9	0	2		11
代行送信申込予定あり	4	12	7		23
回線・代行申込予定無				78	78
計	319	126	63	78	586

267

## ＜レセ電未実施のうちレセ電申込済み・予定ありの402薬局の状況＞

オンライン開始届 (代行送信による開始届 も含む)	提出済	提出予 定あり	提出予 定なし	※	計
回線敷設・ 代行申込					
回線敷設済	101	77	15		193
回線申込済	33	33	2		68
申込予定あり	11	63	12		86
代行送信申込済	9	3	1		13
代行送信申込予定あり	2	15	2		19
回線・代行申込予定無				23	23
計	156	191	32	23	402

246

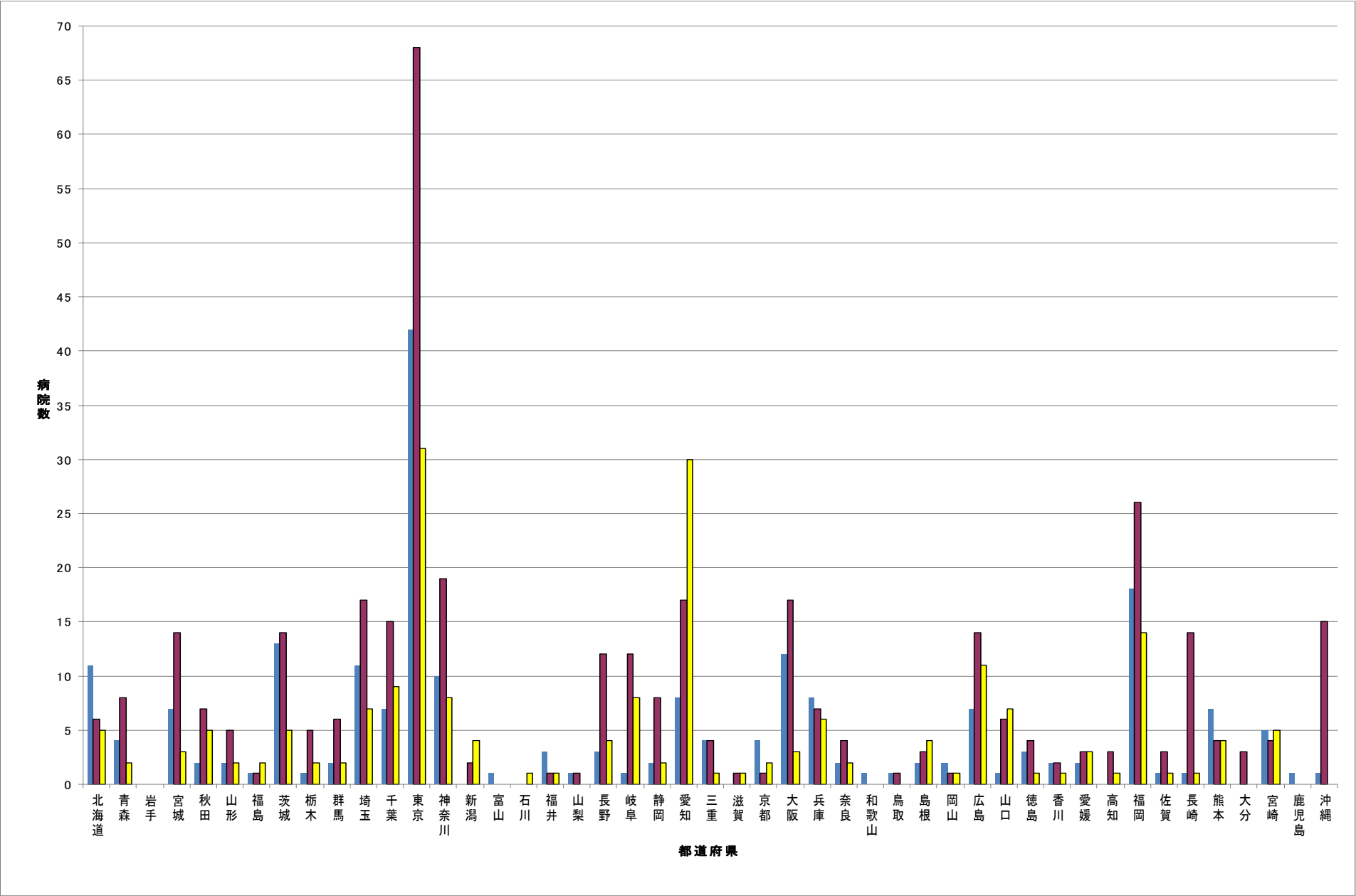
オンライン開始届(*)を提出しているがオンライン請求していない薬局	475薬局
オンライン開始届(*)を提出していないが回線敷設又は代行申込済みであるレセ電実施済薬局	121薬局

\* 代行送信による開始届も含む。

※ 状況届では、回線・代行申込予定が無い場合にはオンライン開始届(\*)の提出については聞かない形になっている。

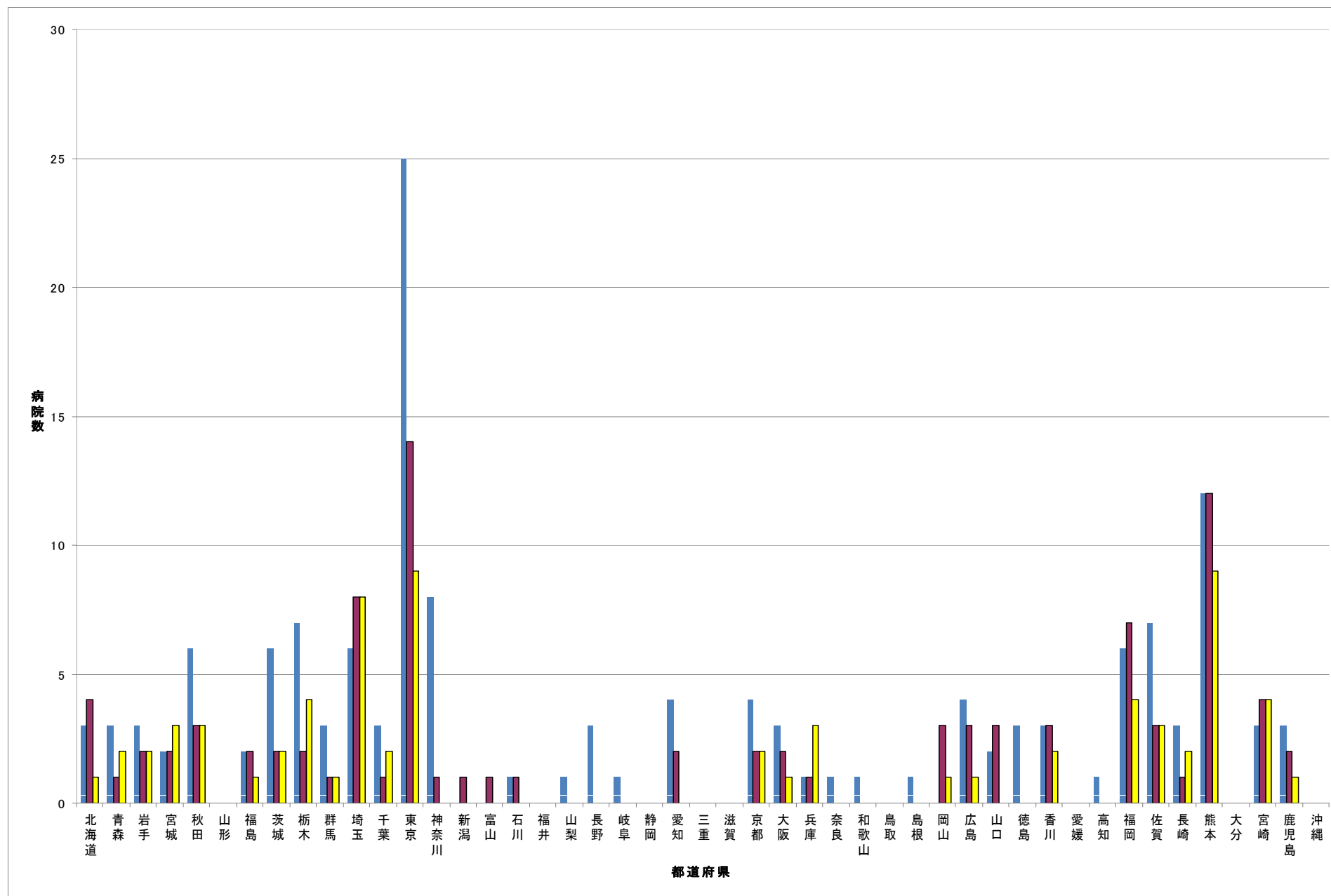
都道府県別状況届未回収状況

(病院)



# レセスタ対応機種+レセ電の申込み予定なし

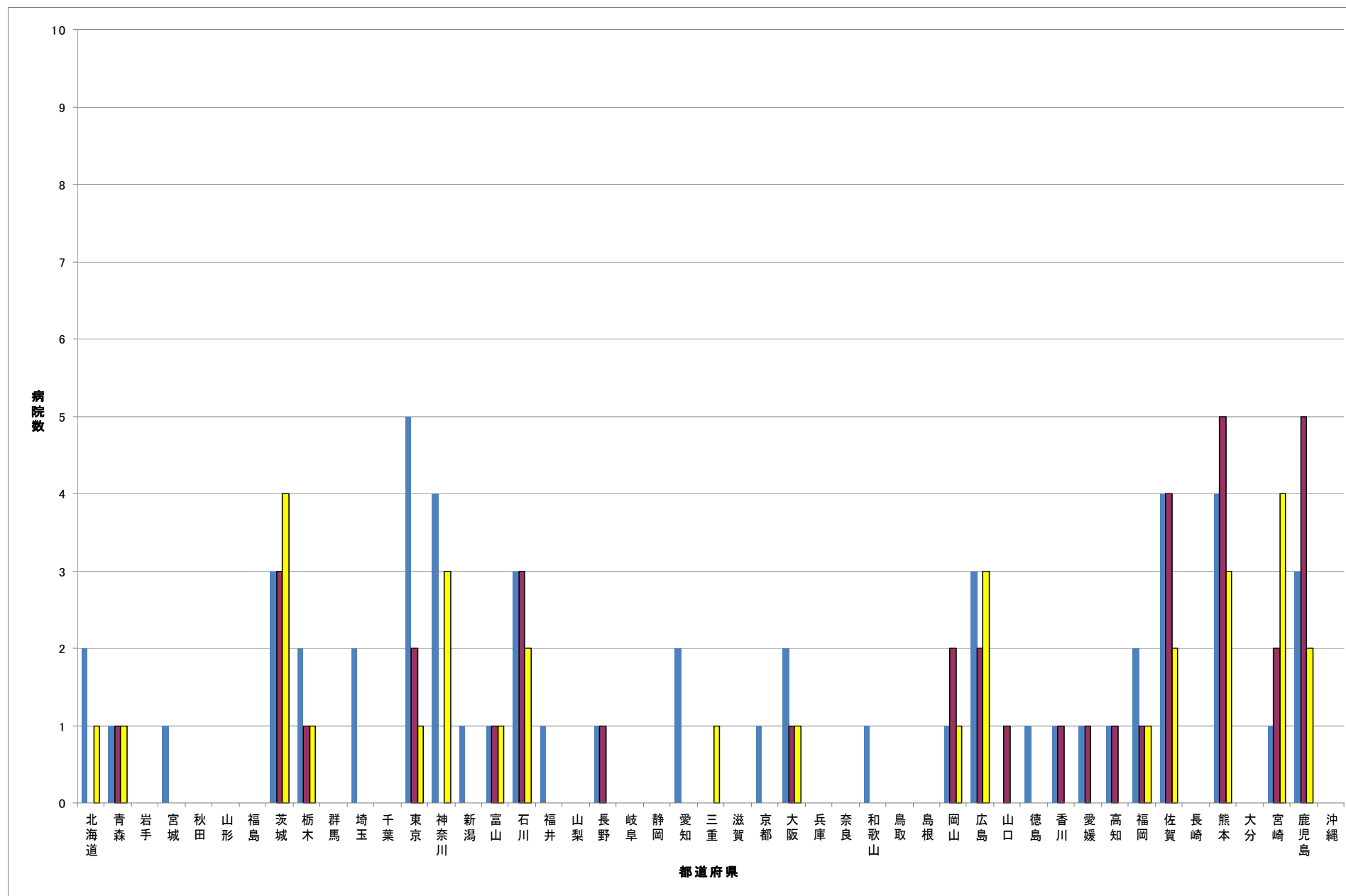
(病院)





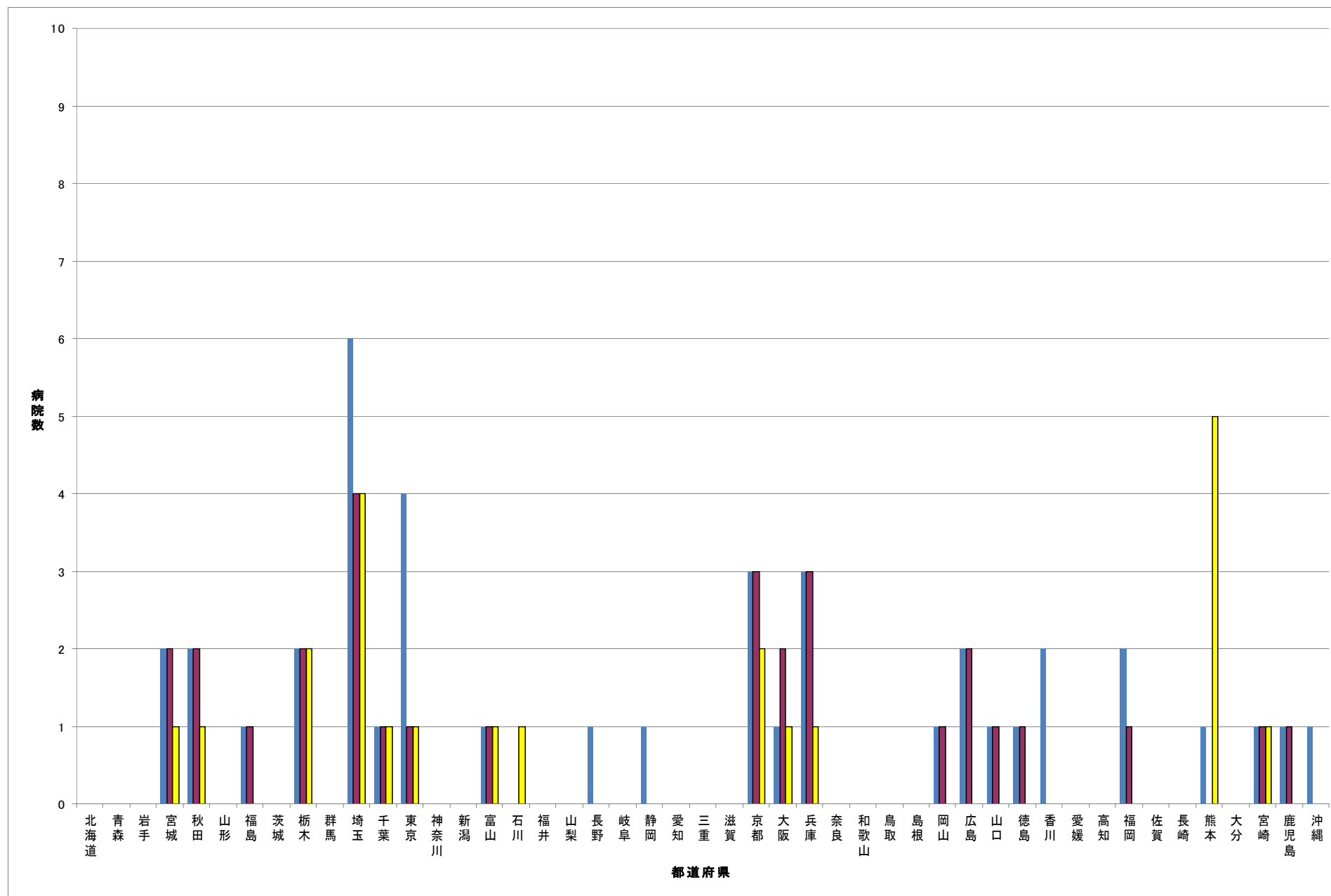
# レセ電実施済み＋回線敷設申込み予定なし

(病院)



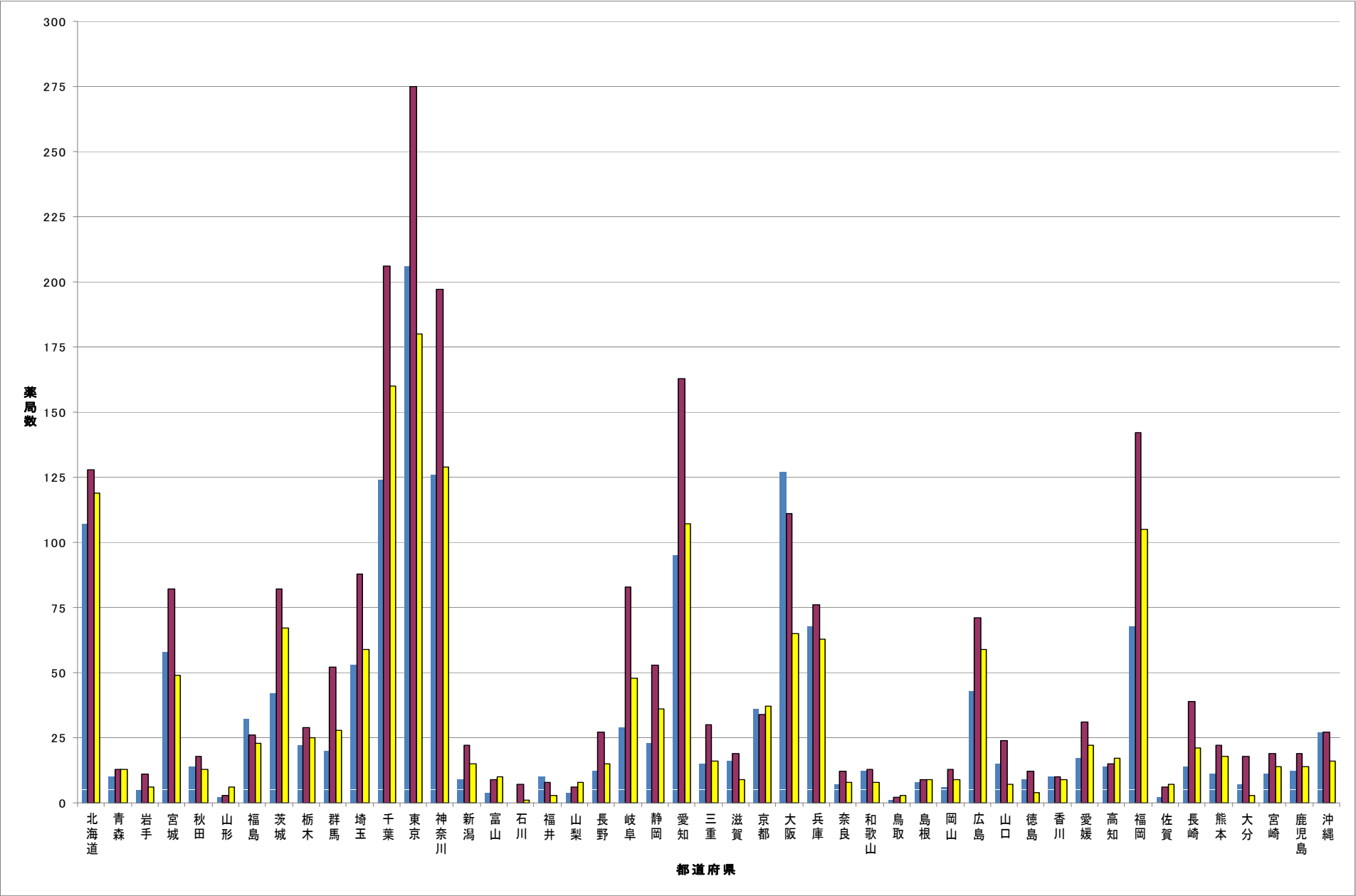
# レセスタ対応機種+レセ電申込済みor申込み予定あり+回線敷設申込み予定なし

(病院)



都道府県別状況届未回収状況

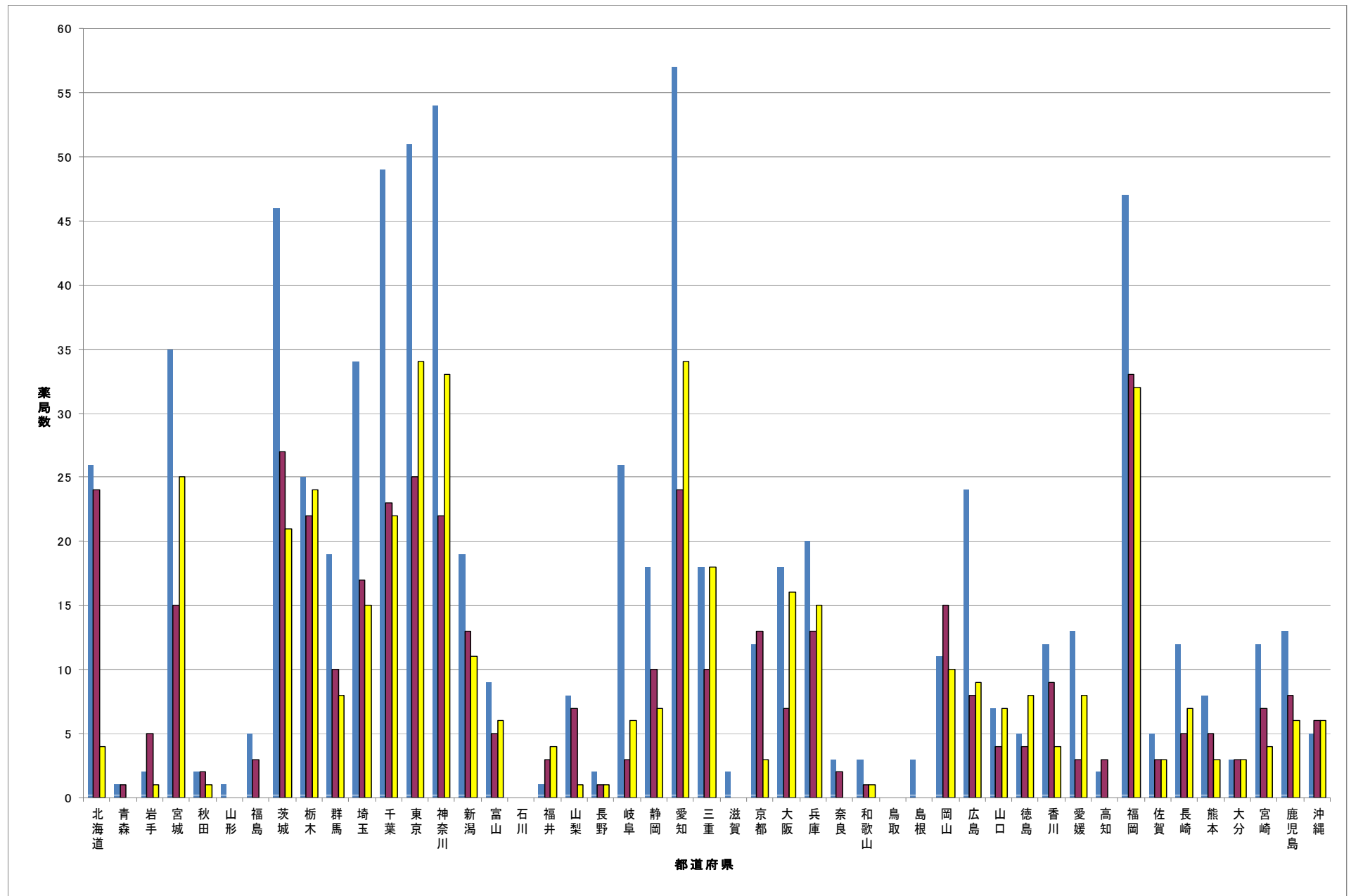
(薬局)





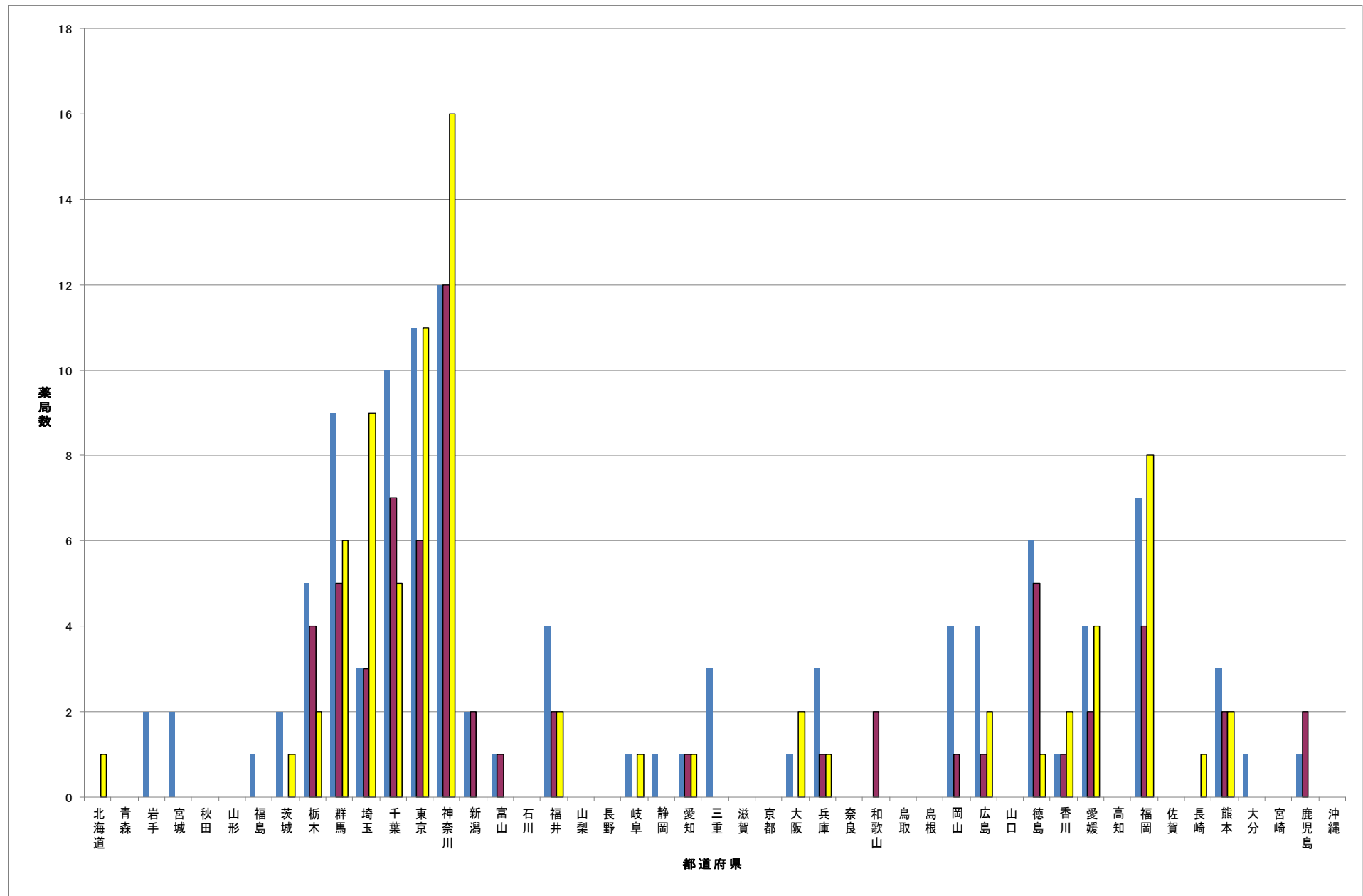
# レセ電の申込み予定なし

(薬局)



(藥局)

レセ電実施済み+回線敷設・代行送信申込みともに予定なし



# レセ電申込み済みor申込み予定あり+回線敷設・代行送信申込みともに予定なし

(薬局)

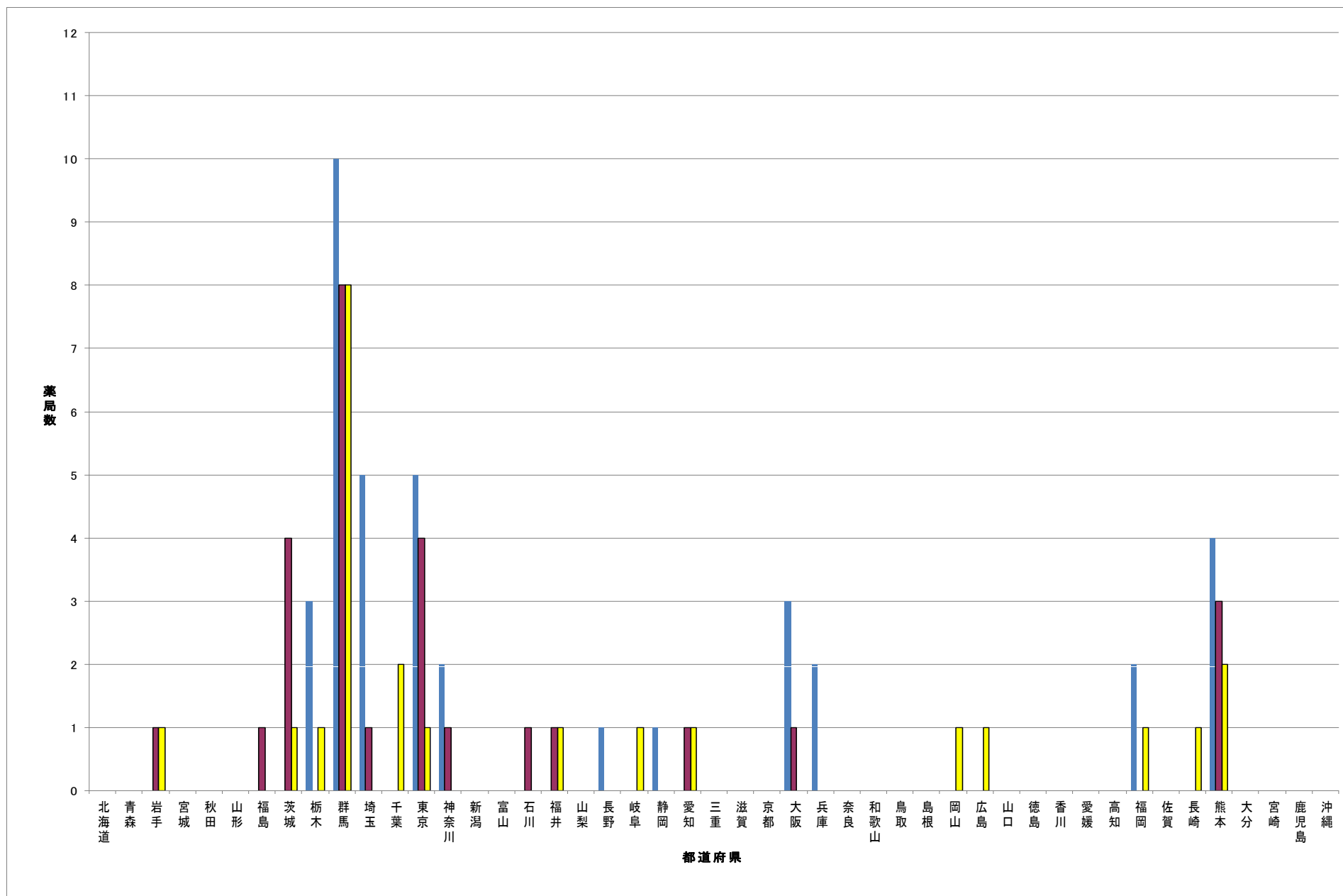




表1

## 状況届が未提出であった病院

都道府県名	病院数	勧奨 した 回数	連絡 とれず	廃止	休止	提出済	勧奨結果						7月請求 分でオン ライン請 求
							提出予定(予定時期)			提出拒否	検討中	その他	
							6月	7月	無回答				
北海道	6	6	0	1	1	0	2	1	0	0	0	0	1
青森県	8	8	0	0	0	0	0	6	2	0	0	0	0
岩手県	0	0	0	0	0	0	0	0	0	0	0	0	0
宮城県	14	14	1	0	0	5	0	3	0	0	1	4	1
秋田県	7	8	0	1	0	0	0	0	0	0	4	2	0
山形県	5	5	0	0	0	1	0	3	0	0	0	1	1
福島県	1	1	0	0	0	0	0	0	0	0	0	1	0
茨城県	14	14	0	0	0	0	0	14	0	0	0	0	3
栃木県	5	8	1	0	0	2	0	0	0	0	0	0	0
群馬県	6	7	0	0	0	5	0	1	0	0	0	1	1
埼玉県	17	17	0	0	0	0	0	0	0	1	1	15	4
千葉県	15	14	0	5	0	0	0	0	0	0	0	9	2
東京都	68	24	0	2	3	0	0	7	0	0	0	12	6
神奈川県	19	20	0	1	0	0	0	2	0	0	10	6	2
新潟県	2	2	0	0	0	0	2	0	0	0	0	0	0
富山県	0	0	0	0	0	0	0	0	0	0	0	0	0
石川県	0	0	0	0	0	0	0	0	0	0	0	0	0
福井県	1	1	0	0	1	0	1	0	0	0	0	0	0
山梨県	1	1	0	0	0	0	0	0	0	0	0	1	1
長野県	12	13	0	0	0	0	0	8	0	0	1	3	2
岐阜県	12	12	0	0	1	1	3	0	0	0	7	0	1
静岡県	8	8	1	1	1	0	4	5	0	0	0	1	2
愛知県	17	1	0	0	0	0	0	0	0	0	0	1	0
三重県	4	4	0	0	0	3	0	0	0	0	0	1	0
滋賀県	1	1	0	0	0	0	0	0	0	0	0	1	0
京都府	1	1	0	0	0	0	0	0	0	0	0	1	0
大阪府	17	9	0	3	0	1	2	0	0	0	0	3	1
兵庫県	7	8	0	0	4	1	2	0	0	0	0	1	0
奈良県	4	5	0	0	1	0	0	1	0	0	0	2	1
和歌山県	0	0	0	0	0	0	0	0	0	0	0	0	0
鳥取県	1	1	0	1	0	0	0	0	0	0	0	0	0
島根県	3	3	0	1	0	0	0	0	0	0	0	2	0
岡山県	1	1	0	0	0	0	0	0	0	0	0	0	1
広島県	14	15	0	0	0	0	0	11	0	0	0	3	4
山口県	6	13	0	0	0	3	0	4	0	0	0	0	1
徳島県	4	4	0	0	0	0	0	0	0	0	2	2	0
香川県	2	2	0	0	0	0	0	0	0	0	0	2	1
愛媛県	3	3	0	1	0	0	0	1	0	0	0	1	1
高知県	3	3	0	0	0	0	0	0	0	0	0	3	1
福岡県	26	44	0	0	1	21	0	2	0	1	0	3	3
佐賀県	3	5	0	0	0	3	0	0	0	0	0	0	1
長崎県	14	14	0	0	0	0	13	0	0	0	0	1	2
熊本県	4	4	1	0	0	0	0	0	0	0	0	3	0
大分県	3	3	0	0	0	3	0	0	0	0	0	0	0
宮崎県	4	5	0	2	0	0	2	0	0	0	0	0	0
鹿児島県	0	0	0	0	0	0	0	0	0	0	0	0	0
沖縄県	15	32	0	0	0	0	0	15	0	0	0	0	0
計	378	364	4	19	13	49	31	84	2	2	26	86	44

表2

オンライン開始届等を提出しているにもかかわらず、6月請求分においてオンライン請求をしなかった病院

都道府県名	病院数	・勧奨 した 回数	連絡 とれず	廃止	休止	勧奨結果					7月請求 分でオン ライン請 求
						7月請求 分よりオン ライン請 求に移行	8月請求 分よりオン ライン請 求に移行	オンライン 請求への 移行拒否	検討中	その他	
北海道	2	2	0	0	0	2	0	0	0	0	2
青森県	0	0	0	0	0	0	0	0	0	0	0
岩手県	0	0	0	0	0	0	0	0	0	0	0
宮城県	0	0	0	0	0	0	0	0	0	0	0
秋田県	0	0	0	0	0	0	0	0	0	0	0
山形県	0	0	0	0	0	0	0	0	0	0	0
福島県	2	2	0	0	0	2	0	0	0	0	2
茨城県	1	1	0	0	0	0	1	0	0	0	0
栃木県	5	5	0	0	0	3	2	0	0	0	3
群馬県	3	2	0	0	0	0	0	0	0	2	2
埼玉県	5	4	0	0	0	1	0	0	1	1	1
千葉県	3	3	0	0	0	1	2	0	0	0	1
東京都	5	5	0	0	0	4	1	0	0	0	3
神奈川県	2	4	0	0	0	2	0	0	0	0	2
新潟県	4	5	0	0	0	3	1	0	0	0	3
富山県	1	1	0	0	0	1	0	0	0	0	1
石川県	0	0	0	0	0	0	0	0	0	0	0
福井県	1	1	0	0	0	0	1	0	0	0	0
山梨県	0	0	0	0	0	0	0	0	0	0	0
長野県	1	1	0	0	0	1	0	0	0	0	1
岐阜県	0	0	0	0	0	0	0	0	0	0	0
静岡県	2	2	0	0	0	1	1	0	0	0	0
愛知県	4	4	0	0	0	3	0	0	0	1	0
三重県	0	0	0	0	0	0	0	0	0	0	0
滋賀県	1	1	0	0	0	0	1	0	0	0	0
京都府	6	6	1	0	0	1	5	0	0	0	1
大阪府	12	12	0	0	0	7	3	1	0	1	6
兵庫県	1	1	0	0	0	0	1	0	0	0	0
奈良県	1	1	0	0	0	1	0	0	0	0	1
和歌山県	4	4	0	0	0	0	4	0	0	0	0
鳥取県	1	1	0	1	0	0	0	0	0	0	0
島根県	1	1	0	0	0	0	1	0	0	0	0
岡山県	3	3	0	0	0	0	2	0	1	0	0
広島県	3	5	0	0	0	3	0	0	0	0	3
山口県	2	4	0	0	0	0	2	0	0	0	0
徳島県	1	1	0	0	0	1	0	0	0	0	1
香川県	11	11	0	0	0	5	6	0	0	0	5
愛媛県	0	0	0	0	0	0	0	0	0	0	0
高知県	1	1	0	0	0	0	1	0	0	0	0
福岡県	8	4	0	0	0	0	2	0	0	0	2
佐賀県	10	10	0	0	0	4	6	0	0	0	4
長崎県	2	2	0	0	0	2	0	0	0	0	2
熊本県	8	8	0	0	0	7	0	0	1	0	6
大分県	7	7	0	0	0	4	3	0	0	0	3
宮崎県	6	7	0	0	0	3	3	0	0	0	2
鹿児島県	13	13	0	0	0	12	1	0	0	0	10
沖縄県	5	10	0	0	0	2	3	0	0	0	2
計	148	155	1	1	0	76	53	1	3	5	69

表3

オンライン開始届等を提出していないものの、提出していないことを除きオンライン請求を行  
う準備が整っている病院(状況届の①かつ⑨かつ⑩に該当するもの)

都道府県名	病院数	勧奨 した 回数	連絡 とれず	勧奨結果					7月請求 分でオン ライン請 求
				7月請求 分よりオン ライン請 求に移行	8月請求 分以降に オンライン 請求に移 行予定	オンライン 請求への 移行拒否	検討中	その他	
北海道	2	2	0	0	0	0	0	2	0
青森県	0	0	0	0	0	0	0	0	0
岩手県	1	1	0	0	1	0	0	0	0
宮城県	1	1	0	0	0	0	1	0	0
秋田県	0	0	0	0	0	0	0	0	0
山形県	0	0	0	0	0	0	0	0	0
福島県	1	1	0	0	1	0	0	0	0
茨城県	0	0	0	0	0	0	0	0	0
栃木県	2	2	0	0	2	0	0	0	0
群馬県	1	0	0	0	0	0	0	0	0
埼玉県	0	0	0	0	0	0	0	0	0
千葉県	3	3	0	0	3	0	0	0	0
東京都	2	2	0	0	2	0	0	0	0
神奈川県	1	2	0	1	0	0	0	0	0
新潟県	0	0	0	0	0	0	0	0	0
富山県	0	0	0	0	0	0	0	0	0
石川県	5	12	0	1	4	0	0	0	1
福井県	0	0	0	0	0	0	0	0	0
山梨県	0	0	0	0	0	0	0	0	0
長野県	2	2	0	0	2	0	0	0	0
岐阜県	0	0	0	0	0	0	0	0	0
静岡県	0	0	0	0	0	0	0	0	0
愛知県	4	4	0	0	2	0	0	2	0
三重県	0	0	0	0	0	0	0	0	0
滋賀県	0	0	0	0	0	0	0	0	0
京都府	0	0	0	0	0	0	0	0	0
大阪府	3	3	0	0	3	0	0	0	0
兵庫県	0	0	0	0	0	0	0	0	0
奈良県	0	0	0	0	0	0	0	0	0
和歌山県	1	1	0	0	1	0	0	0	0
鳥取県	0	0	0	0	0	0	0	0	0
島根県	1	1	0	0	1	0	0	0	0
岡山県	2	2	0	0	0	0	2	0	0
広島県	1	2	0	0	1	0	0	0	0
山口県	1	3	0	0	1	0	0	0	0
徳島県	1	1	0	0	1	0	0	0	0
香川県	8	8	0	0	8	0	0	0	0
愛媛県	0	0	0	0	0	0	0	0	0
高知県	0	0	0	0	0	0	0	0	0
福岡県	1	1	0	0	1	0	0	0	0
佐賀県	4	4	0	0	4	0	0	0	0
長崎県	4	4	0	0	4	0	0	0	0
熊本県	5	4	0	0	1	0	3	0	0
大分県	1	1	0	0	1	0	0	0	0
宮崎県	9	13	0	0	8	1	0	0	0
鹿児島県	10	10	0	2	8	0	0	0	1
沖縄県	0	0	0	0	0	0	0	0	0
計	77	90	0	4	60	1	6	4	2

表4

状況届においてレセ電導入の契約申込予定について、「⑧申込予定なし」であった病院

都道府県名	病院数	勧奨 した 回数	連絡 とれず	勧奨結果										7月請 求分 で オン ライ ン 請 求
				申込予 定あり	予定時期					申込み 予定なし	検討中	その他		
					6月	7月	8月	9月以降	無回答					
北海道	4	4	0	2	0	0	0	2	0	2	0	0	0	
青森県	1	1	0	0	0	0	0	0	0	1	0	0	0	
岩手県	2	2	0	1	0	0	0	0	1	1	0	0	0	
宮城県	1	1	0	0	0	0	0	0	0	0	0	1	0	
秋田県	0	0	0	0	0	0	0	0	0	0	0	0	0	
山形県	0	0	0	0	0	0	0	0	0	0	0	0	0	
福島県	2	2	0	0	0	0	0	0	0	2	0	0	0	
茨城県	4	4	0	2	0	1	0	1	0	2	0	0	0	
栃木県	2	2	0	1	0	0	0	1	0	0	0	1	0	
群馬県	1	0	0	0	0	0	0	0	0	0	0	0	0	
埼玉県	7	2	0	1	0	0	0	1	0	0	1	0	0	
千葉県	1	1	0	1	0	0	0	1	0	0	0	0	0	
東京都	11	11	0	2	0	0	0	2	0	8	0	1	0	
神奈川県	0	0	0	0	0	0	0	0	0	0	0	0	0	
新潟県	0	0	0	0	0	0	0	0	0	0	0	0	0	
富山県	0	0	0	0	0	0	0	0	0	0	0	0	0	
石川県	0	0	0	0	0	0	0	0	0	0	0	0	0	
福井県	0	0	0	0	0	0	0	0	0	0	0	0	0	
山梨県	0	0	0	0	0	0	0	0	0	0	0	0	0	
長野県	0	0	0	0	0	0	0	0	0	0	0	0	0	
岐阜県	2	2	0	0	0	0	0	0	0	0	0	2	0	
静岡県	0	0	0	0	0	0	0	0	0	0	0	0	0	
愛知県	3	2	0	0	0	0	0	0	0	0	1	1	0	
三重県	0	0	0	0	0	0	0	0	0	0	0	0	0	
滋賀県	0	0	0	0	0	0	0	0	0	0	0	0	0	
京都府	3	3	1	2	0	1	0	0	1	1	0	0	0	
大阪府	2	2	0	0	0	0	0	0	0	0	0	2	0	
兵庫県	0	0	0	0	0	0	0	0	0	0	0	0	0	
奈良県	0	0	0	0	0	0	0	0	0	0	0	0	0	
和歌山県	0	0	0	0	0	0	0	0	0	0	0	0	0	
鳥取県	0	0	0	0	0	0	0	0	0	0	0	0	0	
島根県	0	0	0	0	0	0	0	0	0	0	0	0	0	
岡山県	3	3	0	3	0	0	1	2	0	0	0	0	0	
広島県	3	3	0	0	0	0	0	0	0	2	1	0	0	
山口県	3	9	1	3	0	0	0	3	0	0	0	0	0	
徳島県	0	0	0	0	0	0	0	0	0	0	0	0	0	
香川県	3	3	0	0	0	0	0	0	0	0	3	0	0	
愛媛県	0	0	0	0	0	0	0	0	0	0	0	0	0	
高知県	0	0	0	0	0	0	0	0	0	0	0	0	0	
福岡県	5	2	0	1	0	0	0	1	0	0	0	1	0	
佐賀県	4	4	0	3	0	0	0	2	1	1	0	0	0	
長崎県	3	3	0	0	0	0	0	0	0	3	0	0	0	
熊本県	13	9	0	1	0	0	0	1	0	0	4	4	0	
大分県	0	0	0	0	0	0	0	0	0	0	0	0	0	
宮崎県	4	5	0	3	0	0	0	3	0	1	0	0	0	
鹿児島県	2	2	0	0	0	0	0	0	0	0	2	0	0	
沖縄県	0	0	0	0	0	0	0	0	0	0	0	0	0	
計	89	82	2	26	0	2	1	20	3	24	12	13	0	

表5

状況届においてレセ電導入の契約申込予定について、「⑦申込予定あり」だが具体的な  
申込予定年月が本年8月以降であった病院

都道府県名	病院数	状況届上の申込予定時期						勧奨した回数	連絡とれず	勧奨結果							7月請求分 でオンライン請求
		8月	9月	10月	11月	12月以降	無回答			申込予定時期の前倒し				申込予定時期の変更なし	検討中	その他	
										6月	7月	8月	9月以降				
北海道	6	0	1	1	1	1	2	7	0	0	0	0	1	3	1	1	0
青森県	0	0	0	0	0	0	0	0	0	0	0	0	0	0	0	0	0
岩手県	1	0	0	0	0	1	0	1	0	0	0	0	0	1	0	0	0
宮城県	3	0	0	1	0	0	2	1	0	0	0	0	0	0	0	1	0
秋田県	3	1	1	0	0	0	1	3	0	0	0	0	1	1	1	0	0
山形県	0	0	0	0	0	0	0	0	0	0	0	0	0	0	0	0	0
福島県	16	2	0	1	0	4	9	16	0	2	3	0	1	6	1	3	0
茨城県	1	0	0	0	0	0	1	1	0	0	0	0	1	0	0	0	0
栃木県	7	0	0	0	0	2	1	3	0	0	0	0	1	0	2	0	0
群馬県	4	2	0	0	0	0	2	1	0	0	0	0	0	0	0	1	0
埼玉県	8	7	0	1	0	0	0	1	0	0	0	0	0	0	1	0	0
千葉県	1	0	1	0	0	0	0	0	0	0	0	0	0	0	0	0	0
東京都	18	5	1	4	0	4	4	4	0	0	0	0	0	0	0	4	0
神奈川県	1	0	1	0	0	0	0	3	0	0	0	0	1	0	1	0	0
新潟県	1	0	0	0	0	1	0	1	0	0	0	0	0	1	0	0	0
富山県	0	0	0	0	0	0	0	0	0	0	0	0	0	0	0	0	0
石川県	0	0	0	0	0	0	0	0	0	0	0	0	0	0	0	0	0
福井県	5	0	1	2	1	1	0	5	0	0	0	0	0	5	0	0	0
山梨県	2	0	2	0	0	0	0	2	0	0	0	0	0	0	2	0	0
長野県	3	0	2	1	0	0	0	3	0	0	0	0	0	3	0	0	0
岐阜県	0	0	0	0	0	0	0	0	0	0	0	0	0	0	0	0	0
静岡県	2	1	0	0	1	0	0	2	0	0	1	0	0	1	0	0	0
愛知県	9	0	0	0	0	0	0	9	0	0	0	0	0	2	0	7	0
三重県	1	0	1	0	0	0	0	1	0	0	0	0	0	0	0	1	0
滋賀県	0	0	0	0	0	0	0	0	0	0	0	0	0	0	0	0	0
京都府	3	0	1	1	0	1	0	3	1	1	0	0	0	0	1	0	0
大阪府	3	0	2	0	0	0	1	0	0	0	0	0	0	0	0	0	0
兵庫県	0	0	0	0	0	0	0	0	0	0	0	0	0	0	0	0	0
奈良県	1	0	1	0	0	0	0	2	0	0	0	0	1	0	0	0	0
和歌山県	0	0	0	0	0	0	0	0	0	0	0	0	0	0	0	0	0
鳥取県	0	0	0	0	0	0	0	0	0	0	0	0	0	0	0	0	0
島根県	0	0	0	0	0	0	0	0	0	0	0	0	0	0	0	0	0
岡山県	1	0	0	0	0	0	1	1	0	0	0	0	0	0	1	0	0
広島県	6	0	1	1	2	2	0	9	0	0	0	0	0	4	2	0	0
山口県	1	0	0	0	1	0	0	2	0	0	0	0	0	0	0	0	0
徳島県	3	0	0	0	0	0	0	3	0	0	2	0	0	0	0	1	0
香川県	2	0	0	0	0	2	0	2	0	0	0	0	0	2	0	0	0
愛媛県	0	0	0	0	0	0	0	0	0	0	0	0	0	0	0	0	0
高知県	0	0	0	0	0	0	0	0	0	0	0	0	0	0	0	0	0
福岡県	4	1	0	1	0	0	2	3	0	1	0	0	0	0	2	0	0
佐賀県	6	0	1	2	0	3	0	6	0	0	0	0	0	0	3	3	0
長崎県	8	2	0	1	0	0	5	8	0	0	3	2	1	2	0	0	0
熊本県	10	1	3	3	0	0	3	10	0	0	2	1	4	3	0	0	0
大分県	0	0	0	0	0	0	0	0	0	0	0	0	0	0	0	0	0
宮崎県	8	5	2	0	0	1	2	8	0	0	0	0	0	4	1	3	0
鹿児島県	3	1	2	0	0	0	0	3	0	0	0	1	0	2	0	0	0
沖縄県	0	0	0	0	0	0	0	0	0	0	0	0	0	0	0	0	0
計	151	28	24	20	6	23	36	124	1	4	11	4	12	40	19	25	0



表6

## 状況届が未提出であった薬局

都道府県名	薬局数	勧奨 した 回数	連絡 とれず	廃止	休止	提出済	勧奨結果						7月請求 分でオン ライン請 求
							提出予定(予定時期)			提出拒否	検討中	その他	
							6月	7月	無回答				
北海道	128	128	34	13	9	0	1	2	0	0	0	0	27
青森県	13	13	0	7	3	0	0	0	0	0	0	0	0
岩手県	11	11	0	4	2	0	0	0	0	0	0	0	5
宮城県	82	82	38	8	1	4	0	12	0	0	1	18	15
秋田県	18	19	5	1	3	0	0	0	0	0	0	9	5
山形県	3	3	1	0	1	0	0	0	0	0	0	3	0
福島県	26	26	4	10	10	0	0	0	0	0	0	2	2
茨城県	82	81	10	3	0	4	45	7	1	1	1	15	2
栃木県	29	30	4	0	5	3	0	8	0	0	0	11	2
群馬県	52	53	0	5	3	34	0	3	0	3	0	5	6
埼玉県	88	88	0	0	41	0	0	0	0	0	1	48	8
千葉県	206	206	37	22	0	10	0	0	0	0	1	136	13
東京都	275	160	8	36	7	0	0	26	0	0	0	75	49
神奈川県	197	197	15	12	63	0	0	39	0	6	51	15	38
新潟県	22	24	1	9	2	2	1	0	0	1	0	2	5
富山県	9	9	1	3	2	1	0	0	0	0	0	8	0
石川県	7	7	0	2	0	0	0	0	0	0	0	0	5
福井県	8	19	0	3	0	0	5	4	0	0	0	0	0
山梨県	6	6	0	1	0	0	0	0	0	0	0	5	3
長野県	27	29	8	2	14	0	0	9	6	2	1	1	7
岐阜県	83	83	5	9	5	10	16	3	1	2	7	25	7
静岡県	53	63	8	26	2	2	13	10	0	0	0	4	9
愛知県	163	72	0	12	0	14	0	0	0	0	0	0	4
三重県	30	30	3	2	12	9	0	0	0	0	0	2	2
滋賀県	19	19	0	1	1	2	0	0	0	0	0	15	10
京都府	34	34	13	3	9	0	0	3	0	0	0	6	6
大阪府	111	78	34	30	4	4	1	2	0	0	0	1	13
兵庫県	76	79	35	9	8	0	1	0	1	1	3	19	16
奈良県	12	12	0	2	0	0	0	5	0	0	3	3	5
和歌山県	13	13	0	7	0	0	0	1	0	0	1	3	3
鳥取県	2	2	0	1	1	0	0	0	0	0	0	0	0
島根県	9	9	4	2	1	1	0	0	0	0	0	1	0
岡山県	13	13	0	5	5	0	0	0	0	0	0	0	1
広島県	71	72	0	21	5	1	0	35	3	0	0	6	10
山口県	24	34	0	4	0	3	0	10	0	0	0	0	9
徳島県	12	12	3	0	3	0	0	0	0	0	1	0	0
香川県	10	10	0	2	6	0	0	0	0	0	0	2	1
愛媛県	31	28	1	8	1	6	0	1	0	0	0	11	4
高知県	15	15	1	0	11	0	0	1	0	0	0	2	2
福岡県	142	116	17	8	10	84	0	1	0	3	0	19	12
佐賀県	6	6	0	1	2	1	0	0	0	1	0	1	1
長崎県	39	40	0	15	0	0	16	0	0	0	0	1	8
熊本県	22	22	3	5	3	0	0	1	0	1	0	12	10
大分県	18	18	0	0	0	18	0	0	0	0	0	0	8
宮崎県	19	19	0	11	0	1	0	0	0	0	0	0	2
鹿児島県	19	20	5	5	1	0	0	2	0	0	0	2	1
沖縄県	27	47	18	0	0	0	0	4	1	0	0	0	4
計	2362	2157	316	330	256	214	99	189	13	21	71	488	340

表7

オンライン開始届等を提出しているにもかかわらず、6月請求分においてオンライン請求をしなかった薬局

都道府県名	薬局数	勧奨した回数	連絡とれず	廃止	休止	勧奨結果					7月請求分でオンライン請求
						7月請求分よりオンライン請求に移行	8月請求分以降にオンライン請求に移行予定	オンライン請求への移行拒否	検討中	その他	
北海道	9	9	0	0	0	5	2	0	0	1	4
青森県	0	0	0	0	0	0	0	0	0	0	0
岩手県	0	0	0	0	0	0	0	0	0	0	0
宮城県	0	0	0	0	0	0	0	0	0	0	0
秋田県	0	0	0	0	0	0	0	0	0	0	0
山形県	1	2	0	0	0	1	0	0	0	0	1
福島県	3	3	0	0	0	2	1	0	0	0	2
茨城県	5	5	0	0	0	3	2	0	0	0	2
栃木県	3	3	0	0	0	0	1	0	0	2	1
群馬県	13	13	0	0	0	9	4	0	0	0	9
埼玉県	7	3	0	0	0	3	0	0	0	0	3
千葉県	54	54	0	0	0	3	51	0	0	0	3
東京都	25	25	0	0	0	10	15	0	0	0	10
神奈川県	33	46	0	0	0	13	1	0	19	0	14
新潟県	3	3	0	0	0	1	2	0	0	0	1
富山県	3	2	0	0	0	1	1	0	0	0	0
石川県	6	8	0	0	0	5	1	0	0	0	5
福井県	5	5	0	0	1	2	3	0	0	0	2
山梨県	0	0	0	0	0	0	0	0	0	0	0
長野県	3	5	0	0	0	0	3	0	0	0	0
岐阜県	1	1	0	0	0	1	0	0	0	0	0
静岡県	3	3	0	0	0	1	2	0	0	0	1
愛知県	12	3	0	0	0	0	0	0	2	1	3
三重県	5	5	0	0	0	5	0	0	0	0	5
滋賀県	0	0	0	0	0	0	0	0	0	0	0
京都府	7	7	1	0	0	4	3	0	0	0	3
大阪府	49	47	1	0	0	32	9	0	0	5	27
兵庫県	1	1	0	0	0	1	0	0	0	0	1
奈良県	1	1	0	0	0	1	0	0	0	0	0
和歌山県	4	4	0	0	0	3	1	0	0	0	3
鳥取県	1	1	0	0	0	1	0	0	0	0	1
島根県	2	2	0	0	0	0	2	0	0	0	0
岡山県	10	10	0	0	0	10	0	0	0	0	10
広島県	8	8	0	0	0	3	5	0	0	0	3
山口県	1	1	0	0	0	0	1	0	0	0	0
徳島県	4	4	0	0	0	2	2	0	0	0	2
香川県	12	12	0	0	0	11	1	0	0	0	10
愛媛県	0	0	0	0	0	0	0	0	0	0	0
高知県	1	1	0	0	0	0	0	0	0	1	0
福岡県	3	0	0	0	0	2	0	0	0	0	2
佐賀県	18	19	0	0	0	13	5	0	0	0	9
長崎県	2	2	0	0	0	1	1	0	0	0	1
熊本県	6	6	0	0	0	6	0	0	0	0	6
大分県	24	24	0	0	0	18	5	0	1	0	15
宮崎県	11	11	0	0	0	6	5	0	0	0	6
鹿児島県	5	6	0	0	0	3	2	0	0	0	2
沖縄県	29	29	0	0	0	15	8	0	3	3	15
計	393	394	2	0	1	197	139	0	25	13	182

表8

オンライン開始届等を提出していないものの、提出していないことを除きオンライン請求を行  
 う準備が整っている薬局（状況届の①かつ⑦かつ⑩に該当するもの）

都道府県名	薬局数	勧奨 した 回数	連絡 とれず	勧奨結果					7月請求 分でオン ライン請 求
				7月請求 分よりオン ライン請 求に移行	8月請求 分以降に オンライン 請求に移 行予定	オンライン 請求への 移行拒否	検討中	その他	
北海道	0	0	0	0	0	0	0	0	0
青森県	0	0	0	0	0	0	0	0	0
岩手県	2	2	0	0	2	0	0	0	0
宮城県	0	0	0	0	0	0	0	0	0
秋田県	0	0	0	0	0	0	0	0	0
山形県	0	0	0	0	0	0	0	0	0
福島県	0	0	0	0	0	0	0	0	0
茨城県	2	2	0	0	2	0	0	0	0
栃木県	3	3	0	2	0	0	1	0	0
群馬県	8	8	2	0	4	0	1	0	0
埼玉県	6	0	0	0	0	0	0	0	0
千葉県	8	8	0	0	5	3	0	0	0
東京都	4	1	0	1	0	0	0	0	1
神奈川県	6	6	0	1	3	0	2	0	1
新潟県	0	0	0	0	0	0	0	0	0
富山県	0	0	0	0	0	0	0	0	0
石川県	3	3	0	0	3	0	0	0	0
福井県	1	1	0	0	1	0	0	0	0
山梨県	0	0	0	0	0	0	0	0	0
長野県	0	0	0	0	0	0	0	0	0
岐阜県	0	0	0	0	0	0	0	0	0
静岡県	0	0	0	0	0	0	0	0	0
愛知県	6	2	0	0	0	0	0	2	1
三重県	4	4	0	0	3	0	1	0	0
滋賀県	0	0	0	0	0	0	0	0	0
京都府	2	2	0	2	0	0	0	0	0
大阪府	1	1	0	0	1	0	0	0	0
兵庫県	0	0	0	0	0	0	0	0	0
奈良県	0	0	0	0	0	0	0	0	0
和歌山県	2	2	0	1	1	0	0	0	1
鳥取県	0	0	0	0	0	0	0	0	0
島根県	0	0	0	0	0	0	0	0	0
岡山県	0	0	0	0	0	0	0	0	0
広島県	3	3	0	0	2	0	0	1	0
山口県	0	0	0	0	0	0	0	0	0
徳島県	9	9	0	0	0	0	0	9	0
香川県	7	7	0	0	7	0	0	0	0
愛媛県	1	1	0	0	0	0	0	1	0
高知県	0	0	0	0	0	0	0	0	0
福岡県	8	7	0	1	5	0	1	0	1
佐賀県	2	2	0	0	1	0	0	1	0
長崎県	1	1	0	0	1	0	0	0	0
熊本県	8	8	0	0	5	0	0	3	0
大分県	0	0	0	0	0	0	0	0	0
宮崎県	0	0	0	0	0	0	0	0	0
鹿児島県	0	0	0	0	0	0	0	0	0
沖縄県	0	0	0	0	0	0	0	0	0
計	97	83	2	8	46	3	6	17	5

表9

オンライン開始届等を提出していないものの、提出していないことを除きオンライン請求を行う準備が整っている薬局（状況届の①かつ⑧かつ⑬かつ⑱に該当するもの）

都道府県名	薬局数	勧奨した回数	連絡とれず	勧奨結果					7月請求分でオンライン請求
				7月請求分よりオンライン請求に移行	8月請求分以降にオンライン請求に移行予定	オンライン請求への移行拒否	検討中	その他	
北海道	2	2	0	0	1	0	1	0	2
青森県	0	0	0	0	0	0	0	0	0
岩手県	0	0	0	0	0	0	0	0	0
宮城県	0	0	0	0	0	0	0	0	0
秋田県	0	0	0	0	0	0	0	0	0
山形県	0	0	0	0	0	0	0	0	0
福島県	0	0	0	0	0	0	0	0	0
茨城県	0	0	0	0	0	0	0	0	0
栃木県	0	0	0	0	0	0	0	0	0
群馬県	1	1	0	0	1	0	0	0	0
埼玉県	0	0	0	0	0	0	0	0	0
千葉県	0	0	0	0	0	0	0	0	0
東京都	0	0	0	0	0	0	0	0	0
神奈川県	0	0	0	0	0	0	0	0	0
新潟県	0	0	0	0	0	0	0	0	0
富山県	0	0	0	0	0	0	0	0	0
石川県	0	0	0	0	0	0	0	0	0
福井県	0	0	0	0	0	0	0	0	0
山梨県	0	0	0	0	0	0	0	0	0
長野県	0	0	0	0	0	0	0	0	0
岐阜県	0	0	0	0	0	0	0	0	0
静岡県	0	0	0	0	0	0	0	0	0
愛知県	4	3	0	0	0	0	1	2	0
三重県	1	1	0	0	1	0	0	0	0
滋賀県	0	0	0	0	0	0	0	0	0
京都府	0	0	0	0	0	0	0	0	0
大阪府	0	0	0	0	0	0	0	0	0
兵庫県	0	0	0	0	0	0	0	0	0
奈良県	0	0	0	0	0	0	0	0	0
和歌山県	0	0	0	0	0	0	0	0	0
鳥取県	0	0	0	0	0	0	0	0	0
島根県	0	0	0	0	0	0	0	0	0
岡山県	2	2	0	0	2	0	0	0	0
広島県	0	0	0	0	0	0	0	0	0
山口県	0	0	0	0	0	0	0	0	0
徳島県	0	0	0	0	0	0	0	0	0
香川県	0	0	0	0	0	0	0	0	0
愛媛県	0	0	0	0	0	0	0	0	0
高知県	0	0	0	0	0	0	0	0	0
福岡県	0	0	0	0	0	0	0	0	0
佐賀県	0	0	0	0	0	0	0	0	0
長崎県	0	0	0	0	0	0	0	0	0
熊本県	0	0	0	0	0	0	0	0	0
大分県	0	0	0	0	0	0	0	0	0
宮崎県	0	0	0	0	0	0	0	0	0
鹿児島県	0	0	0	0	0	0	0	0	0
沖縄県	0	0	0	0	0	0	0	0	0
計	10	9	0	0	5	0	2	2	2

表10

電子媒体で請求している薬局で自らオンライン請求を行うための回線敷設について具体的な予定がない薬局  
(状況届の①かつ⑧かつ⑫かつ⑯)

都道府県名	薬局数	勧奨した回数	連絡とれず	勧奨結果												7月請求分 でオンライン請求
				自ら回線を敷設予定				代行送信を利用予定				回線敷設も代行送信の利用予定もなし	検討中	その他		
								予定時期								
				7月予定	8月予定	9月以降から予定	無回答	7月請求分から利用	8月請求分から利用	9月請求分以降から利用	無回答					
北海道	3	3	0	0	0	2	1	0	0	0	0	0	0	0	0	0
青森県	0	0	0	0	0	0	0	0	0	0	0	0	0	0	0	0
岩手県	0	0	0	0	0	0	0	0	0	0	0	0	0	0	0	0
宮城県	0	0	0	0	0	0	0	0	0	0	0	0	0	0	0	0
秋田県	0	0	0	0	0	0	0	0	0	0	0	0	0	0	0	0
山形県	0	0	0	0	0	0	0	0	0	0	0	0	0	0	0	0
福島県	0	0	0	0	0	0	0	0	0	0	0	0	0	0	0	0
茨城県	2	2	0	0	0	0	1	0	0	0	0	0	0	1	0	0
栃木県	2	2	0	0	1	0	0	0	0	0	1	0	0	0	0	0
群馬県	16	10	1	1	1	0	0	0	0	0	0	0	0	1	5	0
埼玉県	2	0	0	0	0	0	0	0	0	0	0	0	0	0	0	0
千葉県	8	8	0	0	0	0	0	0	0	0	0	0	5	1	2	0
東京都	5	2	0	1	0	0	0	0	0	0	0	0	0	0	1	0
神奈川県	7	7	0	0	0	0	0	0	0	0	0	0	7	0	0	0
新潟県	2	2	0	0	0	2	0	0	0	0	0	0	0	0	0	0
富山県	0	0	0	0	0	0	0	0	0	0	0	0	0	0	0	0
石川県	0	0	0	0	0	0	0	0	0	0	0	0	0	0	0	0
福井県	2	2	0	0	0	0	2	0	0	0	0	2	0	2	0	0
山梨県	0	0	0	0	0	0	0	0	0	0	0	0	0	0	0	0
長野県	0	0	0	0	0	0	0	0	0	0	0	0	0	0	0	0
岐阜県	0	0	0	0	0	0	0	0	0	0	0	0	0	0	0	0
静岡県	0	0	0	0	0	0	0	0	0	0	0	0	0	0	0	0
愛知県	3	2	0	0	1	0	0	0	0	0	0	0	1	0	0	0
三重県	0	0	0	0	0	0	0	0	0	0	0	0	0	0	0	0
滋賀県	0	0	0	0	0	0	0	0	0	0	0	0	0	0	0	0
京都府	0	0	0	0	0	0	0	0	0	0	0	0	0	0	0	0
大阪府	0	0	0	0	0	0	0	0	0	0	0	0	0	0	0	0
兵庫県	0	0	0	0	0	0	0	0	0	0	0	0	0	0	0	0
奈良県	0	0	0	0	0	0	0	0	0	0	0	0	0	0	0	0
和歌山県	4	4	0	0	0	0	0	0	0	0	0	4	0	0	0	0
鳥取県	0	0	0	0	0	0	0	0	0	0	0	0	0	0	0	0
島根県	0	0	0	0	0	0	0	0	0	0	0	0	0	0	0	0
岡山県	0	0	0	0	0	0	0	0	0	0	0	0	0	0	0	0
広島県	1	1	0	0	0	0	0	0	0	0	0	0	0	1	0	0
山口県	0	0	0	0	0	0	0	0	0	0	0	0	0	0	0	0
徳島県	5	5	0	4	0	0	0	0	0	0	0	0	1	0	0	0
香川県	3	3	0	0	0	0	0	0	0	0	0	0	1	2	0	0
愛媛県	1	1	0	0	0	0	0	0	0	0	0	0	0	0	1	0
高知県	0	0	0	0	0	0	0	0	0	0	0	0	0	0	0	0
福岡県	2	1	0	0	0	0	0	0	0	0	0	0	0	1	1	0
佐賀県	1	1	0	0	0	0	0	0	0	1	0	0	0	0	0	0
長崎県	0	0	0	0	0	0	0	0	0	0	0	0	0	0	0	0
熊本県	2	2	0	0	0	0	0	0	0	0	0	0	2	0	0	0
大分県	0	0	0	0	0	0	0	0	0	0	0	0	0	0	0	0
宮崎県	0	0	0	0	0	0	0	0	0	0	0	0	0	0	0	0
鹿児島県	1	1	0	0	0	0	0	0	0	0	0	0	0	1	0	0
沖縄県	0	0	0	0	0	0	0	0	0	0	0	0	0	0	0	0
計	72	59	1	6	3	4	4	0	1	1	6	17	10	10	0	0

表11

状況届においてレセ電導入の契約申込予定について、「⑥申込予定なし」であった薬局

都道府県名	薬局数	勧奨 した 回数	連絡 とれず	勧奨結果										7月請 求分で オンライ ン請求
				申込予 定あり	予定時期					申込み 予定なし	検討中	その他		
					6月	7月	8月	9月以降	無回答					
北海道	15	15	0	0	0	0	0	0	0	15	0	0	0	
青森県	0	0	0	0	0	0	0	0	0	0	0	0	0	
岩手県	2	2	0	0	0	0	0	0	0	0	0	2	0	
宮城県	3	1	0	0	0	0	0	0	0	0	0	0	0	
秋田県	2	2	0	0	0	0	0	0	0	2	0	1	0	
山形県	0	0	0	0	0	0	0	0	0	0	0	0	0	
福島県	3	3	0	0	0	0	0	0	0	1	0	2	0	
茨城県	30	30	0	4	0	1	0	2	1	22	2	2	1	
栃木県	25	11	0	3	0	0	1	2	0	3	3	2	0	
群馬県	5	0	0	0	0	0	0	0	0	0	0	0	0	
埼玉県	11	0	0	0	0	0	0	0	0	0	0	0	0	
千葉県	21	21	0	0	0	0	0	0	0	18	2	1	0	
東京都	25	2	0	0	0	0	0	0	0	2	0	0	0	
神奈川県	18	18	0	1	0	0	1	0	0	9	8	0	0	
新潟県	12	12	0	2	1	0	1	0	0	8	1	1	0	
富山県	5	3	0	0	0	0	0	0	0	0	3	0	0	
石川県	0	0	0	0	0	0	0	0	0	0	0	0	0	
福井県	3	3	0	0	0	0	0	0	0	3	0	0	0	
山梨県	1	1	0	0	0	0	0	0	0	1	0	0	0	
長野県	1	1	0	0	0	0	0	0	0	1	0	0	0	
岐阜県	2	2	0	1	1	0	0	0	0	0	0	1	0	
静岡県	8	8	0	0	0	0	0	0	0	7	1	0	0	
愛知県	33	12	0	2	0	0	2	0	0	9	0	1	0	
三重県	19	19	0	0	0	0	0	0	0	19	0	0	0	
滋賀県	0	0	0	0	0	0	0	0	0	0	0	0	0	
京都府	3	3	1	1	1	0	0	0	0	2	0	0	0	
大阪府	4	4	0	0	0	0	0	0	0	0	1	3	0	
兵庫県	5	5	0	2	0	0	0	2	0	3	0	0	0	
奈良県	0	0	0	0	0	0	0	0	0	0	0	0	0	
和歌山県	1	1	0	0	0	0	0	0	0	1	0	0	0	
鳥取県	0	0	0	0	0	0	0	0	0	0	0	0	0	
島根県	0	0	0	0	0	0	0	0	0	0	0	0	0	
岡山県	15	15	0	3	0	0	0	3	0	9	2	0	0	
広島県	7	7	0	0	0	0	0	0	0	5	1	1	0	
山口県	4	9	0	0	0	0	0	0	0	4	0	0	0	
徳島県	5	5	0	1	0	1	0	0	0	1	0	2	0	
香川県	4	4	0	0	0	0	0	0	0	4	0	0	0	
愛媛県	0	0	0	0	0	0	0	0	0	0	0	0	0	
高知県	0	0	0	0	0	0	0	0	0	0	0	0	0	
福岡県	34	29	5	6	0	3	1	2	0	7	7	2	0	
佐賀県	3	3	0	0	0	0	0	0	0	0	2	1	0	
長崎県	7	7	0	0	0	0	0	0	0	7	0	0	0	
熊本県	0	0	0	0	0	0	0	0	0	0	0	0	0	
大分県	3	3	0	0	0	0	0	0	0	0	2	1	0	
宮崎県	2	3	1	0	0	0	0	0	0	1	0	0	0	
鹿児島県	4	4	0	0	0	0	0	0	0	0	2	2	0	
沖縄県	0	0	0	0	0	0	0	0	0	0	0	0	0	
計	345	268	7	26	3	5	6	11	1	164	37	25		



表12

状況届においてレセ電導入の契約申込予定について、「⑤申込予定あり」だが具体的な  
申込予定年月が本年8月以降であった薬局

都道府県名	薬局数	状況届上の申込予定時期							勤奨した回数	連絡とれず	勤奨結果							7月請求分 でオンライン請求
		8月	9月	10月	11月	12月以降	無回答	申込予定時期の前倒し				申込予定時期の変更なし	検討中	その他				
								6月			7月				8月	9月以降		
北海道	3	0	1	0	1	1	0	3	0	0	1	0	0	1	0	1	0	
青森県	0	0	0	0	0	0	0	0	0	0	0	0	0	0	0	0	0	
岩手県	2	2	0	0	0	0	0	2	0	0	0	0	0	2	0	0	0	
宮城県	0	0	0	0	0	0	0	0	0	0	0	0	0	0	0	0	0	
秋田県	0	0	0	0	0	0	0	0	0	0	0	0	0	0	0	0	0	
山形県	0	0	0	0	0	0	0	0	0	0	0	0	0	0	0	0	0	
福島県	0	0	0	0	0	0	0	0	0	0	0	0	0	0	0	0	0	
茨城県	19	3	1	2	1	0	9	19	0	0	7	1	2	9	0	0	0	
栃木県	7	0	2	3	0	0	2	4	0	0	0	0	2	0	0	2	0	
群馬県	2	0	1	0	0	0	1	0	0	0	0	0	0	0	0	0	0	
埼玉県	3	3	0	0	0	0	0	0	0	0	0	0	0	0	0	0	0	
千葉県	11	0	0	1	0	0	10	11	0	0	0	0	0	1	10	0	0	
東京都	14	7	0	0	0	3	4	4	0	0	0	0	0	0	0	4	0	
神奈川県	6	3	0	1	0	2	0	6	3	0	0	0	1	4	0	0	0	
新潟県	2	1	0	0	0	0	1	2	0	0	0	1	0	0	1	0	0	
富山県	3	0	3	0	0	0	0	3	0	1	0	0	0	2	0	0	0	
石川県	0	0	0	0	0	0	0	0	0	0	0	0	0	0	0	0	0	
福井県	2	0	0	0	0	2	0	2	0	0	0	0	0	2	0	0	0	
山梨県	1	0	0	1	0	0	0	1	0	0	0	0	0	0	1	0	0	
長野県	0	0	0	0	0	0	0	0	0	0	0	0	0	0	0	0	0	
岐阜県	0	0	0	0	0	0	0	0	0	0	0	0	0	0	0	0	0	
静岡県	0	0	0	0	0	0	0	0	0	0	0	0	0	0	0	0	0	
愛知県	19	2	0	1	0	0	0	4	0	0	0	0	0	0	1	2	3	
三重県	1	0	0	0	0	0	0	1	0	0	0	0	0	0	1	0	0	
滋賀県	0	0	0	0	0	0	0	0	0	0	0	0	0	0	0	0	0	
京都府	1	0	0	0	0	0	1	1	0	0	0	0	0	0	0	1	0	
大阪府	1	0	0	0	0	1	0	0	0	0	0	0	0	0	0	0	0	
兵庫県	0	0	0	0	0	0	0	0	0	0	0	0	0	0	0	0	0	
奈良県	0	0	0	0	0	0	0	0	0	0	0	0	0	0	0	0	0	
和歌山県	2	1	1	0	0	0	0	2	0	0	0	0	0	2	0	0	0	
鳥取県	0	0	0	0	0	0	0	0	0	0	0	0	0	0	0	0	0	
島根県	0	0	0	0	0	0	0	0	0	0	0	0	0	0	0	0	0	
岡山県	0	0	0	0	0	0	0	0	0	0	0	0	0	0	0	0	0	
広島県	2	2	0	0	0	0	0	2	0	0	0	0	0	1	1	0	0	
山口県	0	0	0	0	0	0	0	0	0	0	0	0	0	0	0	0	0	
徳島県	1	0	0	0	0	0	0	1	0	1	0	0	0	0	0	0	0	
香川県	2	2	0	0	0	0	0	2	0	0	0	0	0	2	0	0	0	
愛媛県	0	0	0	0	0	0	0	0	0	0	0	0	0	0	0	0	0	
高知県	0	0	0	0	0	0	0	0	0	0	0	0	0	0	0	0	0	
福岡県	7	0	2	0	0	1	2	6	0	0	0	1	4	2	1	0	0	
佐賀県	2	0	0	2	0	0	0	2	0	0	0	0	2	0	0	0	0	
長崎県	1	0	0	0	0	0	1	1	0	0	0	0	1	0	0	0	0	
熊本県	1	0	1	0	0	0	0	1	0	1	0	0	0	0	0	0	0	
大分県	2	1	1	0	0	0	0	2	0	0	1	0	0	0	1	0	0	
宮崎県	0	0	0	0	0	0	0	0	0	0	0	0	0	0	0	0	0	
鹿児島県	1	0	0	0	0	1	0	1	0	0	0	0	0	0	0	1	0	
沖縄県	0	0	0	0	0	0	0	0	0	0	0	0	0	0	0	0	0	
計	118	27	13	11	2	11	31	83	3	3	9	3	12	28	17	11	3	

# 400床未満レセコン導入病院からの状況届集計結果(7月17日 ㄨ) <国保連合会分>

総括状況	レセ電 実施状況	レセ電導入 契約状況	<レセ電実施済284病院の状況>					
オンライン請求 移行勧奨の対象 810病院  (6月:861病院)	実施済 284病院  (6月:309病院)		オンライン 開始届	オンライン開始 届提出済	提出予定 あり	提出予定 なし	※	計
			回線敷設					
			回線敷設済	105	38	3		146
			回線申込済	32	7	2		41
未回収 53病院	未実施のうち レセコンがレセスタ 対応のところ 526病院  (6月:552病院)	申込済 233病院	申込予定あり	4	59	1		64
			申込予定なし				33	33
			計	141	104	6	33	284
その他(レセスタ非 対応との届出等) 168病院		申込予定あり 214病院	回線敷設					
			回線敷設済	61	98	6		165
			回線申込済	13	18	0		31
			申込予定あり	6	216	5		227
		申込予定なし 79病院	申込予定なし				24	24
			計	80	332	11	24	447

<レセスタ対応病院のうちレセ電申込済・予定あり  
の447病院の状況>

オンライン 開始届	オンライン開始 届提出済	提出予定 あり	提出予定 なし	※	計
回線敷設					
回線敷設済	61	98	6		165
回線申込済	13	18	0		31
申込予定あり	6	216	5		227
申込予定なし				24	24
計	80	332	11	24	447

※ 状況届では、回線申込予定が無い場合にはオンライン  
開始届の提出については聞かない形になっている。

オンライン請求届を提出しているがオンライン請求  
していない病院

= 221病院

オンライン請求届を提出していないが回線敷設  
済であるレセ電実施済病院

= 41病院



# レセコン導入薬局からの状況届集計結果(7月17日現在) <国保連合会分>

## <レセ電実施済632薬局の状況>

総括状況	レセ電 実施状況	レセ電導入 契約状況
オンライン請求 移行勧奨の対象 1,581薬局  (6月:1,533薬局)	実施済 632薬局  (6月:669薬局)	申込済 235薬局  (6月: 864薬局)
	未実施 949薬局  (6月: 864薬局)	申込予定 なし 500薬局

オンライン開始届 (代行送信による開始届 も含む)	提出済	提出予 定あり	提出予 定なし	※	計
回線敷設・ 代行申込					
回線敷設済	274	61	46		381
回線申込済	48	14	1		63
申込予定あり	28	42	11		81
代行送信申込済	17	1	0		18
代行送信申込予定あり	2	11	9		22
回線・代行申込予定無				67	67
計	369	129	67	67	632

263

## <レセ電未実施のうちレセ電申込済み・予定ありの449薬局の状況>

オンライン開始届 (代行送信による開始届 も含む)	提出済	提出予 定あり	提出予 定なし	※	計
回線敷設・ 代行申込					
回線敷設済	118	90	12		220
回線申込済	30	32	3		65
申込予定あり	11	80	15		106
代行送信申込済	8	3	0		11
代行送信申込予定あり	0	24	1		25
回線・代行申込予定無				22	22
計	167	229	31	22	449

282

※ 状況届では、回線・代行申込  
予定が無い場合にはオンライン届の  
提出については聞かない形になっ  
ている。

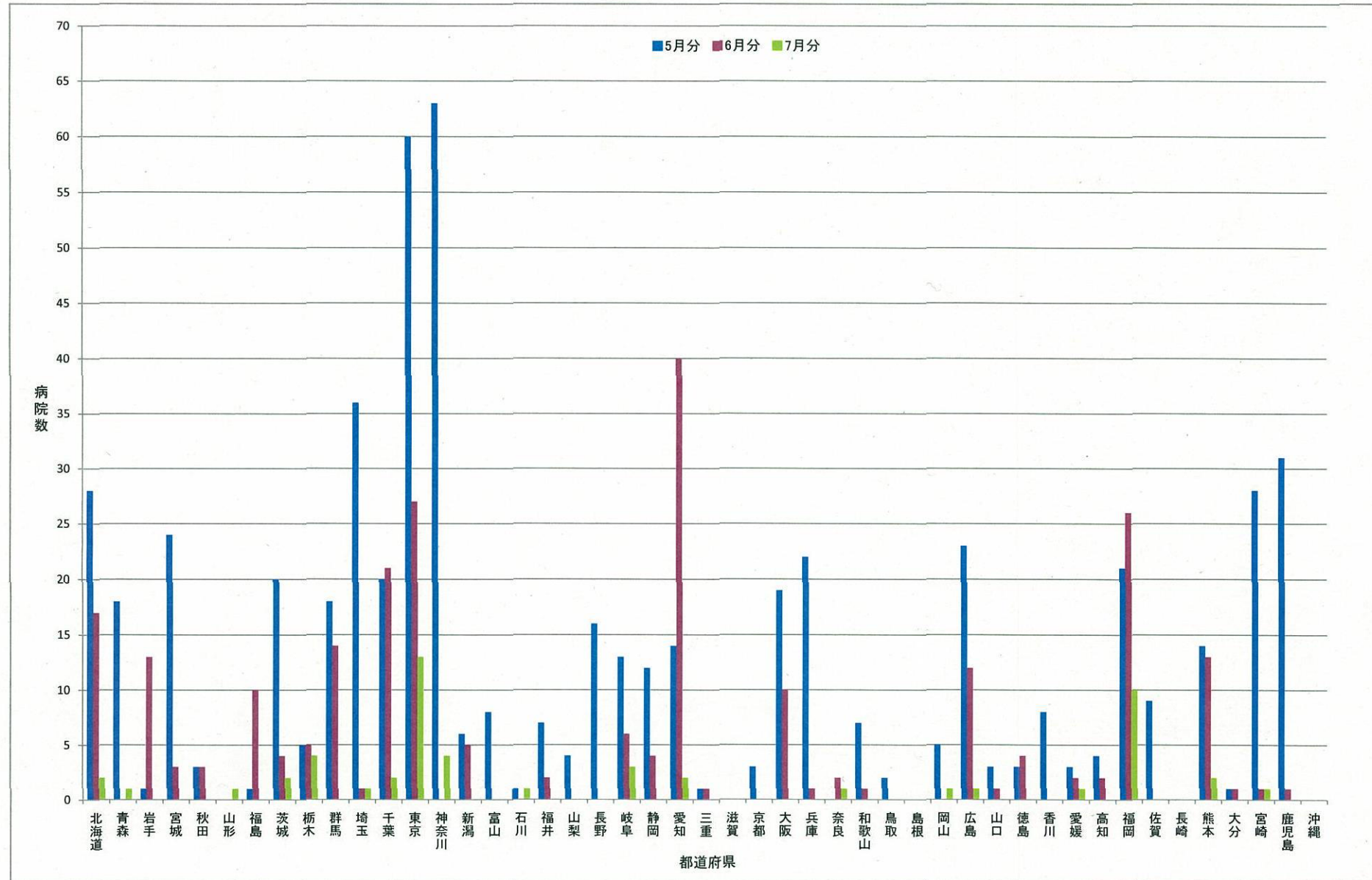
オンライン請求届を提出しているがオンライン請求していない薬局	536薬局
オンライン請求届を提出していないが回線敷設又は代行申込済みであるレセ電実施済薬局	108薬局

未回収  
496薬局



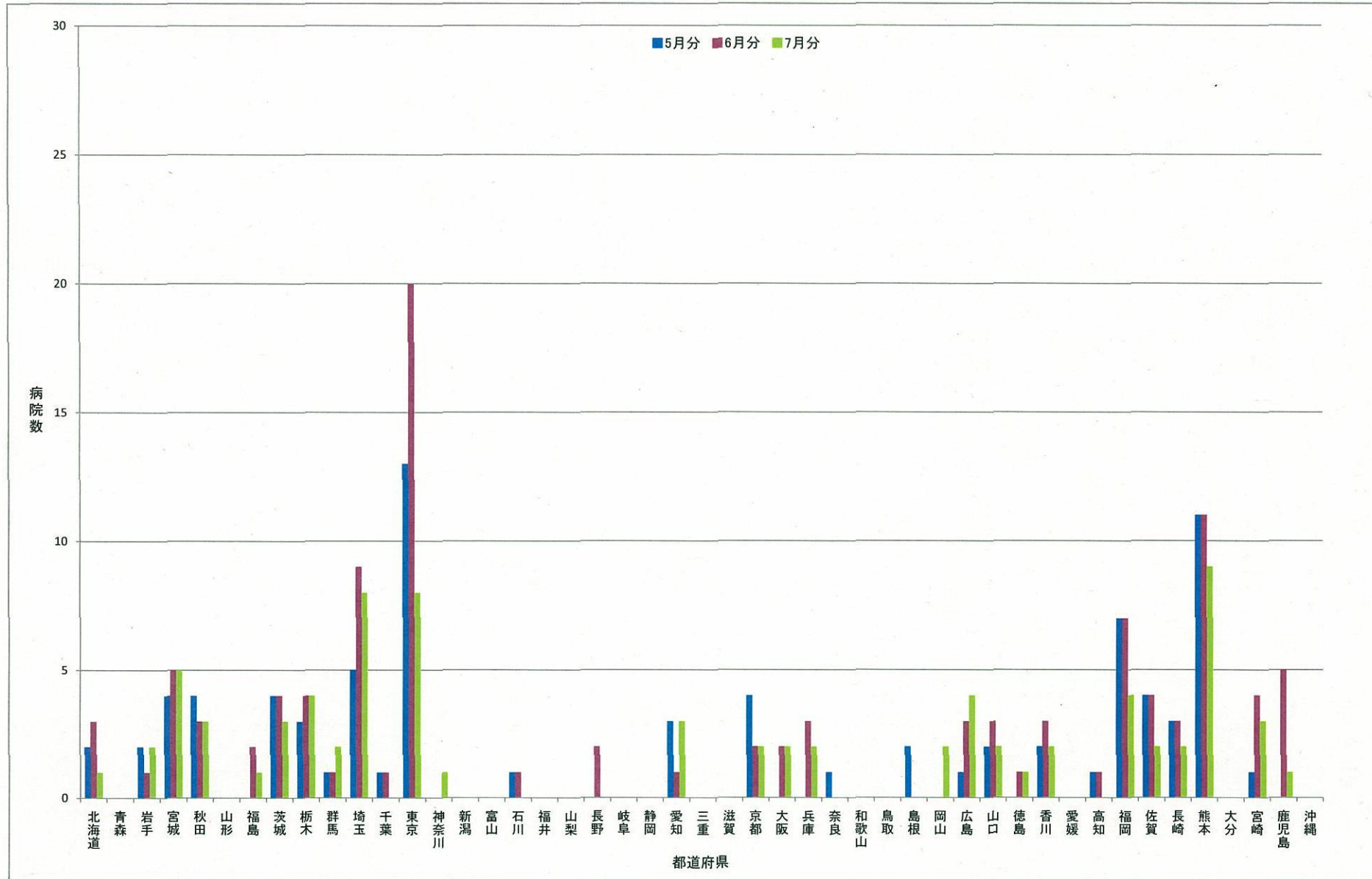
# 都道府県別状況届未回収状況

(病院)



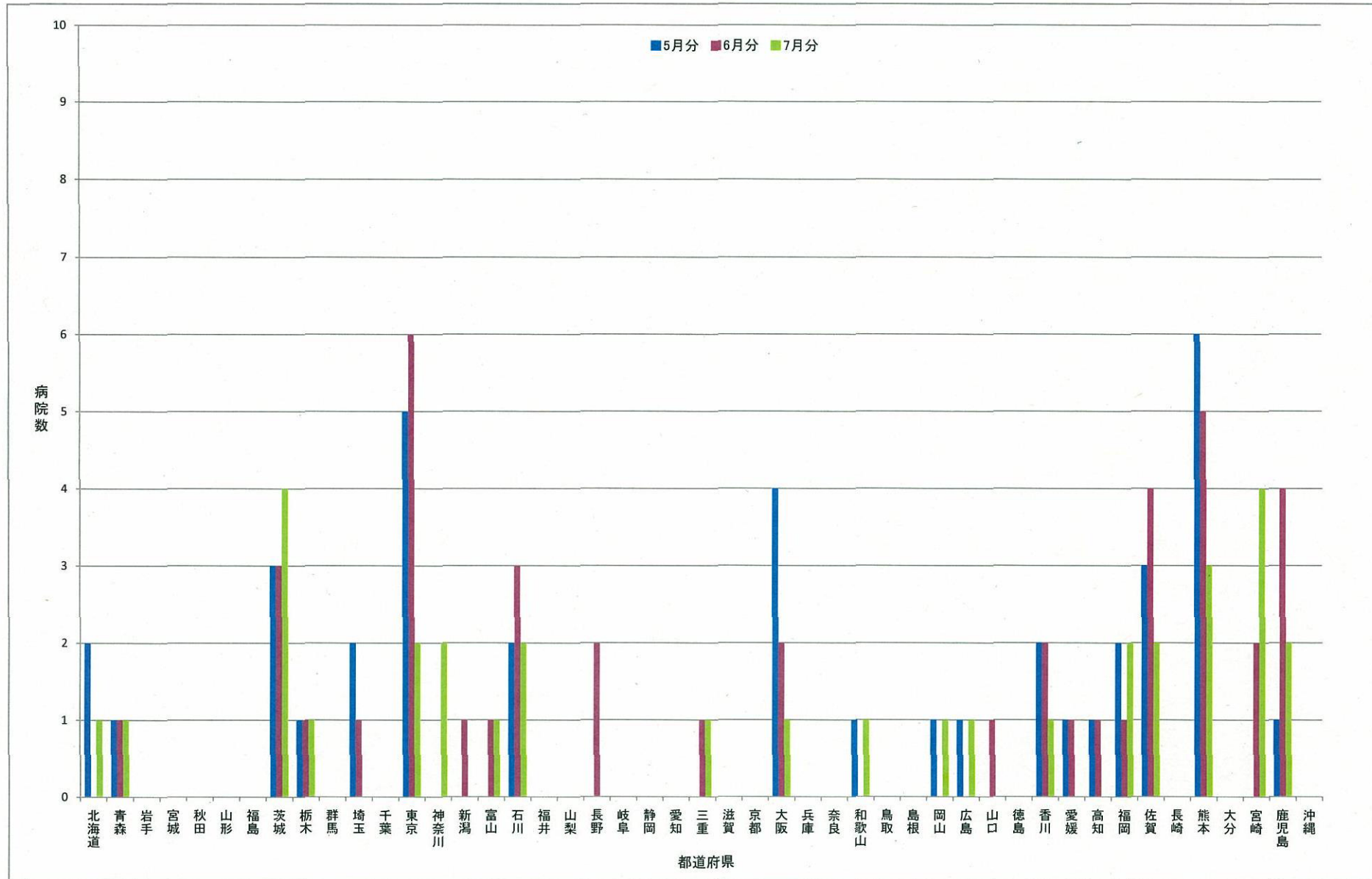
# レセスタ対応機種+レセ電の申込み予定なし

(病院)



# レセ電実施済み+回線敷設申込み予定なし

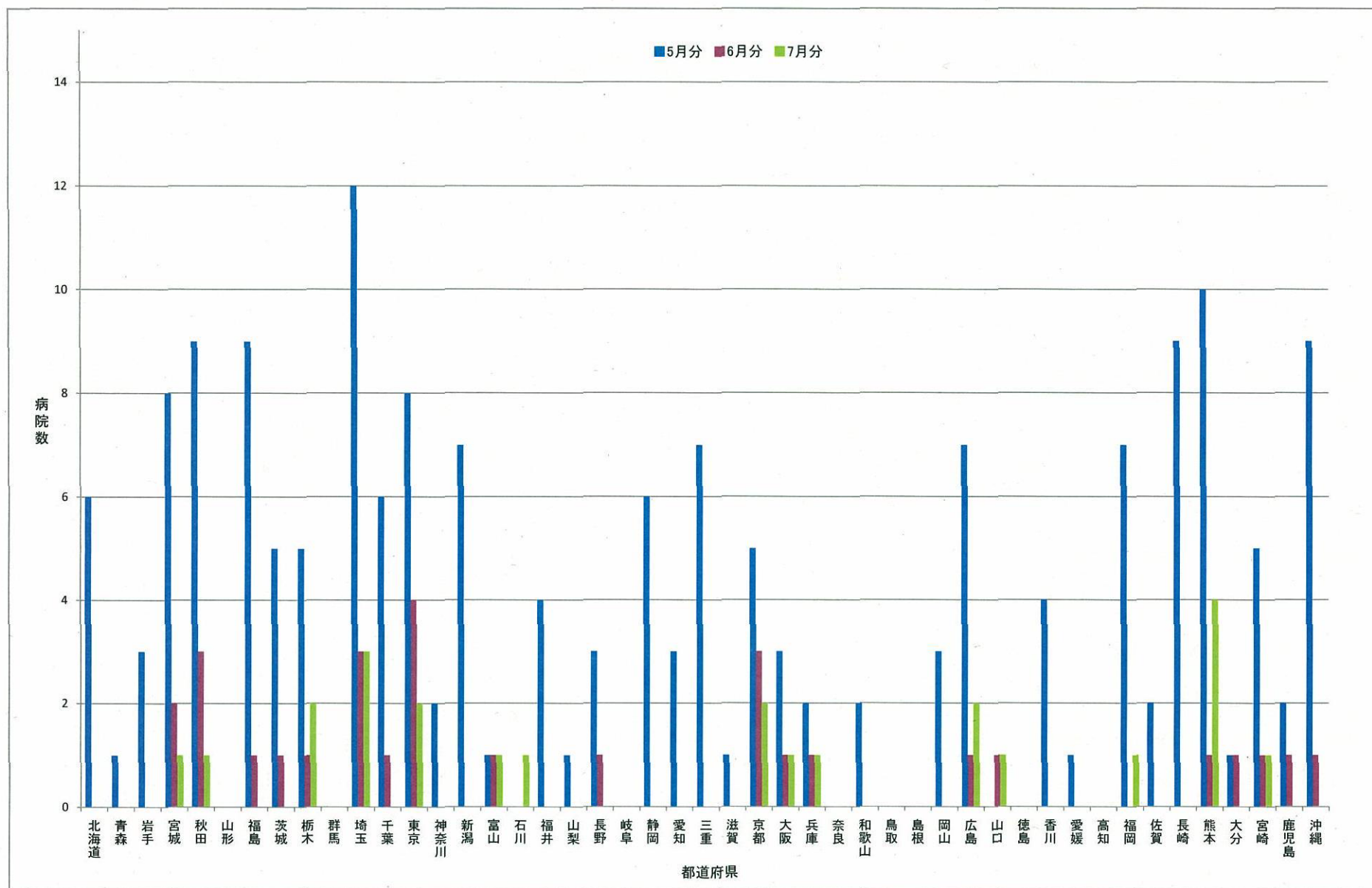
(病院)





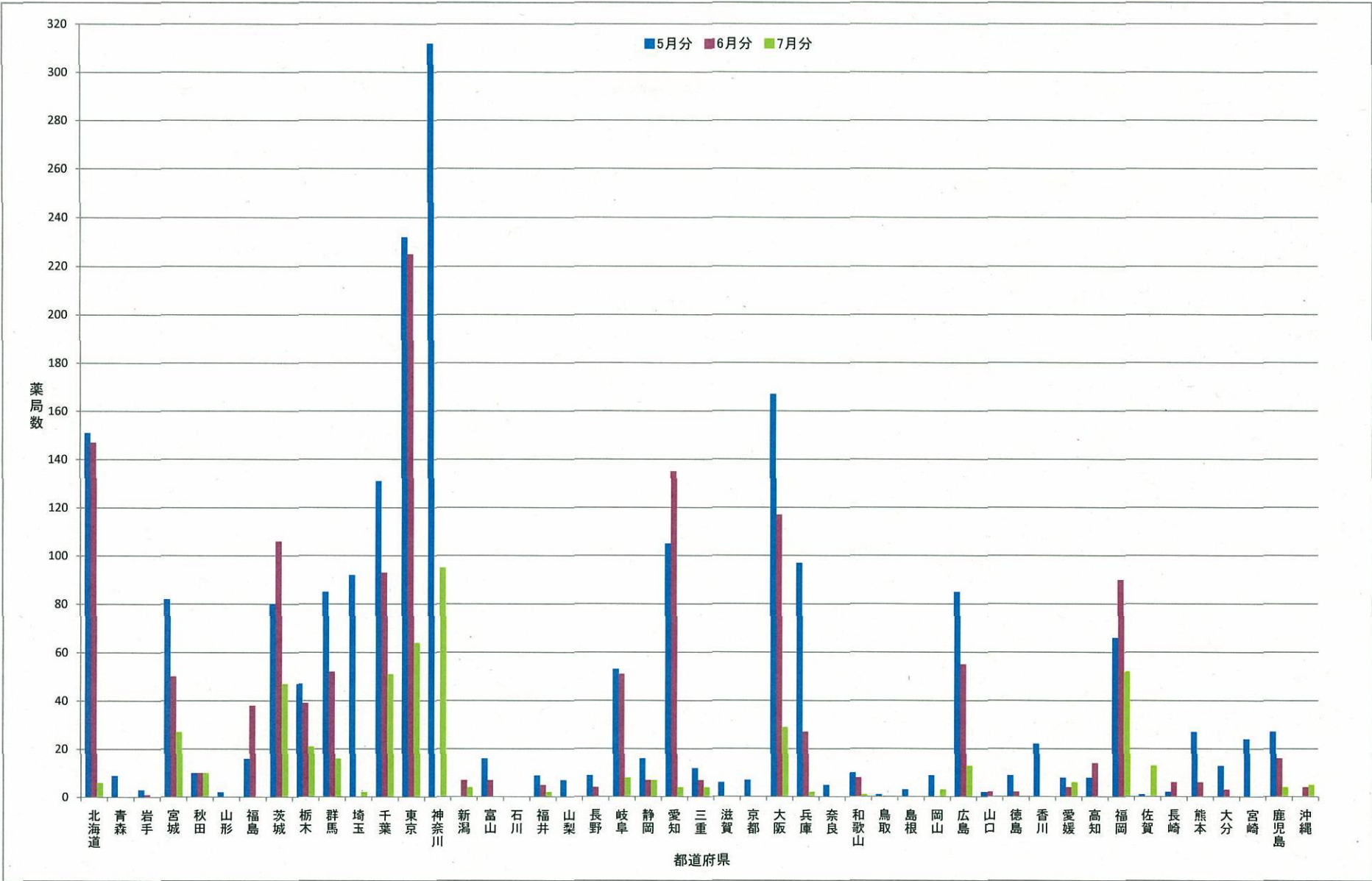
レセスタ対応機種+レセ電申込み済みor申込み予定あり+回線敷設申込み予定なし

(病院)



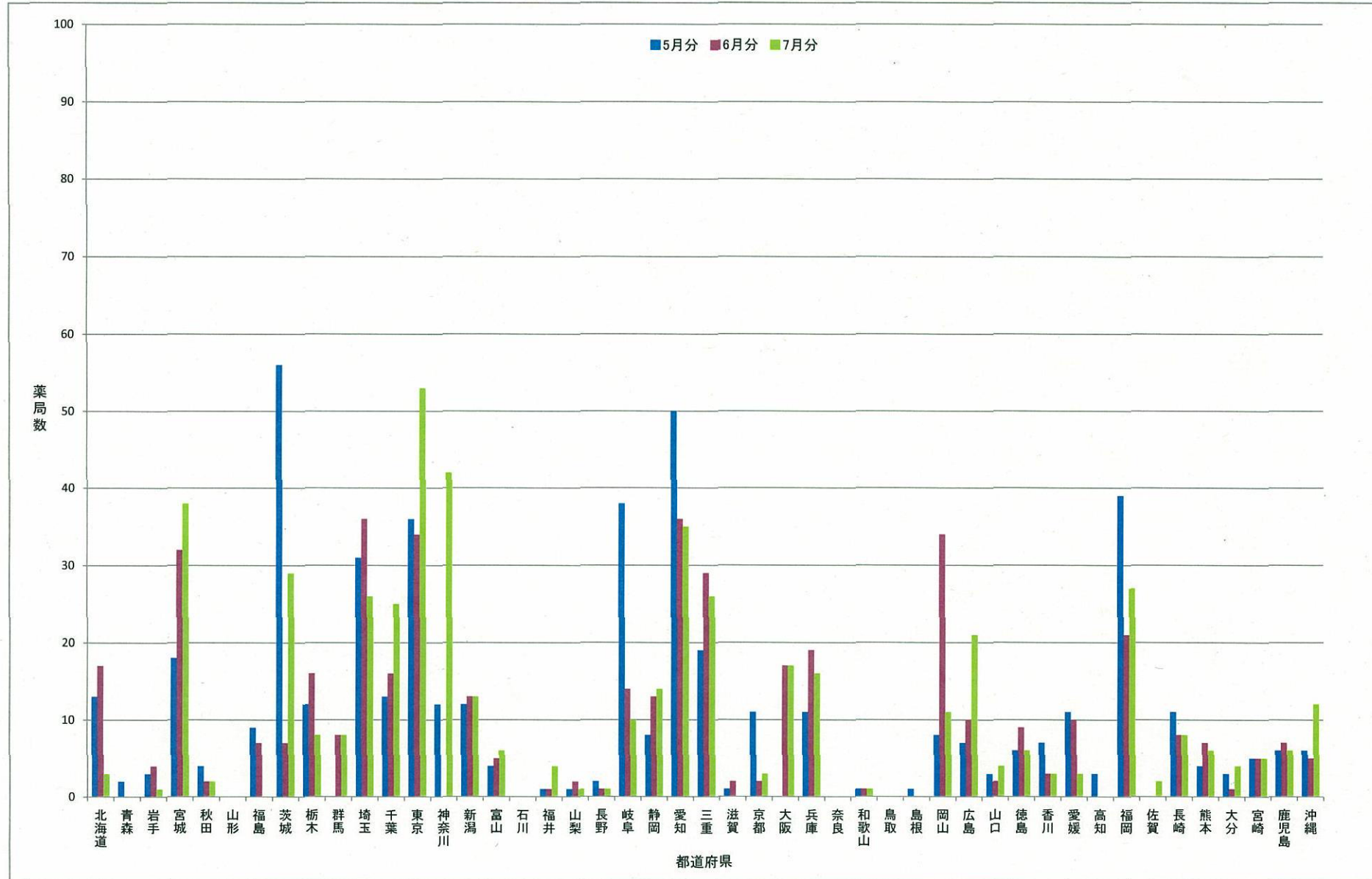
都道府県状況届未回収状況

(薬局)



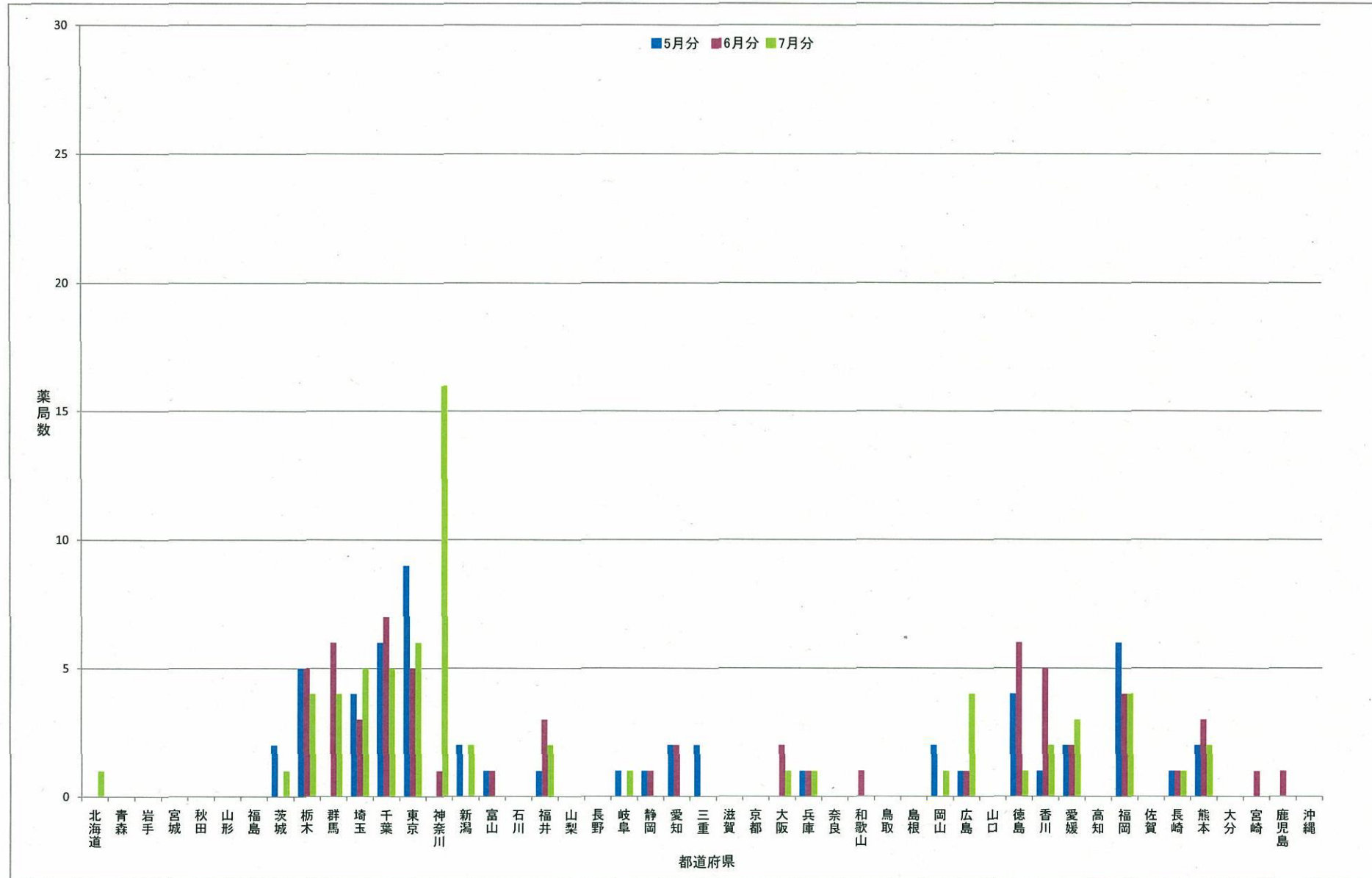
# レセ電申込み予定なし

(薬局)



# レセ電実施済み+回線敷設・代行送信申込みともに予定なし

(薬局)





# レセ電申込み済みor申込み予定あり+回線敷設・代行送信申込みともに予定なし

(薬局)

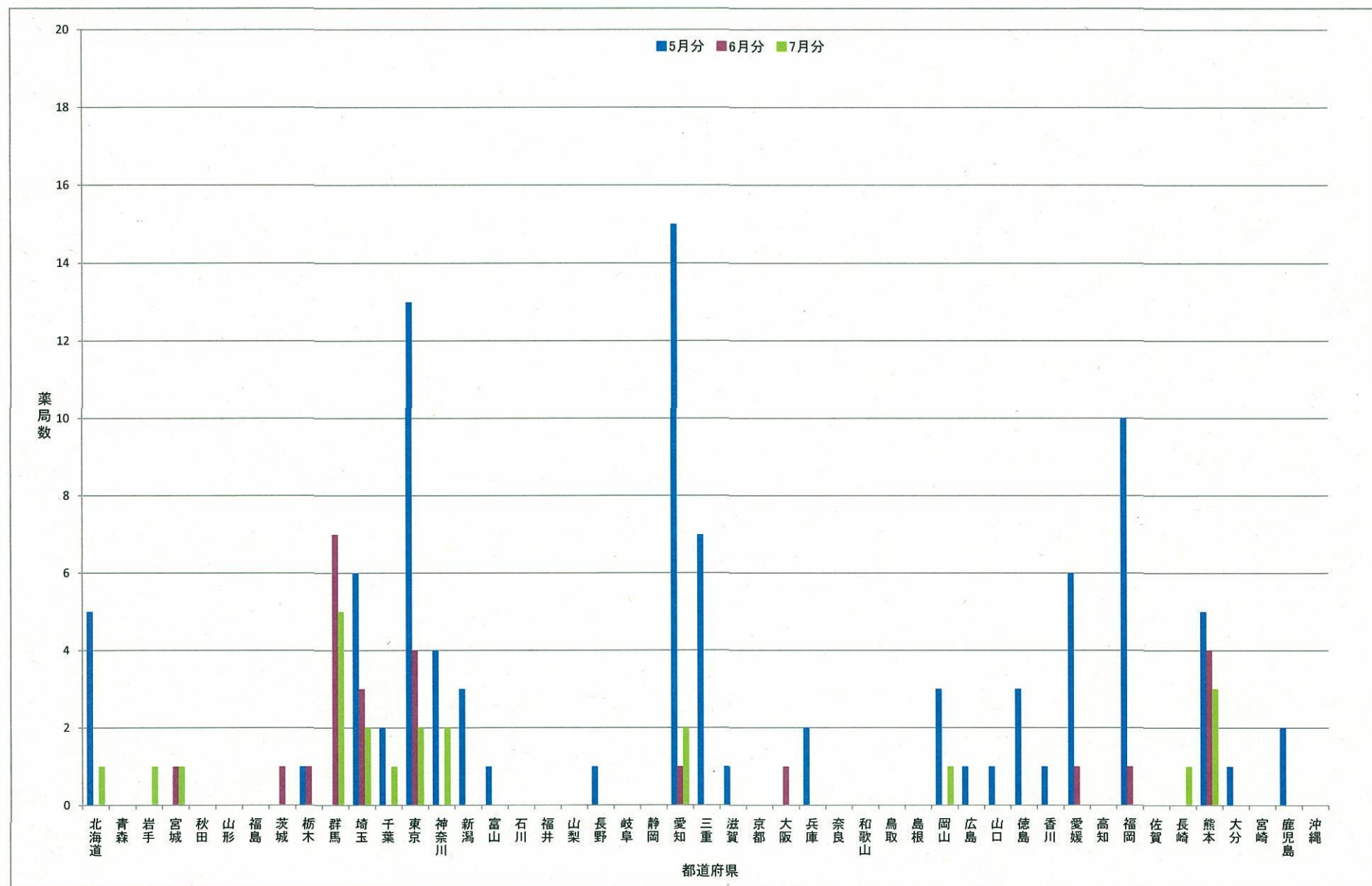


表1

## 状況届が未提出であった病院

都道府県名	病院数	勧奨 した 回数	連絡 とれず	廃止	休止	勧奨結果							7月請求 分でオン ライン請 求
						提出済	提出予定(予定時期)			提出拒 否	検討中	その他	
							6月	7月	無回答				
北海道	0	0	0	0	0	0	0	0	0	0	0	0	0
青森県	0	0	0	0	0	0	0	0	0	0	0	0	0
岩手県	0	0	0	0	0	0	0	0	0	0	0	0	0
宮城県	3	0	0	0	0	0	0	0	0	0	0	0	2
秋田県	1	0	0	0	0	0	0	0	0	0	0	0	0
山形県	1	1	0	0	0	0	0	0	0	0	0	0	0
福島県	0	0	0	0	0	0	0	0	0	0	0	0	0
茨城県	4	4	0	0	0	0	3	0	0	0	0	0	1
栃木県	0	0	0	0	0	0	0	0	0	0	0	0	0
群馬県	4	2	0	1	0	0	0	0	0	0	1	1	0
埼玉県	1	0	0	0	0	0	0	0	0	0	0	0	0
千葉県	6	0	0	0	0	0	0	0	0	0	0	0	1
東京都	16	8	0	0	0	0	0	0	0	0	0	3	0
神奈川県	7	0	0	0	0	0	0	0	0	0	0	0	4
新潟県	1	0	0	0	0	0	0	0	0	0	0	0	1
富山県	0	0	0	0	0	0	0	0	0	0	0	0	0
石川県	0	0	0	0	0	0	0	0	0	0	0	0	0
福井県	1	0	0	0	0	0	0	0	0	0	0	0	0
山梨県	0	0	0	0	0	0	0	0	0	0	0	0	0
長野県	0	0	0	0	0	0	0	0	0	0	0	0	0
岐阜県	5	5	0	0	0	0	4	1	0	0	0	0	0
静岡県	10	0	0	0	0	0	0	0	0	0	0	0	6
愛知県	13	10	1	0	0	0	0	1	0	0	2	0	0
三重県	0	0	0	0	0	0	0	0	0	0	0	0	0
滋賀県	0	0	0	0	0	0	0	0	0	0	0	0	0
京都府	0	0	0	0	0	0	0	0	0	0	0	0	0
大阪府	5	0	0	0	0	0	0	0	0	0	0	0	0
兵庫県	1	0	0	0	0	0	0	0	0	0	0	0	0
奈良県	2	0	0	0	0	0	0	0	0	0	0	0	0
和歌山県	0	0	0	0	0	0	0	0	0	0	0	0	0
鳥取県	0	0	0	0	0	0	0	0	0	0	0	0	0
島根県	0	0	0	0	0	0	0	0	0	0	0	0	0
岡山県	0	0	0	0	0	0	0	0	0	0	0	0	0
広島県	11	12	0	0	0	3	5	0	0	0	0	1	2
山口県	0	0	0	0	0	0	0	0	0	0	0	0	0
徳島県	0	0	0	0	0	0	0	0	0	0	0	0	0
香川県	0	0	0	0	0	0	0	0	0	0	0	0	0
愛媛県	3	3	0	0	0	2	1	0	0	0	0	0	3
高知県	0	0	0	0	0	0	0	0	0	0	0	0	0
福岡県	25	3	0	0	0	3	0	0	0	0	0	0	3
佐賀県	0	0	0	0	0	0	0	0	0	0	0	0	0
長崎県	1	0	0	0	0	0	0	0	0	0	0	0	0
熊本県	13	8	0	0	0	0	0	0	0	0	2	0	7
大分県	1	0	0	0	0	0	0	0	0	0	0	0	0
宮崎県	1	1	0	0	0	0	0	1	0	0	0	0	0
鹿児島県	0	0	0	0	0	0	0	0	0	0	0	0	0
沖縄県	0	0	0	0	0	0	0	0	0	0	0	0	0
計	136	57	1	1	0	8	13	3	0	0	5	5	30



表2

オンライン開始届等を提出しているにもかかわらず、6月請求分においてオンライン請求をしなかった病院

都道府県名	病院数	勧奨した回数	連絡とれず	廃止	休止	勧奨結果					7月請求分でオンライン請求
						7月請求分よりオンライン請求に移行	8月請求分以降にオンライン請求に移行予定	オンライン請求への移行拒否	検討中	その他	
北海道	2	0	0	0	0	0	0	0	0	0	0
青森県	0	0	0	0	0	0	0	0	0	0	0
岩手県	0	0	0	0	0	0	0	0	0	0	0
宮城県	5	0	0	0	0	0	0	0	0	0	1
秋田県	1	0	0	0	0	0	0	0	0	0	0
山形県	0	0	0	0	0	0	0	0	0	0	0
福島県	2	2	0	0	0	0	2	0	0	0	2
茨城県	5	0	0	0	0	0	0	0	0	0	2
栃木県	0	0	0	0	0	0	0	0	0	0	0
群馬県	1	0	0	0	0	0	0	0	0	0	0
埼玉県	4	3	0	0	0	1	1	1	0	0	0
千葉県	2	0	0	0	0	0	0	0	0	0	1
東京都	10	4	0	0	0	2	0	0	0	2	0
神奈川県	1	0	0	0	0	0	0	0	0	0	1
新潟県	3	1	0	0	0	1	0	0	0	0	2
富山県	1	0	0	0	0	0	0	0	0	0	1
石川県	0	0	0	0	0	0	0	0	0	0	0
福井県	3	0	0	0	0	0	0	0	0	0	2
山梨県	0	0	0	0	0	0	0	0	0	0	0
長野県	0	0	0	0	0	0	0	0	0	0	0
岐阜県	2	0	0	0	0	0	0	0	0	0	1
静岡県	6	0	0	0	0	0	0	0	0	0	2
愛知県	2	2	0	0	0	1	0	0	0	0	0
三重県	2	0	0	0	0	0	0	0	0	0	0
滋賀県	0	0	0	0	0	0	0	0	0	0	0
京都府	4	4	0	0	0	0	0	0	0	0	0
大阪府	8	0	0	0	0	0	0	0	0	0	4
兵庫県	3	1	0	0	0	0	0	0	0	0	0
奈良県	0	0	0	0	0	0	0	0	0	0	0
和歌山県	3	3	0	0	0	2	1	0	0	0	0
鳥取県	0	0	0	0	0	0	0	0	0	0	0
島根県	0	0	0	0	0	0	0	0	0	0	0
岡山県	3	0	0	0	0	0	0	0	0	0	1
広島県	4	6	0	0	0	2	1	0	0	0	3
山口県	1	1	0	0	0	0	0	0	0	0	0
徳島県	2	2	0	0	0	0	1	0	0	0	1
香川県	12	3	0	0	0	0	0	0	0	0	6
愛媛県	2	1	0	0	0	0	1	0	0	0	0
高知県	1	0	0	0	0	1	0	0	0	0	0
福岡県	8	0	0	0	0	0	2	0	0	0	2
佐賀県	3	3	0	0	0	3	0	0	0	0	0
長崎県	2	0	0	0	0	0	0	0	0	0	0
熊本県	7	2	1	0	0	1	0	0	0	0	5
大分県	0	0	0	0	0	0	0	0	0	0	0
宮崎県	4	4	0	0	0	3	0	0	0	0	0
鹿児島県	8	0	0	0	0	0	0	0	0	0	6
沖縄県	0	0	0	0	0	0	0	0	0	0	0
計	127	42	1	0	0	17	9	1	0	2	43

表3

オンライン開始届等を提出していないものの、提出していないことを除きオンライン請求を行う準備が整っている病院(状況届の①かつ⑨かつ⑩に該当するもの)

都道府県名	病院数	勧奨した回数	連絡とれず	勧奨結果					7月請求分でオンライン請求
				7月請求分よりオンライン請求に移行	8月請求分以降にオンライン請求に移行予定	オンライン請求への移行拒否	検討中	その他	
北海道	1	0	0	0	0	0	0	0	0
青森県	0	0	0	0	0	0	0	0	0
岩手県	1	1	0	0	1	0	0	0	0
宮城県	2	0	0	0	0	0	0	0	0
秋田県	0	0	0	0	0	0	0	0	0
山形県	0	0	0	0	0	0	0	0	0
福島県	0	0	0	0	0	0	0	0	0
茨城県	1	0	0	0	0	0	0	0	0
栃木県	0	0	0	0	0	0	0	0	0
群馬県	1	0	0	0	0	0	0	0	0
埼玉県	3	0	0	0	0	0	0	0	0
千葉県	0	0	0	0	0	0	0	0	0
東京都	4	3	0	0	1	0	0	0	0
神奈川県	2	0	0	0	0	0	0	0	0
新潟県	0	0	0	0	0	0	0	0	0
富山県	0	0	0	0	0	0	0	0	0
石川県	0	0	0	0	0	0	0	0	0
福井県	1	0	0	0	0	0	0	0	0
山梨県	0	0	0	0	0	0	0	0	0
長野県	1	1	0	0	0	0	0	1	0
岐阜県	0	0	0	0	0	0	0	0	0
静岡県	0	0	0	0	0	0	0	0	0
愛知県	0	0	0	0	0	0	0	0	0
三重県	0	0	0	0	0	0	0	0	0
滋賀県	0	0	0	0	0	0	0	0	0
京都府	0	0	0	0	0	0	0	0	0
大阪府	1	0	0	0	0	0	0	0	0
兵庫県	0	0	0	0	0	0	0	0	0
奈良県	0	0	0	0	0	0	0	0	0
和歌山県	0	0	0	0	0	0	0	0	0
鳥取県	0	0	0	0	0	0	0	0	0
島根県	0	0	0	0	0	0	0	0	0
岡山県	1	0	0	0	0	0	0	0	0
広島県	1	2	0	0	0	0	0	0	0
山口県	0	0	0	0	0	0	0	0	0
徳島県	0	0	0	0	0	0	0	0	0
香川県	1	0	0	0	0	0	0	0	0
愛媛県	0	0	0	0	0	0	0	0	0
高知県	0	0	0	0	0	0	0	0	0
福岡県	0	0	0	0	0	0	0	0	0
佐賀県	6	6	0	2	4	0	0	0	0
長崎県	6	2	0	0	1	0	1	0	0
熊本県	5	2	0	0	2	0	0	0	1
大分県	0	0	0	0	0	0	0	0	0
宮崎県	2	2	0	0	1	1	0	0	0
鹿児島県	8	1	0	0	1	0	0	0	1
沖縄県	0	0	0	0	0	0	0	0	0
計	48	20	0	2	11	1	1	1	2

表4

状況届においてレセ電導入の契約申込予定について、「⑧申込予定なし」であった病院

都道府県名	病院数	勧奨 した 回数	連絡 とれず	勧奨結果										7月請 求分 で オン ライ ン 請 求
				申込予 定あり	予定時期					申込み 予定なし	検討中	その他		
					6月	7月	8月	9月以降	無回答					
北海道	0	0	0	0	0	0	0	0	0	0	0	0	0	0
青森県	0	0	0	0	0	0	0	0	0	0	0	0	0	0
岩手県	2	2	0	0	0	0	0	0	0	0	0	1	0	0
宮城県	5	4	0	0	0	0	0	0	0	0	3	0	0	0
秋田県	3	0	0	0	0	0	0	0	0	0	0	0	0	0
山形県	0	0	0	0	0	0	0	0	0	0	0	0	0	0
福島県	2	2	0	1	0	0	0	0	0	1	0	1	0	0
茨城県	3	0	0	0	0	0	0	0	0	0	0	0	0	0
栃木県	0	0	0	0	0	0	0	0	0	0	0	0	0	0
群馬県	1	1	0	0	0	0	0	0	0	0	0	1	0	0
埼玉県	9	2	0	0	0	0	0	0	0	0	0	1	0	0
千葉県	1	0	0	0	0	0	0	0	0	0	0	0	0	0
東京都	19	14	1	0	0	0	0	0	0	0	0	0	10	0
神奈川県	4	0	0	0	0	0	0	0	0	0	0	0	0	0
新潟県	0	0	0	0	0	0	0	0	0	0	0	0	0	0
富山県	0	0	0	0	0	0	0	0	0	0	0	0	0	0
石川県	1	1	0	0	0	0	0	0	0	0	0	1	0	0
福井県	0	0	0	0	0	0	0	0	0	0	0	0	0	0
山梨県	0	0	0	0	0	0	0	0	0	0	0	0	0	0
長野県	1	1	0	0	0	0	0	0	1	0	0	0	0	0
岐阜県	0	0	0	0	0	0	0	0	0	0	0	0	0	0
静岡県	0	0	0	0	0	0	0	0	0	0	0	0	0	0
愛知県	1	0	0	0	0	0	0	0	0	0	0	0	0	0
三重県	0	0	0	0	0	0	0	0	0	0	0	0	0	0
滋賀県	0	0	0	0	0	0	0	0	0	0	0	0	0	0
京都府	2	2	0	0	0	0	0	0	0	0	1	0	1	0
大阪府	2	1	0	0	0	0	0	0	0	0	0	0	1	0
兵庫県	3	1	0	0	0	0	0	0	0	0	0	0	0	0
奈良県	0	0	0	0	0	0	0	0	0	0	0	0	0	0
和歌山県	0	0	0	0	0	0	0	0	0	0	0	0	0	0
鳥取県	0	0	0	0	0	0	0	0	0	0	0	0	0	0
島根県	0	0	0	0	0	0	0	0	0	0	0	0	0	0
岡山県	0	0	0	0	0	0	0	0	0	0	0	0	0	0
広島県	4	4	0	0	0	0	0	0	0	0	2	1	0	0
山口県	2	1	0	0	0	0	0	0	0	0	0	0	0	0
徳島県	1	1	0	1	0	0	0	1	0	0	0	0	0	0
香川県	2	3	0	0	0	0	0	0	0	0	0	1	1	0
愛媛県	1	0	0	0	0	0	0	0	0	0	0	0	0	0
高知県	1	0	0	1	1	0	0	0	0	0	0	0	0	0
福岡県	7	1	0	0	0	0	0	0	0	0	0	1	0	0
佐賀県	3	3	0	1	0	0	1	0	0	0	1	0	1	0
長崎県	3	2	0	1	0	1	0	0	0	0	0	1	0	0
熊本県	11	2	0	0	0	0	0	0	0	0	0	1	0	2
大分県	0	0	0	0	0	0	0	0	0	0	0	0	0	0
宮崎県	3	3	0	0	0	0	0	0	0	0	0	3	0	0
鹿児島県	3	0	0	0	0	0	0	0	0	0	0	0	0	0
沖縄県	0	0	0	0	0	0	0	0	0	0	0	0	0	0
計	100	51	1	5	1	1	1	2	1	7	13	14		2

表5

状況届においてレセ電導入の契約申込予定について、「⑦の申込予定あり」だが具体的な  
申込予定年月が本年8月以降であった病院

都道府県名	病院数	状況届上の申込予定時期							勤奨した回数	連絡とれず	勤奨結果							7月請求分でオンライン請求
		8月	9月	10月	11月	12月以降	無回答	申込予定時期の前倒し				申込予定時期の変更なし	検討中	その他				
								6月			7月				8月	9月以降		
北海道	0	0	0	0	0	0	0	0	0	0	0	0	0	0	0	0	0	
青森県	0	0	0	0	0	0	0	0	0	0	0	0	0	0	0	0	0	
岩手県	1	0	0	0	0	1	0	1	0	0	0	0	0	0	0	0	0	
宮城県	8	0	0	2	0	0	6	3	0	0	0	0	0	2	0	0	0	
秋田県	6	1	1	1	0	1	2	0	0	0	0	0	0	0	0	0	0	
山形県	1	0	0	0	0	0	1	1	0	0	0	0	0	0	0	0	0	
福島県	11	2	0	1	0	4	4	11	0	1	3	0	0	0	6	1	0	
茨城県	2	0	0	1	0	0	1	1	0	0	0	0	0	0	0	0	0	
栃木県	0	0	0	0	0	0	0	0	0	0	0	0	0	0	0	0	0	
群馬県	4	2	0	0	0	0	2	0	0	0	0	0	0	0	0	0	0	
埼玉県	7	5	0	1	0	1	0	5	0	0	1	0	0	1	1	0	0	
千葉県	2	0	1	0	0	0	1	0	0	0	0	0	0	0	0	0	0	
東京都	17	4	2	2	0	2	7	9	1	0	0	0	0	0	0	6	0	
神奈川県	6	2	0	0	0	1	3	0	0	0	0	0	0	0	0	0	0	
新潟県	1	0	0	0	0	1	0	1	0	0	0	0	1	0	0	0	0	
富山県	0	0	0	0	0	0	0	0	0	0	0	0	0	0	0	0	0	
石川県	0	0	0	0	0	0	0	0	0	0	0	0	0	0	0	0	0	
福井県	3	1	1	0	0	1	0	0	0	0	0	0	0	0	0	0	0	
山梨県	2	0	2	0	0	0	0	2	0	0	0	0	0	0	2	0	0	
長野県	0	0	0	0	0	0	0	0	0	0	0	0	0	0	0	0	0	
岐阜県	0	0	0	0	0	0	0	0	0	0	0	0	0	0	0	0	0	
静岡県	5	2	0	0	1	1	1	0	0	0	0	0	0	0	0	0	0	
愛知県	0	0	0	0	0	0	0	0	0	0	0	0	0	0	0	0	0	
三重県	1	0	1	0	0	0	0	0	0	0	0	0	0	0	0	0	0	
滋賀県	0	0	0	0	0	0	0	0	0	0	0	0	0	0	0	0	0	
京都府	3	1	1	0	0	1	0	3	0	0	0	0	0	3	0	0	0	
大阪府	2	0	0	1	0	0	1	0	0	0	0	0	0	0	0	0	0	
兵庫県	5	0	1	0	1	1	2	2	0	0	0	0	0	0	0	0	0	
奈良県	0	0	0	0	0	0	0	0	0	0	0	0	0	0	0	0	0	
和歌山県	0	0	0	0	0	0	0	0	0	0	0	0	0	0	0	0	0	
鳥取県	0	0	0	0	0	0	0	0	0	0	0	0	0	0	0	0	0	
島根県	0	0	0	0	0	0	0	0	0	0	0	0	0	0	0	0	0	
岡山県	1	0	0	0	0	0	1	1	0	0	0	0	0	1	0	0	0	
広島県	8	2	0	2	0	2	2	9	0	0	0	0	0	3	2	0	0	
山口県	0	0	0	0	0	0	0	0	0	0	0	0	0	0	0	0	0	
徳島県	0	0	0	0	0	0	0	0	0	0	0	0	0	0	0	0	0	
香川県	2	1	0	1	0	0	0	3	0	0	0	0	0	0	0	0	0	
愛媛県	1	0	0	0	0	0	0	0	0	0	0	0	0	0	0	0	0	
高知県	1	0	1	0	0	0	0	0	0	0	0	0	0	1	0	0	0	
福岡県	3	0	0	1	0	0	1	0	0	0	0	0	0	0	0	0	0	
佐賀県	3	1	0	1	0	1	0	3	0	0	0	0	0	1	0	2	0	
長崎県	2	1	0	1	0	0	0	1	0	0	0	0	0	1	0	0	0	
熊本県	9	0	3	3	0	0	3	1	0	0	0	0	0	0	1	0	0	
大分県	0	0	0	0	0	0	0	0	0	0	0	0	0	0	0	0	0	
宮崎県	6	1	2	0	0	1	1	6	0	0	0	0	0	4	2	0	0	
鹿児島県	2	0	1	0	0	0	1	0	0	0	0	0	0	0	0	0	0	
沖縄県	0	0	0	0	0	0	0	0	0	0	0	0	0	0	0	0	0	
計	125	26	17	18	2	19	40	63	1	1	4	0	1	17	14	9	0	

表6

## 状況届が未提出であった薬局

都道府県名	薬局数	勧奨した回数	連絡とれず	廃止	休止	提出済	勧奨結果						7月請求分でオンライン請求
							提出予定(予定時期)			提出拒否	検討中	その他	
							6月	7月	無回答				
北海道	1	0	0	0	0	0	0	0	0	0	0	0	0
青森県	0	0	0	0	0	0	0	0	0	0	0	0	0
岩手県	0	0	0	0	0	0	0	0	0	0	0	0	0
宮城県	80	25	13	6	0	0	0	0	0	0	0	14	49
秋田県	10	0	1	4	3	0	0	0	0	0	0	0	0
山形県	0	0	0	0	0	0	0	0	0	0	0	0	0
福島県	2	1	0	0	0	0	0	0	0	0	1	0	1
茨城県	79	17	7	19	1	0	3	1	0	0	0	2	2
栃木県	0	0	0	0	0	0	0	0	0	0	0	0	0
群馬県	26	7	0	0	0	0	0	0	0	0	5	1	1
埼玉県	1	0	0	0	1	0	0	0	0	0	0	0	0
千葉県	147	0	0	0	0	0	0	0	0	0	0	0	65
東京都	102	0	7	6	0	0	0	0	0	0	0	4	5
神奈川県	102	0	0	16	0	0	0	0	0	0	0	0	33
新潟県	5	5	2	0	0	0	0	0	0	0	0	2	0
富山県	1	0	0	0	0	0	0	0	0	0	0	0	0
石川県	0	0	0	0	0	0	0	0	0	0	0	0	0
福井県	6	0	0	0	0	0	0	0	0	0	0	0	1
山梨県	0	0	0	0	0	0	0	0	0	0	0	0	0
長野県	0	0	0	0	0	0	0	0	0	0	0	0	0
岐阜県	19	17	1	0	0	0	14	2	0	1	0	0	4
静岡県	26	0	0	5	0	0	0	0	0	0	0	0	19
愛知県	33	20	0	3	1	1	0	0	0	0	2	0	2
三重県	4	0	3	0	0	0	0	0	0	0	0	0	0
滋賀県	0	0	0	0	0	0	0	0	0	0	0	0	0
京都府	0	0	0	0	0	0	0	0	0	0	0	0	0
大阪府	36	34	14	5	9	0	0	0	0	0	0	11	5
兵庫県	4	0	1	0	0	0	0	0	0	0	0	0	1
奈良県	0	0	0	0	0	0	0	0	0	0	0	0	0
和歌山県	1	1	1	0	0	0	0	0	0	0	0	1	0
鳥取県	0	0	0	0	0	0	0	0	0	0	0	0	0
島根県	0	0	0	0	0	0	0	0	0	0	0	0	0
岡山県	7	0	0	0	0	0	0	0	0	0	0	0	0
広島県	29	26	4	0	0	0	6	0	3	0	0	0	10
山口県	0	0	0	0	0	0	0	0	0	0	0	0	0
徳島県	0	0	0	0	0	0	0	0	0	0	0	0	0
香川県	0	0	0	0	0	0	0	0	0	0	0	0	0
愛媛県	6	3	1	0	0	0	0	0	0	0	0	3	1
高知県	0	0	0	0	0	0	0	0	0	0	0	0	0
福岡県	83	7	0	0	0	7	0	0	0	0	0	0	5
佐賀県	0	0	0	0	0	0	0	0	0	0	0	0	0
長崎県	0	0	0	0	0	0	0	0	0	0	0	0	0
熊本県	0	0	0	0	0	0	0	0	0	0	0	0	0
大分県	3	0	0	0	0	0	0	0	0	0	0	2	1
宮崎県	3	3	1	0	0	0	0	0	0	0	0	3	0
鹿児島県	2	1	1	0	1	0	0	0	0	0	0	0	0
沖縄県	5	4	0	1	0	2	0	0	0	0	3	0	0
計	823	171	57	65	16	10	23	3	3	1	11	43	205

表7

オンライン開始届等を提出しているにもかかわらず、6月請求分においてオンライン請求をしなかった薬局

都道府県名	薬局数	勧奨した回数	連絡とれず	廃止	休止	勧奨結果					7月請求分でオンライン請求
						7月請求分よりオンライン請求に移行	8月請求分以降にオンライン請求に移行予定	オンライン請求への移行拒否	検討中	その他	
北海道	0	0	0	0	0	0	0	0	0	0	0
青森県	0	0	0	0	0	0	0	0	0	0	0
岩手県	1	1	0	0	0	1	0	0	0	0	0
宮城県	9	6	0	0	1	5	1	0	0	0	4
秋田県	0	0	0	0	0	0	0	0	0	0	0
山形県	0	0	0	0	0	0	0	0	0	0	0
福島県	2	1	0	0	0	0	0	0	0	1	1
茨城県	4	0	0	0	0	0	0	0	0	0	1
栃木県	0	0	0	0	0	0	0	0	0	0	0
群馬県	5	0	0	0	0	0	0	0	0	0	0
埼玉県	3	0	0	0	0	0	0	0	0	0	0
千葉県	24	0	0	0	0	0	0	0	0	0	6
東京都	39	0	0	0	0	5	14	0	14	3	6
神奈川県	26	0	0	0	0	0	0	0	0	0	6
新潟県	0	0	0	0	0	0	0	0	0	0	0
富山県	8	2	0	0	0	0	0	0	0	1	0
石川県	0	0	0	0	0	0	0	0	0	0	0
福井県	3	0	0	0	0	0	0	0	0	0	0
山梨県	1	0	0	0	0	0	0	0	0	0	0
長野県	5	0	0	0	0	0	0	0	0	0	2
岐阜県	6	0	0	0	0	0	0	0	0	0	4
静岡県	3	0	0	0	0	0	0	0	0	0	1
愛知県	12	3	0	0	0	0	0	0	0	0	4
三重県	5	0	0	0	0	0	0	0	0	0	0
滋賀県	0	0	0	0	0	0	0	0	0	0	0
京都府	0	0	0	0	0	0	0	0	0	0	0
大阪府	43	1	0	0	1	0	0	0	0	0	27
兵庫県	2	0	0	0	0	0	0	0	0	0	0
奈良県	0	0	0	0	0	0	0	0	0	0	0
和歌山県	3	3	0	0	0	3	0	0	0	0	0
鳥取県	1	0	0	0	0	0	0	0	0	0	1
島根県	1	1	0	0	0	1	0	0	0	0	0
岡山県	8	0	0	0	0	0	0	0	0	0	8
広島県	13	10	0	0	0	1	3	0	0	1	2
山口県	0	0	0	0	0	0	0	0	0	0	0
徳島県	2	1	0	0	0	0	2	0	0	0	0
香川県	13	1	0	0	0	0	0	0	0	0	10
愛媛県	7	7	0	0	0	0	6	0	0	1	0
高知県	1	1	0	0	0	0	1	0	0	0	0
福岡県	16	0	0	0	0	7	2	0	0	0	11
佐賀県	0	0	0	0	0	0	0	0	0	0	0
長崎県	4	0	0	0	0	0	0	0	0	0	0
熊本県	16	13	0	0	0	14	1	0	0	0	13
大分県	3	0	0	0	0	0	0	0	0	0	1
宮崎県	1	1	0	0	0	1	0	0	0	0	0
鹿児島県	2	0	0	0	0	0	0	0	0	0	0
沖縄県	25	25	0	0	0	0	21	0	0	2	0
計	317	77	0	0	2	38	51	0	14	9	108

表8

オンライン開始届等を提出していないものの、提出していないことを除きオンライン請求を行う準備が整っている薬局（状況届の①かつ⑦かつ⑩に該当するもの）

都道府県名	薬局数	勧奨した回数	連絡とれず	勧奨結果					7月請求分でオンライン請求
				7月請求分よりオンライン請求に移行	8月請求分以降にオンライン請求に移行予定	オンライン請求への移行拒否	検討中	その他	
北海道	0	0	0	0	0	0	0	0	0
青森県	0	0	0	0	0	0	0	0	0
岩手県	3	3	2	0	2	0	0	0	0
宮城県	22	22	0	3	0	0	1	18	1
秋田県	0	0	0	0	0	0	0	0	0
山形県	0	0	0	0	0	0	0	0	0
福島県	0	0	0	0	0	0	0	0	0
茨城県	2	0	0	0	0	0	0	0	0
栃木県	0	0	0	0	0	0	0	0	0
群馬県	7	0	0	0	0	0	0	0	0
埼玉県	12	3	0	0	0	0	0	1	0
千葉県	10	0	0	0	0	0	0	0	0
東京都	5	0	0	1	1	0	1	1	1
神奈川県	11	0	0	0	0	0	0	0	0
新潟県	0	0	0	0	0	0	0	0	0
富山県	1	1	0	1	0	0	0	0	1
石川県	0	0	0	0	0	0	0	0	0
福井県	0	0	0	0	0	0	0	0	0
山梨県	0	0	0	0	0	0	0	0	0
長野県	0	0	0	0	0	0	0	0	0
岐阜県	2	0	0	0	0	0	0	0	0
静岡県	0	0	0	0	0	0	0	0	0
愛知県	1	0	0	0	0	0	0	0	0
三重県	0	0	0	0	0	0	0	0	0
滋賀県	0	0	0	0	0	0	0	0	0
京都府	0	0	0	0	0	0	0	0	0
大阪府	4	0	0	0	0	0	0	0	1
兵庫県	0	0	0	0	0	0	0	0	0
奈良県	0	0	0	0	0	0	0	0	0
和歌山県	0	0	0	0	0	0	0	0	0
鳥取県	0	0	0	0	0	0	0	0	0
島根県	0	0	0	0	0	0	0	0	0
岡山県	0	0	0	0	0	0	0	0	0
広島県	1	1	0	0	1	0	0	0	0
山口県	0	0	0	0	0	0	0	0	0
徳島県	8	0	0	0	0	0	0	0	0
香川県	1	0	0	0	0	0	0	0	0
愛媛県	4	4	0	0	0	0	3	1	0
高知県	2	2	0	1	0	0	1	0	0
福岡県	11	0	0	0	5	0	0	0	0
佐賀県	0	0	0	0	0	0	0	0	0
長崎県	1	0	0	0	0	0	0	0	0
熊本県	8	8	0	0	5	0	0	1	0
大分県	0	0	0	0	0	0	0	0	0
宮崎県	0	0	0	0	0	0	0	0	0
鹿児島県	0	0	0	0	0	0	0	0	0
沖縄県	3	3	0	0	3	0	0	0	0
計	119	47	2	6	17	0	6	22	4

表9

オンライン開始届等を提出していないものの、提出していないことを除きオンライン請求を行う準備が整っている薬局（状況届の①かつ⑧かつ⑬かつ⑭に該当するもの）

都道府県名	薬局数	勧奨した回数	連絡とれず	勧奨結果					7月請求分でオンライン請求
				7月請求分よりオンライン請求に移行	8月請求分以降にオンライン請求に移行予定	オンライン請求への移行拒否	検討中	その他	
北海道	0	0	0	0	0	0	0	0	0
青森県	0	0	0	0	0	0	0	0	0
岩手県	0	0	0	0	0	0	0	0	0
宮城県	0	0	0	0	0	0	0	0	0
秋田県	0	0	0	0	0	0	0	0	0
山形県	0	0	0	0	0	0	0	0	0
福島県	0	0	0	0	0	0	0	0	0
茨城県	0	0	0	0	0	0	0	0	0
栃木県	0	0	0	0	0	0	0	0	0
群馬県	2	0	0	0	0	0	0	0	0
埼玉県	0	0	0	0	0	0	0	0	0
千葉県	0	0	0	0	0	0	0	0	0
東京都	0	0	0	0	0	0	0	0	0
神奈川県	0	0	0	0	0	0	0	0	0
新潟県	0	0	0	0	0	0	0	0	0
富山県	0	0	0	0	0	0	0	0	0
石川県	0	0	0	0	0	0	0	0	0
福井県	0	0	0	0	0	0	0	0	0
山梨県	0	0	0	0	0	0	0	0	0
長野県	0	0	0	0	0	0	0	0	0
岐阜県	0	0	0	0	0	0	0	0	0
静岡県	0	0	0	0	0	0	0	0	0
愛知県	0	0	0	0	0	0	0	0	0
三重県	0	0	0	0	0	0	0	0	0
滋賀県	0	0	0	0	0	0	0	0	0
京都府	0	0	0	0	0	0	0	0	0
大阪府	0	0	0	0	0	0	0	0	0
兵庫県	0	0	0	0	0	0	0	0	0
奈良県	0	0	0	0	0	0	0	0	0
和歌山県	0	0	0	0	0	0	0	0	0
鳥取県	0	0	0	0	0	0	0	0	0
島根県	0	0	0	0	0	0	0	0	0
岡山県	0	0	0	0	0	0	0	0	0
広島県	0	0	0	0	0	0	0	0	0
山口県	0	0	0	0	0	0	0	0	0
徳島県	0	0	0	0	0	0	0	0	0
香川県	0	0	0	0	0	0	0	0	0
愛媛県	0	0	0	0	0	0	0	0	0
高知県	0	0	0	0	0	0	0	0	0
福岡県	0	0	0	0	0	0	0	0	0
佐賀県	0	0	0	0	0	0	0	0	0
長崎県	0	0	0	0	0	0	0	0	0
熊本県	0	0	0	0	0	0	0	0	0
大分県	0	0	0	0	0	0	0	0	0
宮崎県	0	0	0	0	0	0	0	0	0
鹿児島県	0	0	0	0	0	0	0	0	0
沖縄県	0	0	0	0	0	0	0	0	0
計	2	0	0	0	0	0	0	0	0



表10

電子媒体で請求している薬局で自らオンライン請求を行うための回線敷設について具体的な予定がない薬局  
(状況届の①かつ⑧かつ⑫かつ⑯)

都道府県名	薬局数	勧奨した回数	連絡とれず	勧奨結果												7月請求分でオンライン請求
				自ら回線を敷設予定				代行送信を利用予定				回線敷設も代行送信の利用予定もなし	検討中	その他		
								予定時期								
				7月予定	8月予定	9月以降から予定	無回答	7月請求分から利用	8月請求分から利用	9月請求分以降から利用	無回答					
北海道	0	0	0	0	0	0	0	0	0	0	0	0	0	0	0	0
青森県	0	0	0	0	0	0	0	0	0	0	0	0	0	0	0	0
岩手県	0	0	0	0	0	0	0	0	0	0	0	0	0	0	0	0
宮城県	0	0	0	0	0	0	0	0	0	0	0	0	0	0	0	0
秋田県	0	0	0	0	0	0	0	0	0	0	0	0	0	0	0	0
山形県	0	0	0	0	0	0	0	0	0	0	0	0	0	0	0	0
福島県	0	0	0	0	0	0	0	0	0	0	0	0	0	0	0	0
茨城県	0	0	0	0	0	0	0	0	0	0	0	0	0	0	0	0
栃木県	0	0	0	0	0	0	0	0	0	0	0	0	0	0	0	0
群馬県	6	2	0	0	0	0	0	0	0	0	0	2	0	0	0	0
埼玉県	3	1	0	0	0	0	0	0	0	0	0	0	0	0	0	0
千葉県	6	0	0	0	0	0	0	0	0	0	0	0	0	0	0	0
東京都	8	0	0	0	0	0	0	0	0	0	0	0	1	1	4	1
神奈川県	18	0	0	0	0	0	0	0	0	0	0	0	0	0	0	0
新潟県	0	0	0	0	0	0	0	0	0	0	0	0	0	0	0	0
富山県	1	0	0	0	0	0	0	0	0	0	0	0	0	0	0	0
石川県	0	0	0	0	0	0	0	0	0	0	0	0	0	0	0	0
福井県	2	0	0	0	0	0	0	0	0	0	0	0	0	0	0	0
山梨県	0	0	0	0	0	0	0	0	0	0	0	0	0	0	0	0
長野県	0	0	0	0	0	0	0	0	0	0	0	0	0	0	0	0
岐阜県	0	0	0	0	0	0	0	0	0	0	0	0	0	0	0	0
静岡県	0	0	0	0	0	0	0	0	0	0	0	0	0	0	0	0
愛知県	0	0	0	0	0	0	0	0	0	0	0	0	0	0	0	0
三重県	0	0	0	0	0	0	0	0	0	0	0	0	0	0	0	0
滋賀県	0	0	0	0	0	0	0	0	0	0	0	0	0	0	0	0
京都府	0	0	0	0	0	0	0	0	0	0	0	0	0	0	0	0
大阪府	2	1	0	0	0	0	0	0	0	0	0	0	0	0	1	1
兵庫県	1	0	0	0	0	0	0	0	0	0	0	0	0	0	0	0
奈良県	0	0	0	0	0	0	0	0	0	0	0	0	0	0	0	0
和歌山県	0	0	0	0	0	0	0	0	0	0	0	0	0	0	0	0
鳥取県	0	0	0	0	0	0	0	0	0	0	0	0	0	0	0	0
島根県	0	0	0	0	0	0	0	0	0	0	0	0	0	0	0	0
岡山県	2	0	0	0	0	0	0	0	0	0	0	0	0	0	0	0
広島県	4	4	2	0	0	0	0	0	0	0	0	0	0	1	0	0
山口県	0	0	0	0	0	0	0	0	0	0	0	0	0	0	0	0
徳島県	6	1	0	0	0	0	0	0	0	0	0	0	0	0	0	0
香川県	2	3	0	0	0	0	0	0	0	0	0	0	0	0	0	0
愛媛県	3	3	0	0	0	0	0	0	0	0	0	0	0	1	2	0
高知県	0	0	0	0	0	0	0	0	0	0	0	0	0	0	0	0
福岡県	4	0	0	0	0	0	0	0	0	0	0	0	0	0	0	0
佐賀県	0	0	0	0	0	0	0	0	0	0	0	0	0	0	0	0
長崎県	1	1	0	0	0	0	0	0	0	0	0	0	1	0	0	0
熊本県	2	2	0	0	0	0	0	0	0	0	0	0	0	0	1	0
大分県	0	0	0	0	0	0	0	0	0	0	0	0	0	0	0	0
宮崎県	1	1	0	0	1	0	0	0	0	0	0	0	0	0	0	0
鹿児島県	0	0	0	0	0	0	0	0	0	0	0	0	0	0	0	0
沖縄県	0	0	0	0	0	0	0	0	0	0	0	0	0	0	0	0
計	72	19	2	0	1	0	0	0	0	0	0	2	2	3	8	2

表11

状況届においてレセ電導入の契約申込予定について、「⑥申込予定なし」であった薬局

都道府県名	病院数	勧奨 した 回数	連絡 とれず	勧奨結果										7月請 求分で オンライ ン請求
				申込予 定あり	予定時期					申込み 予定なし	検討中	その他		
					6月	7月	8月	9月以降	無回答					
北海道	0	0	0	0	0	0	0	0	0	0	0	0	0	0
青森県	0	0	0	0	0	0	0	0	0	0	0	0	0	0
岩手県	4	4	0	0	0	0	0	0	0	0	1	2	0	0
宮城県	33	27	1	1	0	0	0	0	0	1	4	2	18	0
秋田県	1	0	0	0	0	0	0	0	0	0	0	0	0	0
山形県	0	0	0	0	0	0	0	0	0	0	0	0	0	0
福島県	0	0	0	0	0	0	0	0	0	0	0	0	0	0
茨城県	7	0	0	0	0	0	0	0	0	0	0	0	0	0
栃木県	0	0	0	0	0	0	0	0	0	0	0	0	0	0
群馬県	7	3	0	1	0	0	1	0	0	0	0	1	1	0
埼玉県	31	9	0	0	0	0	0	0	0	0	4	0	0	0
千葉県	16	0	0	0	0	0	0	0	0	0	0	0	0	0
東京都	43	0	0	0	0	0	0	0	0	0	2	2	36	0
神奈川県	55	0	0	0	0	0	0	0	0	0	0	1	0	0
新潟県	11	11	4	1	0	0	0	1	0	6	0	0	0	0
富山県	5	2	0	0	0	0	0	0	0	0	0	0	0	0
石川県	0	0	0	0	0	0	0	0	0	0	0	0	0	0
福井県	1	0	0	0	0	0	0	0	0	0	0	0	0	0
山梨県	1	0	0	0	0	0	0	0	0	0	0	0	0	0
長野県	1	1	0	0	0	0	0	0	0	1	0	0	0	0
岐阜県	13	0	0	0	0	0	0	0	0	0	0	0	0	0
静岡県	12	0	0	0	0	0	0	0	0	0	0	0	0	0
愛知県	18	15	0	0	0	0	0	0	0	0	0	0	0	0
三重県	26	0	0	0	0	0	0	0	0	0	0	0	0	0
滋賀県	0	0	0	0	0	0	0	0	0	0	0	0	0	0
京都府	2	2	0	0	0	0	0	0	0	2	0	0	0	0
大阪府	16	7	0	0	0	0	0	0	0	0	0	0	7	0
兵庫県	13	0	0	0	0	0	0	0	0	0	0	0	0	0
奈良県	0	0	0	0	0	0	0	0	0	0	0	0	0	0
和歌山県	1	1	0	0	0	0	0	0	0	0	0	1	0	0
鳥取県	0	0	0	0	0	0	0	0	0	0	0	0	0	0
島根県	0	0	0	0	0	0	0	0	0	0	0	0	0	0
岡山県	8	3	0	1	0	0	0	1	0	2	0	0	0	0
広島県	19	20	0	0	0	0	0	0	0	6	3	0	0	0
山口県	2	0	0	0	0	0	0	0	0	0	0	0	0	0
徳島県	6	4	0	0	0	0	0	0	0	1	0	0	0	0
香川県	3	1	0	0	0	0	0	0	0	0	0	0	0	0
愛媛県	4	3	0	2	1	1	0	0	0	1	0	0	0	0
高知県	0	0	0	0	0	0	0	0	0	0	0	0	0	0
福岡県	21	0	0	0	0	0	0	0	0	0	0	0	0	0
佐賀県	0	0	0	0	0	0	0	0	0	0	0	0	0	0
長崎県	7	6	1	3	0	0	0	0	3	2	0	1	0	0
熊本県	6	6	0	0	0	0	0	0	0	6	0	0	0	0
大分県	1	0	0	0	0	0	0	0	0	0	0	1	0	0
宮崎県	3	3	1	0	0	0	0	0	0	0	0	2	0	0
鹿児島県	1	0	0	0	0	0	0	0	0	0	0	0	0	0
沖縄県	12	11	0	0	0	0	0	0	0	2	8	0	0	0
計	410	139	7	9	1	1	1	2	4	40	19	67		

表12

状況届においてレセ電導入の契約申込予定について、「⑤申込予定あり」だが具体的な  
申込予定年月が本年8月以降であった薬局

都道府県名	薬局数	状況届上の申込予定時期							勧奨した回数	連絡とれず	勧奨結果							7月請求分 でオンライン請求
		8月	9月	10月	11月	12月以降	無回答	申込予定時期の前倒し				申込予定時期の変更なし	検討中	その他				
								6月			7月				8月	9月以降		
北海道	0	0	0	0	0	0	0	0	0	0	0	0	0	0	0	0	0	
青森県	0	0	0	0	0	0	0	0	0	0	0	0	0	0	0	0	0	
岩手県	0	0	0	0	0	0	0	0	0	0	0	0	0	0	0	0	0	
宮城県	1	0	0	0	0	0	0	1	1	0	0	0	0	0	0	0	0	
秋田県	0	0	0	0	0	0	0	0	0	0	0	0	0	0	0	0	0	
山形県	0	0	0	0	0	0	0	0	0	0	0	0	0	0	0	0	0	
福島県	0	0	0	0	0	0	0	0	0	0	0	0	0	0	0	0	0	
茨城県	15	1	1	1	1	0	11	0	0	0	0	0	0	0	0	0	0	
栃木県	0	0	0	0	0	0	0	0	0	0	0	0	0	0	0	0	0	
群馬県	1	0	0	0	0	0	0	1	1	0	0	0	0	0	0	1	0	
埼玉県	6	4	0	0	0	0	2	2	0	0	0	0	0	0	1	0	0	
千葉県	11	0	1	0	0	0	10	0	0	0	0	0	0	0	0	0	1	
東京都	9	1	1	0	0	3	4	0	0	0	0	0	0	0	3	4	0	
神奈川県	13	2	1	0	0	2	8	0	0	0	0	0	0	0	0	0	0	
新潟県	0	0	0	0	0	0	0	0	0	0	0	0	0	0	0	0	0	
富山県	5	0	3	0	0	0	2	3	0	0	0	0	0	0	0	0	0	
石川県	0	0	0	0	0	0	0	0	0	0	0	0	0	0	0	0	0	
福井県	2	0	0	0	0	1	1	0	0	0	0	0	0	0	0	0	0	
山梨県	1	0	0	0	0	0	1	1	0	0	0	0	0	0	1	0	0	
長野県	0	0	0	0	0	0	0	0	0	0	0	0	0	0	0	0	0	
岐阜県	3	1	0	0	0	1	1	0	0	0	0	0	0	0	0	0	0	
静岡県	0	0	0	0	0	0	0	0	0	0	0	0	0	0	0	0	0	
愛知県	3	1	0	0	0	0	2	1	0	0	0	0	0	0	0	0	0	
三重県	2	0	1	0	0	0	1	0	0	0	0	0	0	0	0	0	0	
滋賀県	0	0	0	0	0	0	0	0	0	0	0	0	0	0	0	0	0	
京都府	1	0	0	0	0	0	0	1	1	0	0	0	0	0	0	1	0	
大阪府	4	0	1	1	0	1	1	0	0	0	0	0	0	0	0	0	1	
兵庫県	7	2	1	0	0	2	2	0	0	0	0	0	0	0	0	0	0	
奈良県	0	0	0	0	0	0	0	0	0	0	0	0	0	0	0	0	0	
和歌山県	1	0	0	0	0	0	0	1	0	0	0	0	0	0	1	0	0	
鳥取県	0	0	0	0	0	0	0	0	0	0	0	0	0	0	0	0	0	
島根県	0	0	0	0	0	0	0	0	0	0	0	0	0	0	0	0	0	
岡山県	0	0	0	0	0	0	0	0	0	0	0	0	0	0	0	0	0	
広島県	2	0	0	0	1	0	0	3	0	0	0	0	0	0	0	0	0	
山口県	2	0	0	0	0	0	2	0	0	0	0	0	0	0	0	0	0	
徳島県	0	0	0	0	0	0	0	0	0	0	0	0	0	0	0	0	0	
香川県	2	2	0	0	0	0	0	2	0	0	0	0	0	0	0	0	0	
愛媛県	3	0	0	0	0	0	3	3	0	0	1	0	0	0	1	1	0	
高知県	0	0	0	0	0	0	0	0	0	0	0	0	0	0	0	0	0	
福岡県	9	2	1	1	0	1	4	0	0	0	0	0	0	0	0	0	0	
佐賀県	0	0	0	0	0	0	0	0	0	0	0	0	0	0	0	0	0	
長崎県	2	0	0	1	0	0	1	1	1	0	1	0	0	0	0	0	0	
熊本県	5	1	1	0	0	0	3	5	0	0	0	0	0	4	1	0	0	
大分県	1	0	1	0	0	0	0	0	0	0	0	0	0	0	0	0	0	
宮崎県	0	0	0	0	0	0	0	0	0	0	0	0	0	0	0	0	0	
鹿児島県	0	0	0	0	0	0	0	0	0	0	0	0	0	0	0	0	0	
沖縄県	2	0	0	0	0	0	2	2	0	0	0	0	0	0	0	2	0	
計	113	17	13	4	2	11	64	27	2	0	2	0	0	4	8	9	2	