

医療・介護・保育「未来への投資」プロジェクトチーム

有識者意見交換会

平成 22 年 2 月 22 日(月)

19 時 00 分～20 時 00 分

共用第 7 会議室

議 事 次 第

1. 開会

2. 有識者の発表

神野 直彦 氏 (関西学院大学人間福祉学部教授)

3. 質疑

4. 閉会

# 社会保障と経済成長

神野直彦

2010年2月22日

1

## 1. 「経済成長と所得再分配との 幸福な結婚」の時代

- 「黄金の30年」と呼ばれる重化学工業による高度成長
- ケインズの福祉国家←戦時経済統制の学習効果

所得再分配 — { マクロ的有効需要の拡大  
ミクロ的社会統合→生産性上昇

- ブレトン・ウッズ体制←国内における市場介入を  
前提とした国際主義

資本統制の権限を国民国家に→  
生産要素(資本・労働・土地)の管理権限を  
国民国家に

2

## 2. 「新自由主義の時代」

—経済成長と社会保障のトレード・オフの時代—

- 重化学工業による経済成長の行き詰まり  
→1973年の石油ショック
- 新自由主義による最小限国家 (the Minimal State)  
→福祉国家への根源的批判
- ブレトン・ウッズ体制の崩壊  
→1973年の固定為替相場制から変動為替相場制へ
- 資本統制の解除による金融自由化  
→ウインブルトン現象
- 減量経営による生産性向上と産出高停滞という  
「イギリス経済の奇跡」
- 失業と倒産による格差  
→社会的病理と人間的病理

3

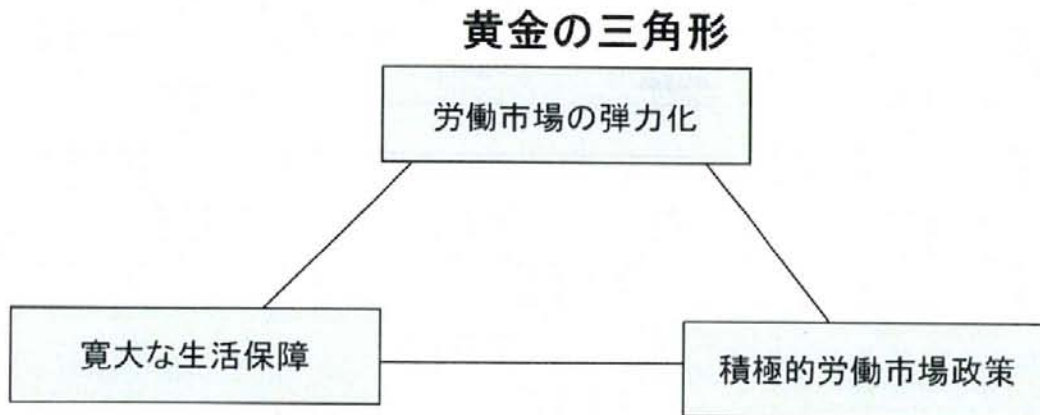
## 3. 「失われた10年」と「成功の10年」

- 社会保障の張り替えによる新しい産業構造の創出
- 工業社会からポスト工業社会へ
- 社会的セーフティネットを社会的ランポリンに張り替える

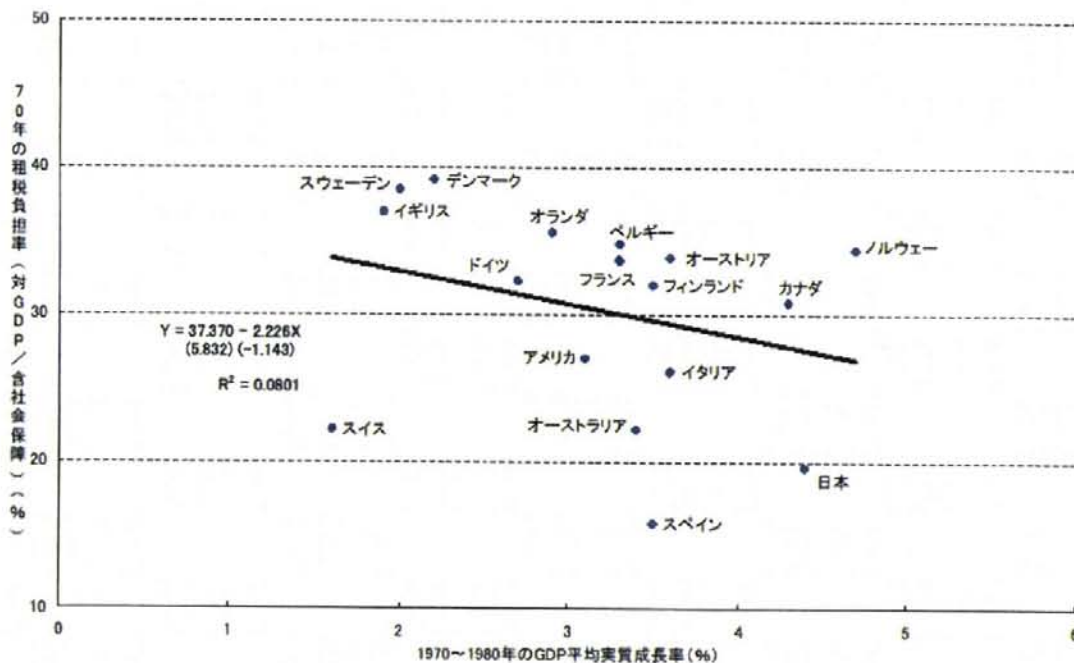
4

## 4. 歴史の「峠」における模索

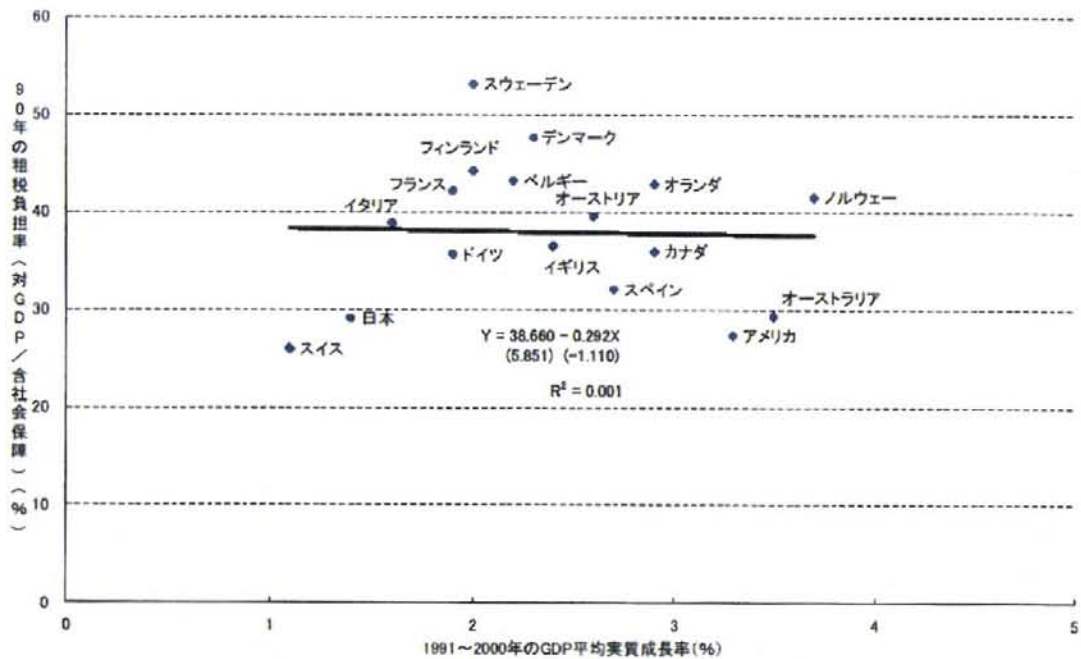
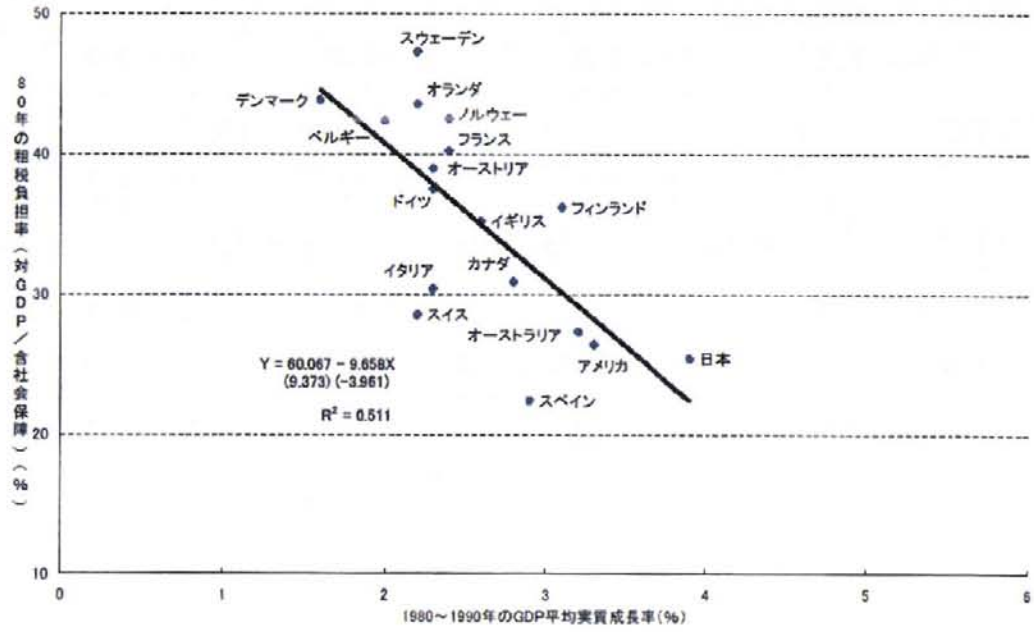
- 社会保障の三つのモデルと経済成長
- 社会保障の三つのモデルと格差・貧困
- 産業構造の転換を推進する社会保障



5



6



# 社会保障と経済的パフォーマンス

	政府の大きさ (社会的支出の GDP比)	経済成長率 (00-06平均)	格差 ジニ係数	貧困率 (相対貧困 率)	財政収支 (00-06平均)
アメリカ	14.8%	3.0%	0.357	17.1%	△2.8%
ドイツ	27.4%	1.2%	0.277	9.8%	△2.7%
スウェーデン	29.8%	2.6%	0.243	5.3%	1.4%
日本	16.9%	1.4%	0.314	15.3%	△6.7%

(注) 政府の大きさ: 2001年、格差: 2000年、貧困: 2000年のデータに基づく。財政収支と経済成長率は2001年から2006年までの平均。

(出所) OECDの資料に基づいて宮本太郎北海道大学教授の作成した資料より作成

9

## 生活保障

	サービス給付	現金給付
アメリカ	6.7%	7.9%
ドイツ	10.6%	15.7%
スウェーデン	14.0%	14.4%
日本	7.6%	9.1%

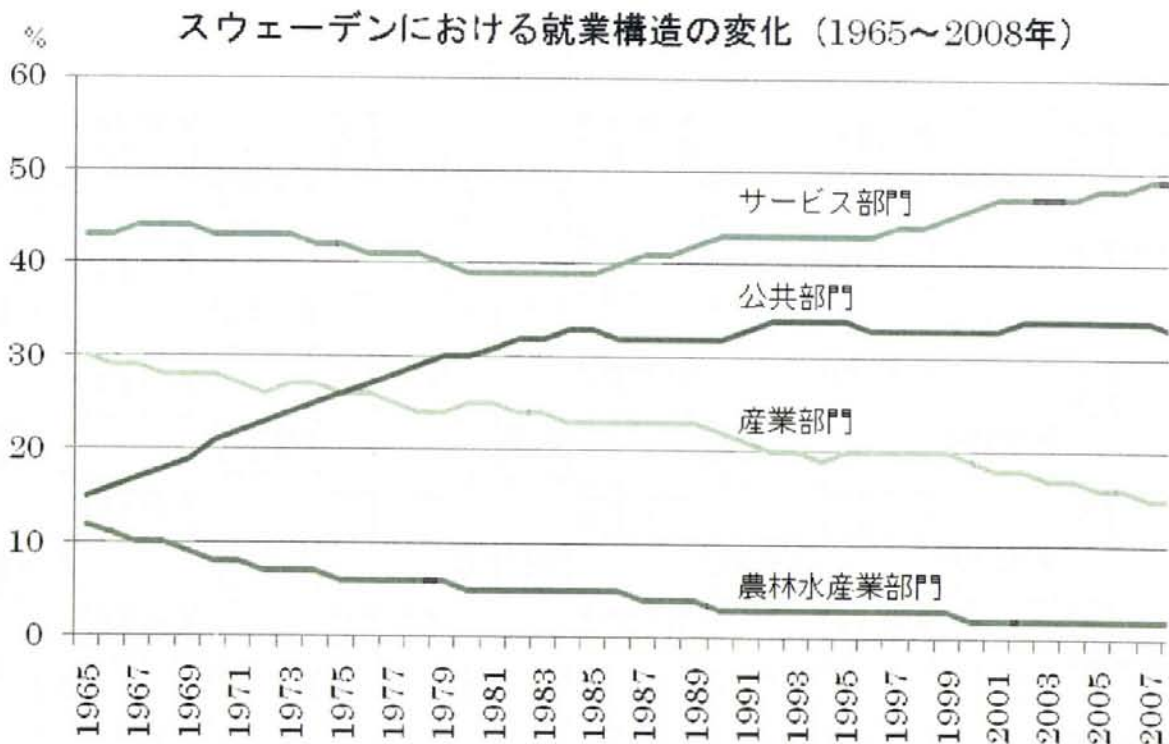
(出所) OECD Social Expenditure Database

10

# 雇用保障

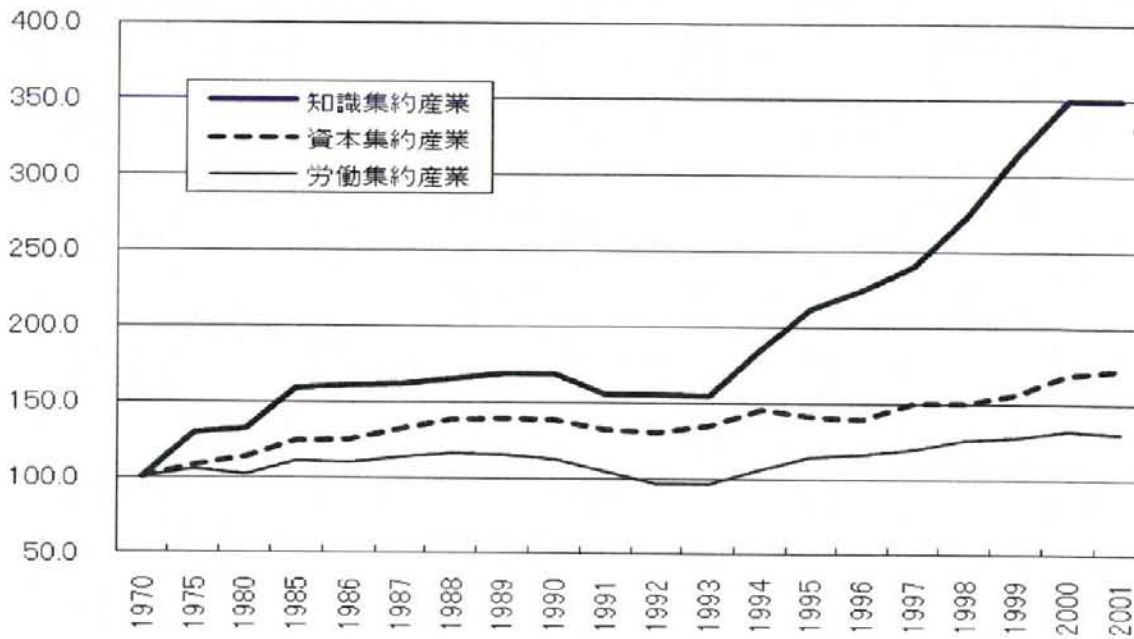
	雇用の弾力性	積極的労働市場政策
アメリカ	1位	0.15%
ドイツ	15位	1.25%
スウェーデン	13位	1.28%
日本	8位	0.30%

(出所) OECD Social Expenditure Database, Employment Outlook, Society at a Glance 各年版 11



(資料) ekonomifakta ホームページより作成。  
<http://www.ekonomifakta.se/sv/Fakta/Arbetsmarknad/Sysselsattning/Strukturforandringar-i-sysselsattningen/>

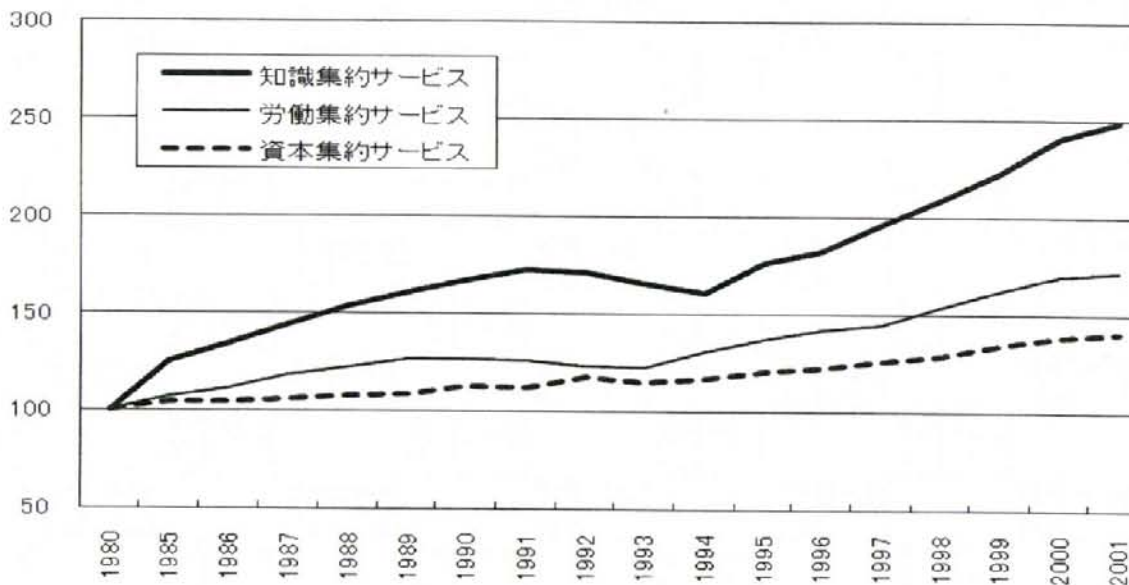
産業部門の生産性(1970=100)



(注) 労働集約産業: 食料品、木材製品、プラスチック・金属製品  
 資本集約産業: パルプ、紙、化学製品、採石・製鉄  
 知識集約産業: 薬剤、機械工学、電子工学、輸送機械・精密機械  
 (資料) Svenskt Näringsliv [2002] *Fakta om Sveriges Ekonomi*, p.37.

13

サービス部門の生産性(1980=100)

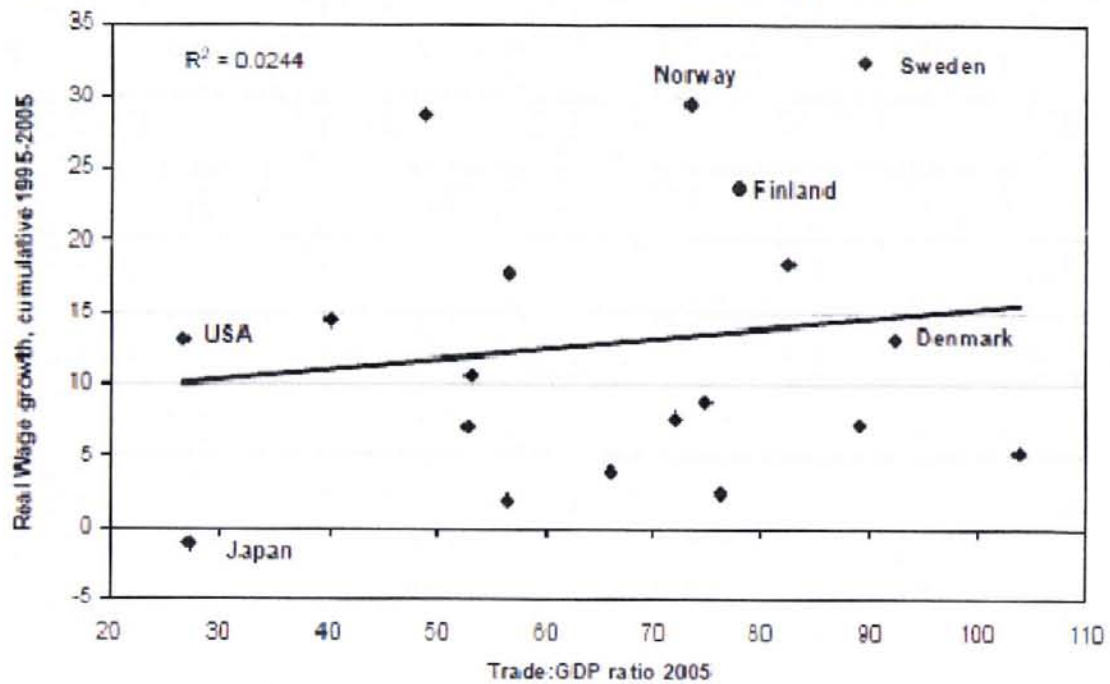


(注) 労働集約サービス: 卸売・小売業、ホテル・レストラン、対人社会サービス  
 資本集約サービス: 輸送、不動産  
 知識集約サービス: 電信電話、信用・保険、データ、教育、保健・医療  
 (資料) Svenskt Näringsliv [2002] *Fakta om Sveriges Ekonomi*, p.38.

14



Figure 19: No Race to the Bottom: Nordics Enjoy High Wage Growth

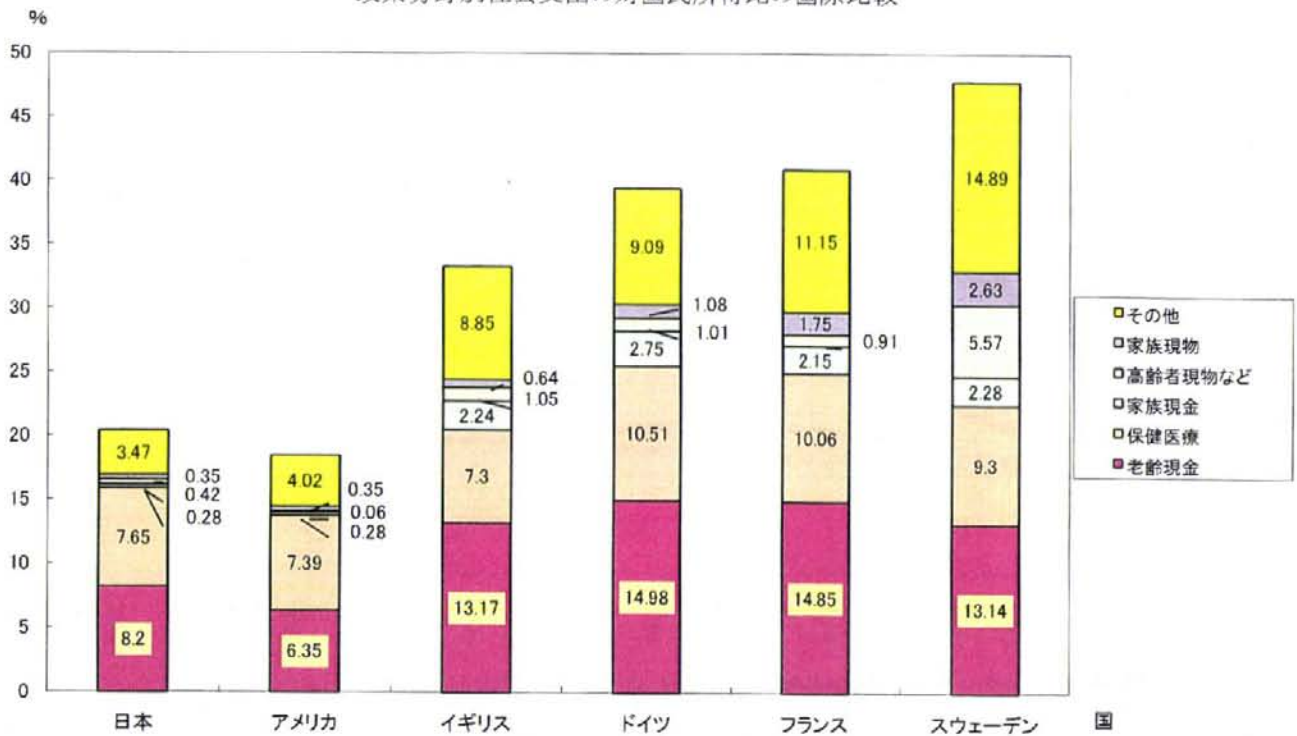


Source: OECD 2007c

Katz, Richard, 2008, "A Nordic Mirror: Why Structural Reform Has Proceeded Faster in Scandinavia than in Japan", Figure 19. より引用。

15

政策分野別社会支出の対国民所得比の国際比較



出典: OECD Social Expenditure Database 2001

16