

医道審議会 医師分科会 医師臨床研修部会 議事次第

平成23年1月12日(水)
10時00分～12時00分
厚生労働省共用第7会議室(5階)

○ 開 会

○ 議 事

1. 平成24年度以降の臨床研修における対応について
2. その他

○ 閉 会

資 料

1. 研修医の受入実績等の推移及び募集定員の試算
2. 医学部における地元出身者と研修医受入実績の状況
3. 都道府県別内定者の出身大学所在地について
4. 大学病院からの医師派遣等の状況(都道府県別)
5. 募集定員の設定方法に関する都道府県の意見
6. 平成24年度以降の臨床研修における対応について(案)

参考資料

1. 募集定員に関する試算について(前回資料)
2. 大学病院からの医師派遣等について(前回資料)
3. 平成23年度予算案の概要(厚生労働省医政局)

医道審議会医師分科会医師臨床研修部会委員名簿

氏 名 所属・役職

- あいかわ なおき
相川 直樹 慶応義塾大学名誉教授
- おがわ あきら
小川 彰 岩手医科大学学長
- おがわ ひでおき
小川 秀興 学校法人順天堂理事長
- きりの たかあき
桐野 高明 独立行政法人国立国際医療研究センター理事長
- こうの よういち
河野 陽一 千葉大学医学部附属病院長
- とみなが よしのり
富永 芳徳 公立甲賀病院長
- なかしま とよじ
中島 豊爾 岡山県精神科医療センター理事長
- にしざわ ひろとし
西澤 寛俊 特別医療法人恵和会西岡病院理事長
- みかみ ひろし
三上 裕司 日本医師会常任理事
- やまぐち てつ
山口 徹 国家公務員共済組合連合会虎の門病院長
- やました ひでとし
山下 英俊 山形大学医学部長
- よしおか あきら
吉岡 章 奈良県立医科大学学長

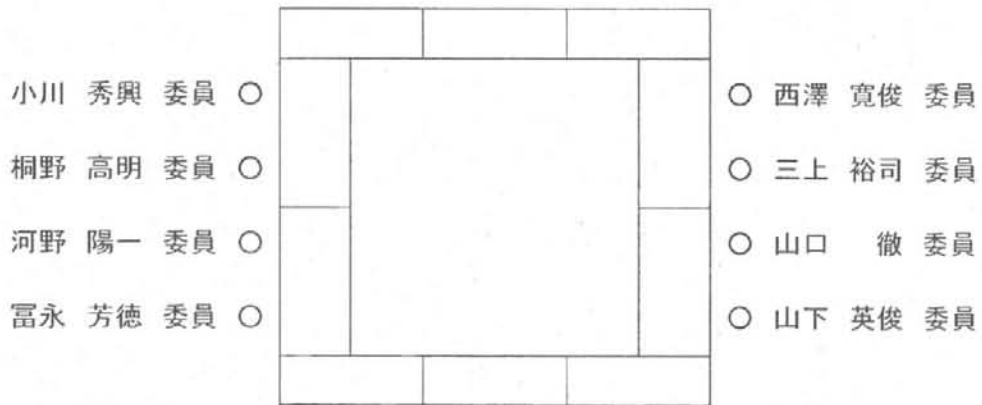
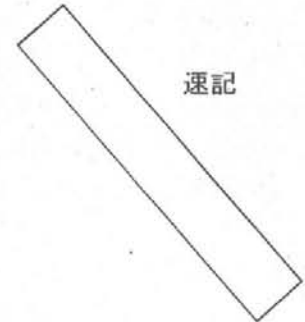
○印は部会長

(五十音順)

医道審議会医師分科会(医師臨床研修部会)

平成23年1月12日(水)10:00~12:00
共用第7会議室(5階)

小川 彰 委員 ○
部 会 長 ○
中島 豊爾 委員 ○



○ 文部科学省医学教育課長
○ 医師臨床研修推進室長
○ 審議官
○ 医政局長
○ 医事課長
○ 臨床研修専門官

事務局

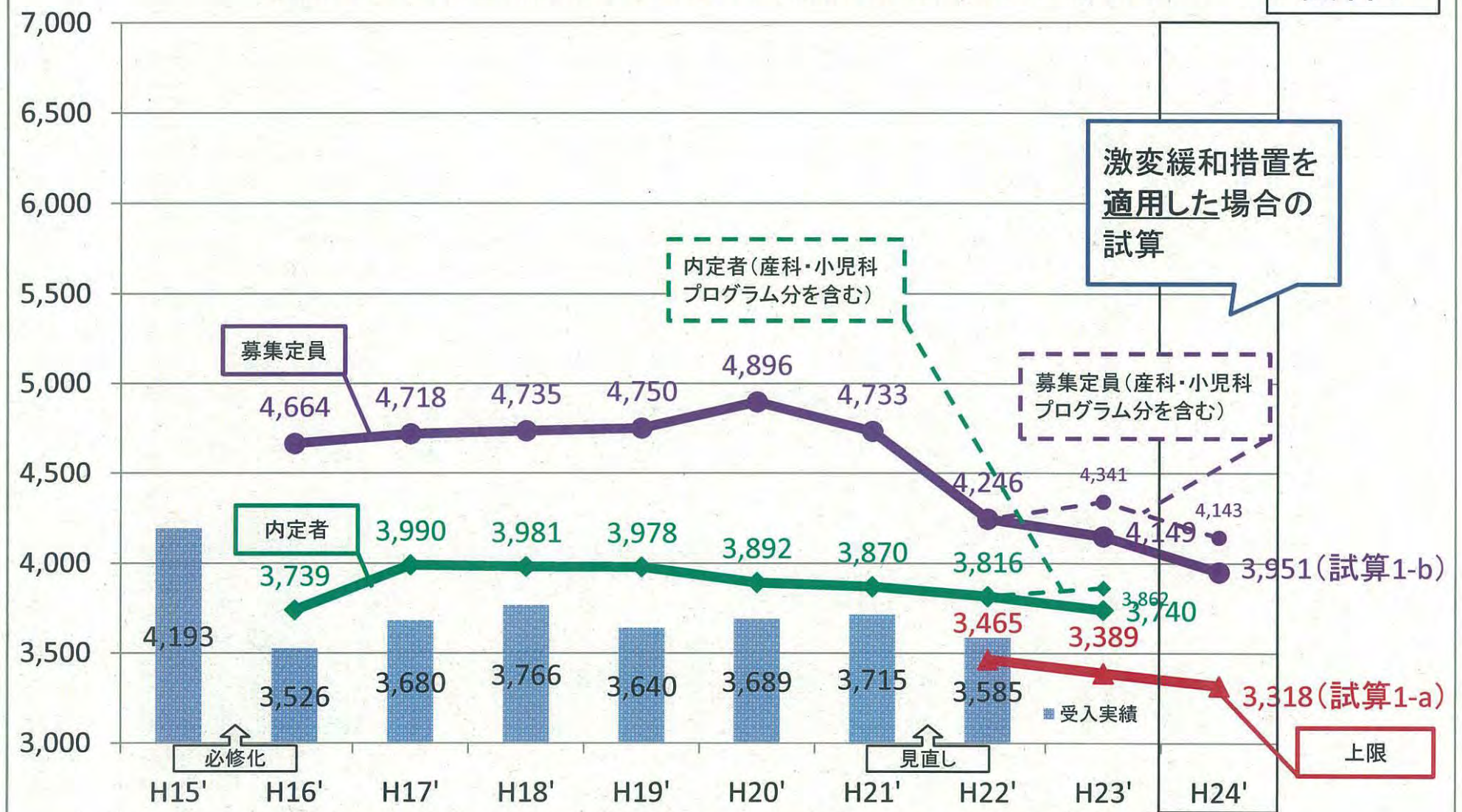
オブザーバー

傍聴席

出入口

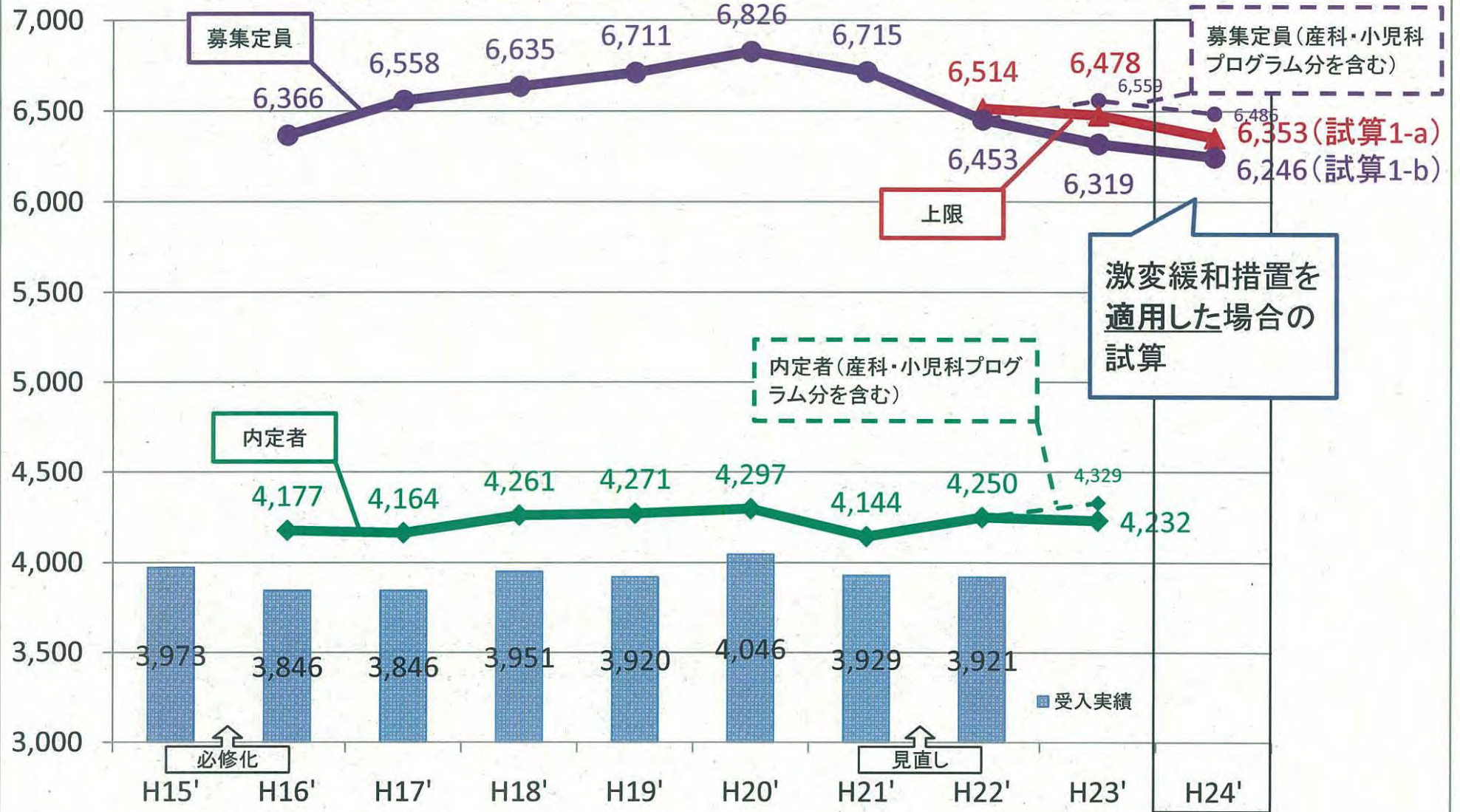
研修医の受入実績等の推移及び募集定員の試算(6都府県)

資料1



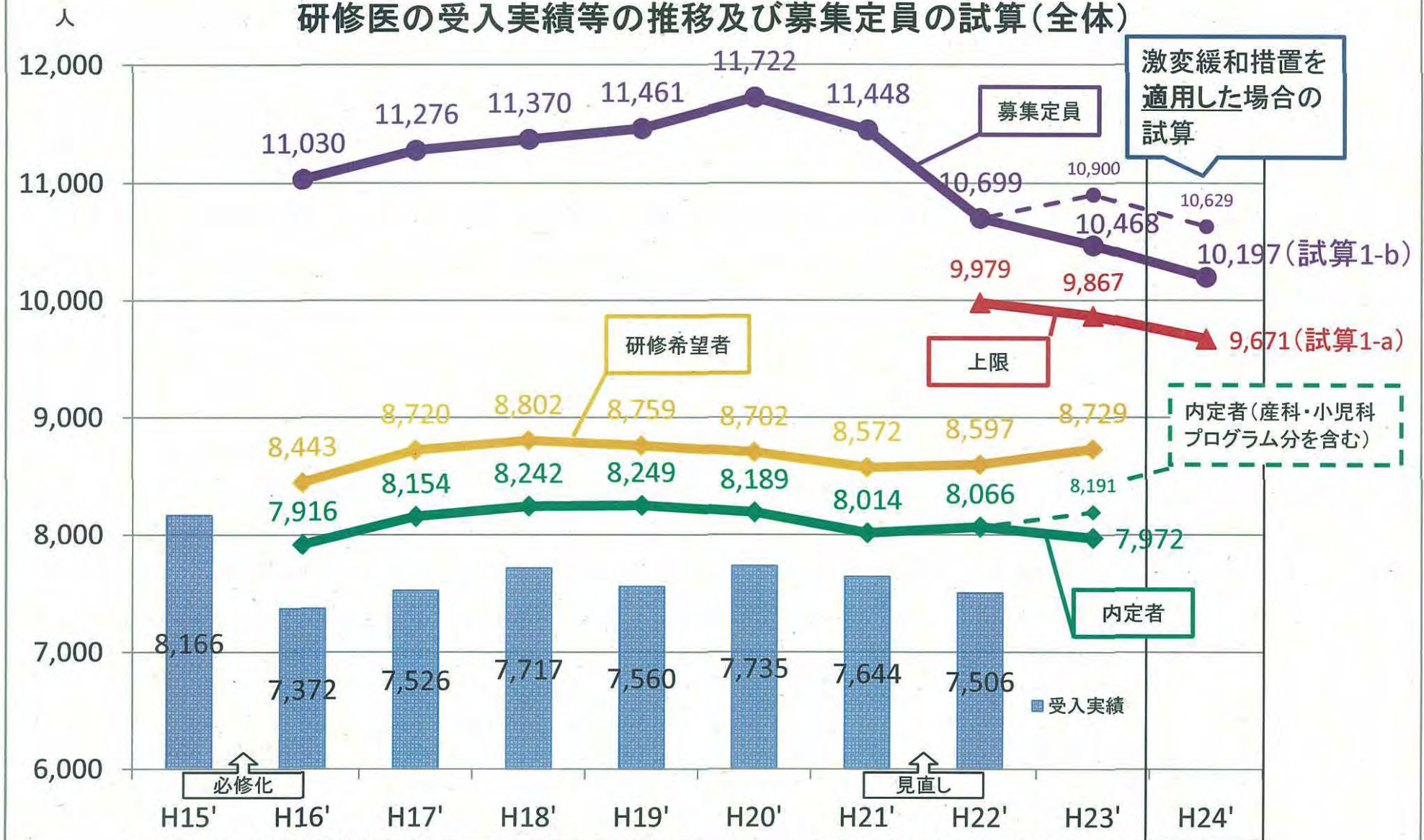
※ グラフは、自治医科大学及び防衛医科大学卒業の研修医を含め、全ての研修医についての動向を整理したもの。

研修医の受入実績等の推移及び募集定員の推移(地方〔6都府県以外〕)



※ グラフは、自治医科大学及び防衛医科大学卒業の研修医を含め、全ての研修医についての動向を整理したもの。

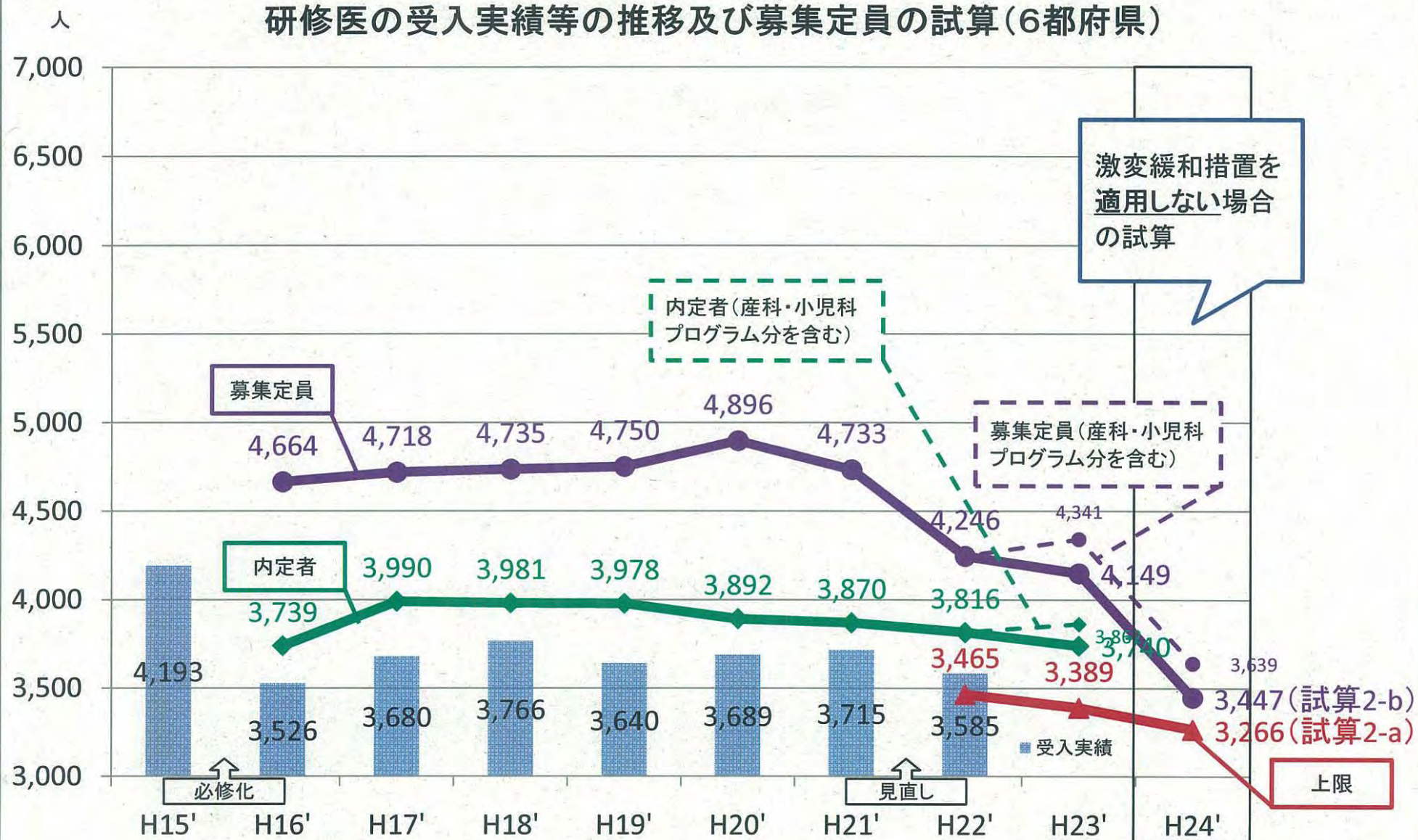
研修医の受入実績等の推移及び募集定員の試算(全体)



※ グラフは、自治医科大学及び防衛医科大学卒業の研修医を含め、全ての研修医についての動向を整理したもの。

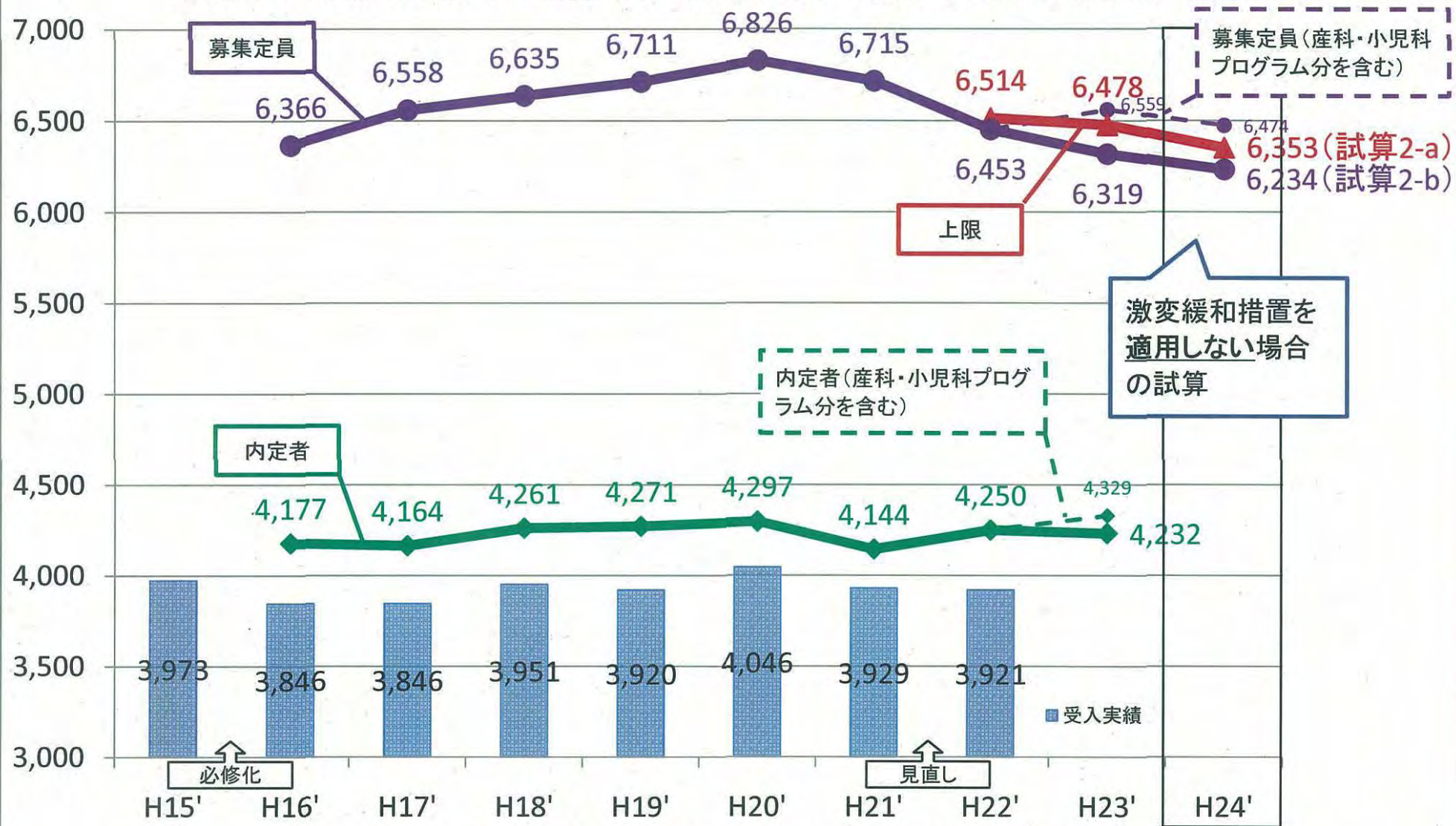
※ 研修希望者は、各年度のマッチング参加者と自治医科大学、防衛医科大学卒業者の合計である。

研修医の受入実績等の推移及び募集定員の試算(6都府県)



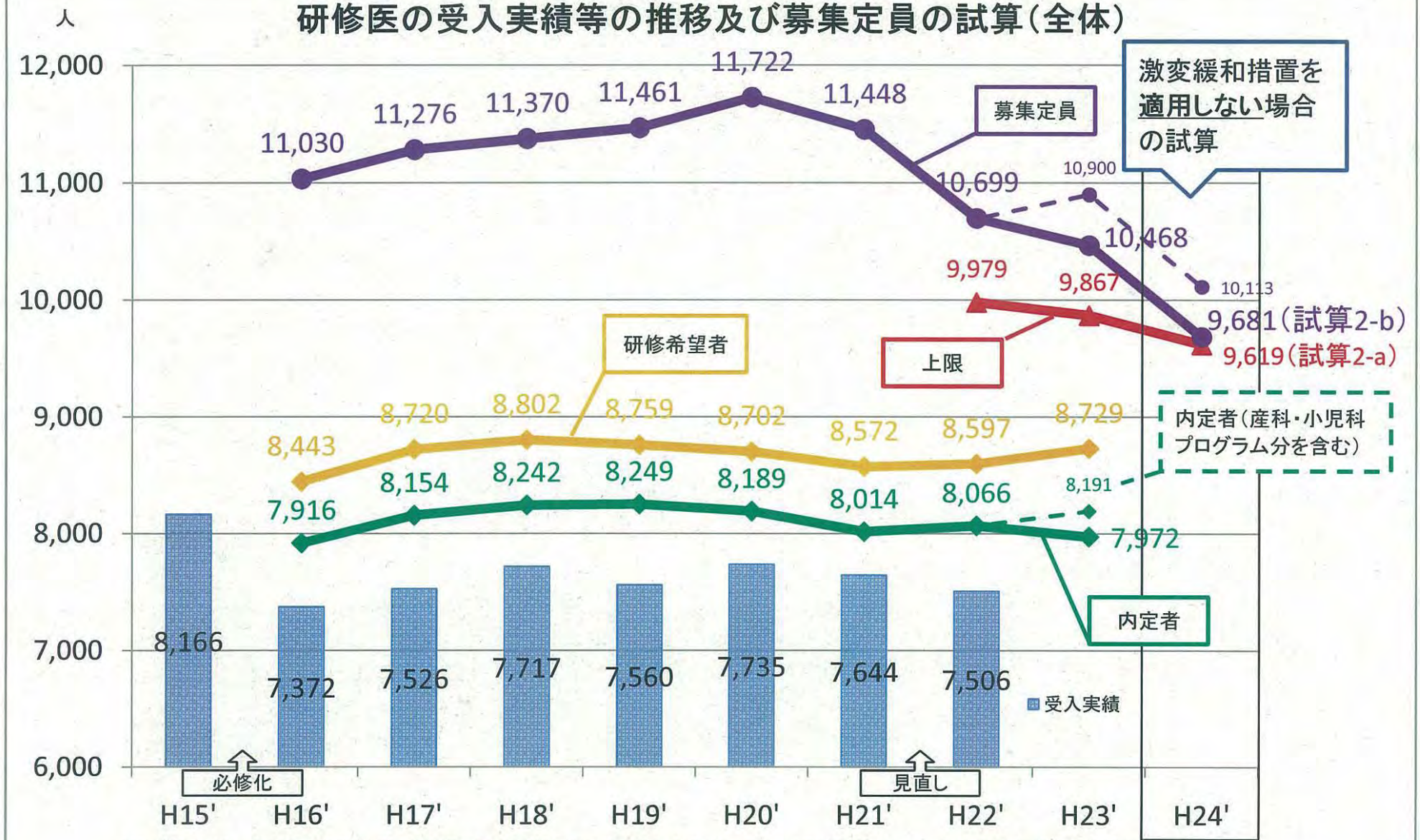
※ グラフは、自治医科大学及び防衛医科大学卒業の研修医を含め、全ての研修医についての動向を整理したもの。

研修医の受入実績等の推移及び募集定員の推移(地方〔6都府県以外〕)



※ グラフは、自治医科大学及び防衛医科大学卒業の研修医を含め、全ての研修医についての動向を整理したもの。

研修医の受入実績等の推移及び募集定員の試算(全体)



※ グラフは、自治医科大学及び防衛医科大学卒業の研修医を含め、全ての研修医についての動向を整理したものの。
 ※ 研修希望者は、各年度のマッチング参加者と自治医科大学、防衛医科大学卒業者の合計である。

医学部における地元出身者と研修医受入実績の状況

(1) 医学部における地元出身者の入学状況

| 都道府県 | H16医学部入学者 | | | H22医学部入学者 | | |
|---------|-----------|--------------|----------------|-----------|--------------|----------------|
| | 入学者数 ① | 地元出身入学者 ② | 地元出身率 ③=②/① | 入学者数 ① | 地元出身入学者 ② | 地元出身率 ③=②/① |
| 1 北海道 | 286 | 157 | 54.9% | 329 | 216 | 65.7% |
| 2 青森県 | 82 | 23 | 28.0% | 105 | 45 | 42.9% |
| 3 岩手県 | 80 | 19 | 23.8% | 120 | 27 | 22.5% |
| 4 宮城県 | 101 | 13 | 12.9% | 122 | 19 | 15.6% |
| 5 秋田県 | 95 | 23 | 24.2% | 117 | 31 | 26.5% |
| 6 山形県 | 100 | 24 | 24.0% | 125 | 21 | 16.8% |
| 7 福島県 | 80 | 31 | 38.8% | 105 | 44 | 41.9% |
| 8 茨城県 | 95 | 16 | 16.8% | 106 | 12 | 11.3% |
| 9 栃木県 | 100 | 12 | 12.0% | 114 | 26 | 22.8% |
| 10 群馬県 | 85 | 26 | 30.6% | 102 | 29 | 28.4% |
| 11 埼玉県 | 101 | 14 | 13.9% | 119 | 24 | 20.2% |
| 12 千葉県 | 95 | 18 | 18.9% | 111 | 28 | 25.2% |
| 13 東京都 | 1,287 | 549 | 42.7% | 1,437 | 708 | 49.3% |
| 14 神奈川県 | 350 | 89 | 25.4% | 397 | 95 | 23.9% |
| 15 新潟県 | 95 | 31 | 32.6% | 120 | 34 | 28.3% |
| 16 富山県 | 90 | 14 | 15.6% | 106 | 39 | 36.8% |
| 17 石川県 | 191 | 25 | 13.1% | 217 | 56 | 25.8% |
| 18 福井県 | 95 | 30 | 31.6% | 110 | 28 | 25.5% |
| 19 山梨県 | 100 | 13 | 13.0% | 125 | 29 | 23.2% |
| 20 長野県 | 95 | 11 | 11.6% | 113 | 26 | 23.0% |
| 21 岐阜県 | 80 | 18 | 22.5% | 107 | 33 | 30.8% |
| 22 静岡県 | 97 | 36 | 37.1% | 115 | 49 | 42.6% |
| 23 愛知県 | 378 | 203 | 53.7% | 419 | 242 | 57.8% |
| 24 三重県 | 102 | 39 | 38.2% | 127 | 67 | 52.8% |
| 25 滋賀県 | 90 | 13 | 14.4% | 98 | 15 | 15.3% |
| 26 京都府 | 203 | 53 | 26.1% | 216 | 55 | 25.5% |
| 27 大阪府 | 474 | 161 | 34.0% | 532 | 179 | 33.6% |
| 28 兵庫県 | 195 | 59 | 30.3% | 214 | 69 | 32.2% |
| 29 奈良県 | 95 | 15 | 15.8% | 113 | 45 | 39.8% |
| 30 和歌山県 | 60 | 13 | 21.7% | 100 | 42 | 42.0% |
| 31 鳥取県 | 76 | 10 | 13.2% | 98 | 27 | 27.6% |
| 32 島根県 | 85 | 9 | 10.6% | 100 | 28 | 28.0% |
| 33 岡山県 | 199 | 67 | 33.7% | 228 | 57 | 25.0% |
| 34 広島県 | 100 | 43 | 43.0% | 117 | 61 | 52.1% |
| 35 山口県 | 85 | 23 | 27.1% | 104 | 31 | 29.8% |
| 36 徳島県 | 95 | 32 | 33.7% | 112 | 35 | 31.3% |
| 37 香川県 | 90 | 15 | 16.7% | 107 | 25 | 23.4% |
| 38 愛媛県 | 90 | 30 | 33.3% | 107 | 45 | 42.1% |
| 39 高知県 | 90 | 15 | 16.7% | 107 | 36 | 33.6% |
| 40 福岡県 | 400 | 139 | 34.8% | 440 | 141 | 32.0% |
| 41 佐賀県 | 95 | 20 | 21.1% | 106 | 21 | 19.8% |
| 42 長崎県 | 95 | 30 | 31.6% | 115 | 38 | 33.0% |
| 43 熊本県 | 102 | 42 | 41.2% | 116 | 45 | 38.8% |
| 44 大分県 | 85 | 21 | 24.7% | 100 | 31 | 31.0% |
| 45 宮崎県 | 100 | 9 | 9.0% | 110 | 34 | 30.9% |
| 46 鹿児島県 | 87 | 44 | 50.6% | 107 | 76 | 71.0% |
| 47 沖縄県 | 95 | 34 | 35.8% | 107 | 67 | 62.6% |
| 全国 | 7,346 | 2,331 | 31.7% | 8,522 | 3,131 | 36.7% |

※1 文部科学省医学教育課調べ

※2 地元出身者とは、医学部の所在する都道府県内の高校出身者をいう。編入学者は含まない。

※3 自治医科大学・防衛医科大学校を除く。

(2) 医学部における医師国家試験合格者と研修医受入実績の状況

| 都道府県 | | H22 | | |
|----------|-----|---------------------------------|-------------------------------|-----------|
| | | 医師国家試験 合格者 (H22.3発表) ① | 研修医 受入実績 (H22.4現在) ② | 差引 ②-① |
| 1 | 北海道 | 人 283 | 人 258 | 人 △ 25 |
| 2 | 青森 | 96 | 63 | △ 33 |
| 3 | 岩手 | 72 | 66 | △ 6 |
| 4 | 宮城 | 103 | 111 | 8 |
| 5 | 秋田 | 100 | 59 | △ 41 |
| 6 | 山形 | 97 | 75 | △ 22 |
| 7 | 福島 | 80 | 70 | △ 10 |
| 8 | 茨城 | 90 | 96 | 6 |
| 9 | 栃木 | 109 | 104 | △ 5 |
| 10 | 群馬 | 97 | 71 | △ 26 |
| 11 | 埼玉 | 103 | 171 | 68 |
| 12 | 千葉 | 93 | 267 | 174 |
| 13 | 東京 | 1,289 | 1,275 | △ 14 |
| 14 | 神奈川 | 355 | 560 | 205 |
| 15 | 新潟 | 96 | 84 | △ 12 |
| 16 | 富山 | 96 | 54 | △ 42 |
| 17 | 石川 | 193 | 97 | △ 96 |
| 18 | 福井 | 100 | 66 | △ 34 |
| 19 | 山梨 | 103 | 42 | △ 61 |
| 20 | 長野 | 84 | 114 | 30 |
| 21 | 岐阜 | 75 | 105 | 30 |
| 22 | 静岡 | 98 | 158 | 60 |
| 23 | 愛知 | 385 | 491 | 106 |
| 24 | 三重 | 100 | 80 | △ 20 |
| 25 | 滋賀 | 103 | 65 | △ 38 |
| 26 | 京都 | 191 | 245 | 54 |
| 27 | 大阪 | 466 | 575 | 109 |
| 28 | 兵庫 | 196 | 303 | 107 |
| 29 | 奈良 | 98 | 77 | △ 21 |
| 30 | 和歌山 | 50 | 66 | 16 |
| 31 | 鳥取 | 70 | 21 | △ 49 |
| 32 | 島根 | 84 | 28 | △ 56 |
| 33 | 岡山 | 188 | 136 | △ 52 |
| 34 | 広島 | 101 | 138 | 37 |
| 35 | 山口 | 91 | 74 | △ 17 |
| 36 | 徳島 | 100 | 48 | △ 52 |
| 37 | 香川 | 105 | 57 | △ 48 |
| 38 | 愛媛 | 88 | 50 | △ 38 |
| 39 | 高知 | 90 | 38 | △ 52 |
| 40 | 福岡 | 383 | 398 | 15 |
| 41 | 佐賀 | 91 | 47 | △ 44 |
| 42 | 長崎 | 103 | 75 | △ 28 |
| 43 | 熊本 | 83 | 90 | 7 |
| 44 | 大分 | 94 | 54 | △ 40 |
| 45 | 宮崎 | 96 | 34 | △ 62 |
| 46 | 鹿児島 | 98 | 71 | △ 27 |
| 47 | 沖縄 | 92 | 119 | 27 |
| 認定及び予備試験 | | 19 | - | - |
| 全国 | | 7,377 | 7,346 | △ 31 |

※1 国家試験合格者数は、卒業大学の所在する都道府県ごとに集計したもの。

※2 自治医科大学・防衛医科大学校を除く。

※3 国家試験合格者数の合計と研修医受入実績の合計との差(31人)は、留学等が考えられる。

都道府県別内定者の出身大学所在地について
(平成23年度の研修医の内定状況)

| 厚生局 | 都道府県 | 病院数 | 募集定員数 | 内定者数 | | | 出身大学の所在地(地方厚生局ブロック別) | | | | | | | |
|------|-------|--------|-------|-------|-------|-----|----------------------|-------|-------|-------|-------|-------|-----|-----|
| | | | | 計 | 男性 | 女性 | 北海道 | 東北 | 関東信越 | 東海北陸 | 近畿 | 中国四国 | 九州 | その他 |
| 北海道 | 北海道 | 63 | 429 | 257 | 187 | 70 | 190 | 23 | 22 | 5 | 1 | 5 | 11 | 0 |
| 東北 | 青森県 | 13 | 130 | 69 | 45 | 24 | 1 | 51 | 6 | 0 | 3 | 3 | 5 | 0 |
| | 岩手県 | 12 | 119 | 70 | 43 | 27 | 1 | 59 | 9 | 0 | 0 | 0 | 1 | 0 |
| | 宮城県 | 18 | 152 | 110 | 69 | 41 | 1 | 65 | 20 | 12 | 5 | 5 | 2 | 0 |
| | 秋田県 | 14 | 122 | 51 | 37 | 14 | 0 | 47 | 2 | 0 | 1 | 0 | 0 | 1 |
| | 山形県 | 11 | 122 | 66 | 44 | 22 | 0 | 54 | 6 | 4 | 0 | 0 | 2 | 0 |
| | 福島県 | 16 | 149 | 78 | 58 | 20 | 0 | 60 | 16 | 1 | 0 | 0 | 1 | 0 |
| | 小計 | 84 | 794 | 444 | 296 | 148 | 3 | 336 | 59 | 17 | 9 | 8 | 11 | 1 |
| 関東信越 | 茨城県 | 20 | 185 | 114 | 74 | 40 | 1 | 14 | 82 | 7 | 4 | 3 | 3 | 0 |
| | 栃木県 | 11 | 180 | 115 | 68 | 47 | 1 | 11 | 70 | 12 | 1 | 13 | 7 | 0 |
| | 群馬県 | 16 | 122 | 92 | 64 | 28 | 1 | 6 | 70 | 3 | 4 | 3 | 5 | 0 |
| | 埼玉県 | 34 | 380 | 223 | 147 | 76 | 2 | 16 | 174 | 7 | 4 | 7 | 11 | 2 |
| | 千葉県 | 37 | 388 | 292 | 214 | 78 | 11 | 15 | 204 | 21 | 6 | 10 | 22 | 3 |
| | 東京都 | 93 | 1,516 | 1,409 | 852 | 557 | 26 | 50 | 1,062 | 87 | 45 | 52 | 82 | 5 |
| | 神奈川県 | 62 | 687 | 579 | 388 | 191 | 22 | 32 | 418 | 27 | 12 | 28 | 38 | 2 |
| | 新潟県 | 17 | 184 | 88 | 55 | 33 | 1 | 9 | 66 | 5 | 2 | 3 | 2 | 0 |
| | 山梨県 | 6 | 87 | 36 | 26 | 10 | 0 | 2 | 31 | 1 | 0 | 1 | 1 | 0 |
| | 長野県 | 25 | 157 | 112 | 75 | 37 | 4 | 10 | 73 | 12 | 5 | 3 | 5 | 0 |
| 小計 | 321 | 3,886 | 3,060 | 1,963 | 1,097 | 69 | 165 | 2,250 | 182 | 83 | 123 | 176 | 12 | |
| 東海北陸 | 富山県 | 13 | 102 | 46 | 35 | 11 | 0 | 1 | 8 | 36 | 1 | 0 | 0 | 0 |
| | 石川県 | 12 | 165 | 106 | 83 | 23 | 1 | 1 | 4 | 83 | 7 | 7 | 3 | 0 |
| | 岐阜県 | 22 | 143 | 108 | 75 | 33 | 0 | 3 | 10 | 79 | 10 | 1 | 5 | 0 |
| | 静岡県 | 27 | 237 | 158 | 123 | 35 | 6 | 11 | 55 | 71 | 6 | 2 | 7 | 0 |
| | 愛知県 | 55 | 578 | 489 | 345 | 144 | 9 | 5 | 48 | 343 | 37 | 21 | 25 | 1 |
| | 三重県 | 18 | 129 | 93 | 77 | 16 | 0 | 0 | 7 | 68 | 8 | 7 | 3 | 0 |
| | 小計 | 147 | 1,354 | 1,000 | 738 | 262 | 16 | 21 | 132 | 680 | 69 | 38 | 43 | 1 |
| 近畿 | 福井県 | 7 | 98 | 57 | 39 | 18 | 1 | 1 | 4 | 4 | 42 | 3 | 2 | 0 |
| | 滋賀県 | 12 | 106 | 75 | 52 | 23 | 0 | 0 | 2 | 8 | 60 | 4 | 1 | 0 |
| | 京都府 | 22 | 291 | 265 | 183 | 82 | 2 | 5 | 20 | 15 | 178 | 27 | 18 | 0 |
| | 大阪府 | 72 | 685 | 624 | 413 | 211 | 4 | 7 | 25 | 39 | 449 | 71 | 25 | 4 |
| | 兵庫県 | 51 | 387 | 343 | 234 | 109 | 5 | 4 | 12 | 22 | 194 | 82 | 23 | 1 |
| | 奈良県 | 9 | 101 | 76 | 52 | 24 | 0 | 0 | 3 | 4 | 66 | 1 | 2 | 0 |
| | 和歌山県 | 8 | 98 | 84 | 61 | 23 | 0 | 1 | 7 | 5 | 54 | 13 | 2 | 2 |
| | 小計 | 181 | 1,766 | 1,524 | 1,034 | 490 | 12 | 18 | 73 | 97 | 1,043 | 201 | 73 | 7 |
| 中国四国 | 鳥取県 | 7 | 69 | 44 | 32 | 12 | 0 | 0 | 2 | 3 | 0 | 38 | 1 | 0 |
| | 島根県 | 8 | 96 | 45 | 28 | 17 | 0 | 1 | 2 | 0 | 0 | 40 | 2 | 0 |
| | 岡山県 | 15 | 210 | 187 | 134 | 53 | 3 | 1 | 10 | 3 | 21 | 136 | 13 | 0 |
| | 広島県 | 26 | 187 | 153 | 104 | 49 | 0 | 1 | 6 | 5 | 5 | 123 | 13 | 0 |
| | 山口県 | 14 | 117 | 85 | 58 | 27 | 0 | 0 | 2 | 2 | 2 | 64 | 15 | 0 |
| | 徳島県 | 8 | 94 | 55 | 36 | 19 | 1 | 2 | 2 | 1 | 4 | 43 | 2 | 0 |
| | 香川県 | 11 | 103 | 52 | 33 | 19 | 1 | 0 | 1 | 1 | 2 | 46 | 1 | 0 |
| | 愛媛県 | 15 | 113 | 79 | 56 | 23 | 0 | 1 | 3 | 0 | 2 | 66 | 7 | 0 |
| | 高知県 | 8 | 94 | 50 | 41 | 9 | 1 | 0 | 2 | 1 | 1 | 44 | 1 | 0 |
| | 小計 | 112 | 1,083 | 750 | 522 | 228 | 6 | 6 | 30 | 16 | 37 | 600 | 55 | 0 |
| 九州 | 福岡県 | 44 | 514 | 438 | 308 | 130 | 2 | 2 | 20 | 17 | 9 | 36 | 350 | 2 |
| | 佐賀県 | 5 | 84 | 38 | 23 | 15 | 0 | 0 | 2 | 0 | 0 | 1 | 35 | 0 |
| | 長崎県 | 16 | 153 | 89 | 61 | 28 | 0 | 1 | 3 | 2 | 0 | 6 | 77 | 0 |
| | 熊本県 | 10 | 120 | 98 | 73 | 25 | 0 | 1 | 3 | 3 | 2 | 7 | 82 | 0 |
| | 大分県 | 12 | 108 | 65 | 42 | 23 | 0 | 0 | 0 | 1 | 0 | 3 | 61 | 0 |
| | 宮崎県 | 6 | 75 | 30 | 17 | 13 | 0 | 1 | 0 | 1 | 0 | 6 | 22 | 0 |
| | 鹿児島県 | 13 | 165 | 73 | 50 | 23 | 1 | 2 | 7 | 1 | 0 | 7 | 55 | 0 |
| | 沖縄県 | 15 | 161 | 132 | 91 | 41 | 3 | 4 | 23 | 4 | 11 | 8 | 79 | 0 |
| | 小計 | 121 | 1,380 | 963 | 665 | 298 | 6 | 11 | 58 | 29 | 22 | 74 | 761 | 2 |
| 合計 | 1,029 | 10,692 | 7,998 | 5,405 | 2,593 | 302 | 580 | 2,624 | 1,026 | 1,264 | 1,049 | 1,130 | 23 | |

※ 本資料は、医師臨床研修マッチング協議会から提供された、平成22年度マッチングに関する資料をもとに作成。

資料4

大学病院からの医師派遣等の状況(都道府県別)

(単位:人)

| | 派遣総数 | 派遣 | | 県外より受入② | 差引(=②-①) |
|------|-------|-------|--------|---------|----------|
| | | 県内へ派遣 | 県外へ派遣① | | |
| 北海道 | 365 | 361 | 4 | 16 | 12 |
| 青森県 | 65 | 51 | 14 | 11 | △ 3 |
| 岩手県 | 52 | 41 | 11 | 9 | △ 2 |
| 宮城県 | 68 | 43 | 25 | 8 | △ 17 |
| 秋田県 | 77 | 71 | 6 | 19 | 13 |
| 山形県 | 65 | 64 | 1 | 12 | 11 |
| 福島県 | 60 | 60 | 0 | 22 | 22 |
| 茨城県 | 65 | 47 | 18 | 33 | 15 |
| 栃木県 | 62 | 47 | 15 | 31 | 16 |
| 群馬県 | 0 | 0 | 0 | 14 | 14 |
| 埼玉県 | 25 | 15 | 10 | 156 | 146 |
| 千葉県 | 94 | 73 | 21 | 87 | 66 |
| 東京都 | 963 | 459 | 504 | 104 | △ 400 |
| 神奈川県 | 319 | 245 | 74 | 171 | 97 |
| 新潟県 | 161 | 151 | 10 | 27 | 17 |
| 富山県 | 88 | 60 | 28 | 24 | △ 4 |
| 石川県 | 65 | 36 | 29 | 3 | △ 26 |
| 福井県 | 61 | 54 | 7 | 8 | 1 |
| 山梨県 | 68 | 38 | 30 | 14 | △ 16 |
| 長野県 | 118 | 104 | 14 | 24 | 10 |
| 岐阜県 | 127 | 103 | 24 | 17 | △ 7 |
| 静岡県 | 65 | 65 | 0 | 79 | 79 |
| 愛知県 | 177 | 159 | 18 | 21 | 3 |
| 三重県 | 65 | 64 | 1 | 8 | 7 |
| 滋賀県 | 86 | 57 | 29 | 30 | 1 |
| 京都府 | 259 | 196 | 63 | 40 | △ 23 |
| 大阪府 | 677 | 582 | 95 | 104 | 9 |
| 兵庫県 | 100 | 83 | 17 | 76 | 59 |
| 奈良県 | 108 | 75 | 33 | 9 | △ 24 |
| 和歌山県 | 65 | 53 | 12 | 8 | △ 4 |
| 鳥取県 | 23 | 12 | 11 | 4 | △ 7 |
| 島根県 | 33 | 31 | 2 | 6 | 4 |
| 岡山県 | 238 | 99 | 139 | 12 | △ 127 |
| 広島県 | 79 | 70 | 9 | 71 | 62 |
| 山口県 | 65 | 65 | 0 | 18 | 18 |
| 徳島県 | 128 | 57 | 71 | 1 | △ 70 |
| 香川県 | 35 | 22 | 13 | 47 | 34 |
| 愛媛県 | 112 | 99 | 13 | 38 | 25 |
| 高知県 | 27 | 27 | 0 | 31 | 31 |
| 福岡県 | 416 | 319 | 97 | 33 | △ 64 |
| 佐賀県 | 66 | 47 | 19 | 21 | 2 |
| 長崎県 | 97 | 78 | 19 | 16 | △ 3 |
| 熊本県 | 91 | 75 | 16 | 11 | △ 5 |
| 大分県 | 60 | 57 | 3 | 25 | 22 |
| 宮崎県 | 62 | 52 | 10 | 22 | 12 |
| 鹿児島県 | 67 | 57 | 10 | 12 | 2 |
| 沖縄県 | 109 | 96 | 13 | 5 | △ 8 |
| 合計 | 6,278 | 4,720 | 1,558 | 1,558 | 0 |

※1 平成23年度の臨床研修に関して各病院の募集定員の算定に用いた「医師派遣加算の算出基礎資料」をまとめたもの

※2 本表は、大学病院が行っている医師派遣等のうち、一定の要件を満たし、かつ届出のあった医師派遣等をまとめたものであり、大学病院による医師派遣等の全てをまとめたものではない。

募集定員の設定方法に関する都道府県の意見

資料5

| 都道府県 | 都道府県ごとに募集定員の上限を設定することについて | | | | 募集定員に関する当面の取扱い | | | | | |
|------|---------------------------|--------------|----|-----|---|-------|-----|---|-------|-----|
| | | | | | 病院の募集定員は、前年度の内定者(マッチ者)の実績を勘案して設定する取扱いについて | | | 都道府県の募集定員の上限の値は、各都道府県の研修医受入実績から10%以上削減しないという取扱いについて | | |
| | 賛成 | 改善すべき点はあるが賛成 | 反対 | その他 | 継続すべき | 廃止すべき | その他 | 継続すべき | 廃止すべき | その他 |
| 北海道 | | ○ | | | ○ | | | | ○ | |
| 青森県 | ○ | | | | ○ | | | ○ | | |
| 岩手県 | | ○ | | | ○ | | | | ○ | |
| 宮城県 | | ○ | | | ○ | | | | ○ | |
| 秋田県 | | ○ | | | | ○ | | | ○ | |
| 山形県 | ○ | | | | | ○ | | | ○ | |
| 福島県 | | ○ | | | | ○ | | | ○ | |
| 茨城県 | | ○ | | | | ○ | | | ○ | |
| 栃木県 | | ○ | | | | ○ | | ○ | | |
| 群馬県 | | ○ | | | ○ | | | | | ○ |
| 埼玉県 | | ○ | | | | ○ | | | ○ | |
| 千葉県 | | | ○ | | ○ | | | | ○ | |
| 東京都 | | | ○ | | ○ | | | ○ | | |
| 神奈川県 | | | | ○ | ○ | | | ○ | | |
| 新潟県 | ○ | | | | | ○ | | | ○ | |
| 富山県 | ○ | | | | | ○ | | | ○ | |
| 石川県 | | ○ | | | | ○ | | | ○ | |
| 福井県 | | ○ | | | | ○ | | | ○ | |
| 山梨県 | | ○ | | | | ○ | | | | ○ |
| 長野県 | | | | ○ | | ○ | | | ○ | |
| 岐阜県 | | ○ | | | | ○ | | | ○ | |
| 静岡県 | | ○ | | | ○ | | | | ○ | |
| 愛知県 | | | | ○ | ○ | | | ○ | | |
| 三重県 | | ○ | | | | ○ | | | ○ | |
| 滋賀県 | | ○ | | | | ○ | | ○ | | |
| 京都府 | | | ○ | | | | ○ | | | ○ |
| 大阪府 | | | ○ | | ○ | | | | | ○ |

| 都道府県 | 募集定員に関する当面の取扱い | | | | | | | | | |
|------|---------------------------|--------------|----|-----|---|-------|-----|---|-------|-----|
| | 都道府県ごとに募集定員の上限を設定することについて | | | | 病院の募集定員は、前年度の内定者(マッチ者)の実績を勘案して設定する取扱いについて | | | 都道府県の募集定員の上限の値は、各都道府県の研修医受入実績から10%以上削減しないという取扱いについて | | |
| | 賛成 | 改善すべき点はあるが賛成 | 反対 | その他 | 継続すべき | 廃止すべき | その他 | 継続すべき | 廃止すべき | その他 |
| 兵庫県 | | | | ○ | | | ○ | | | ○ |
| 奈良県 | ○ | | | | | ○ | | | ○ | |
| 和歌山県 | | ○ | | | ○ | | | | ○ | |
| 鳥取県 | ○ | | | | | ○ | | | ○ | |
| 島根県 | | ○ | | | ○ | | | | | ○ |
| 岡山県 | | ○ | | | ○ | | | | | ○ |
| 広島県 | | ○ | | | ○ | | | ○ | | |
| 山口県 | | ○ | | | ○ | | | | | ○ |
| 徳島県 | | ○ | | | ○ | | | | ○ | |
| 香川県 | | ○ | | | ○ | | | | ○ | |
| 愛媛県 | | ○ | | | ○ | | | | ○ | |
| 高知県 | ○ | | | | ○ | | | | ○ | |
| 福岡県 | | | ○ | | | | ○ | | | ○ |
| 佐賀県 | | | | ○ | | | ○ | | | ○ |
| 長崎県 | | ○ | | | | ○ | | | ○ | |
| 熊本県 | | | ○ | | ○ | | | ○ | | |
| 大分県 | | ○ | | | ○ | | | | ○ | |
| 宮崎県 | | ○ | | | | ○ | | | ○ | |
| 鹿児島県 | | ○ | | | | ○ | | | ○ | |
| 沖縄県 | | ○ | | | ○ | | | ○ | | |
| 合計 | 7 | 29 | 6 | 5 | 23 | 20 | 4 | 9 | 28 | 10 |

募集定員の設定方法に関する都道府県の意見

| | 都道府県ごとに募集定員の上限を設定することについて | 募集定員に関する当面の取扱い | |
|------------------------------|---|---|--|
| <p>その他を選んだ都道府県における具体的な意見</p> | <ul style="list-style-type: none"> ・人口10万人当たりの医師数など、各都道府県の状況を反映する算定方法としていただきたい ・医学部定員の地域枠増加分を募集定員数に加算できるようにしていただきたい ・都市部の都道府県のみ上限を設定し、医師不足の県には上限を設定しないでいただきたい ・都道府県において地域の政策的必要性を勘案して調整できるようにしていただきたい | 病院の募集定員は、前年度の内定者(マッチ者)の実績を勘案して設定する取扱いについて | 都道府県の募集定員の上限の値は、各都道府県の研修医受入実績から10%以上削減しないという取扱いについて |
| | | <ul style="list-style-type: none"> ・募集定員の上限設定自体に反対 ・都道府県圏域を超えた医師派遣実績を考慮していただきたい ・都道府県において地域の政策的必要性を勘案して調整できるようにしていただきたい ・都道府県別の募集定員の設定は、地域医療や医学教育への混乱をもたらす ・過去の受入実績に比重を置くと地方の県は苦しい | <ul style="list-style-type: none"> ・激変緩和措置はある程度やむを得ない ・急激な募集定員の減は病院の運営に支障がある ・募集定員の上限設定自体に反対 ・都道府県圏域を超えた医師派遣実績を考慮していただきたい ・10%が適当であるかは疑問がある ・都道府県別の募集定員の設定は、地域医療や医学教育への混乱をもたらす ・希望者の多い病院への配慮は必要であるが、全体の募集定員は受入実績程度まで減らすべき ・一定期間継続後、廃止すべき ・適用されている県の実情を把握していないので判断できない |

平成 24 年度以降の臨床研修における対応について（案）

1 募集定員に係る当面の取扱い（激変緩和措置）への対応について

（1）病院の募集定員について

- 激変緩和措置については、26 年度の臨床研修まで継続することとし、次回の制度の見直しに併せて廃止する。

＊次回の制度の見直しは、平成 27 年度の臨床研修に適用することを想定。

（参考：激変緩和措置）

臨床研修病院の募集定員は 22 年度研修の内定者（マッチ者）の実績を勘案して設定する。（23 年 3 月末までの取扱い）

（2）都道府県別の募集定員の上限について

- 「（1）病院の募集定員」と同様の取扱いとする。

（参考：激変緩和措置）

都道府県の募集定員の上限の値は、各都道府県の研修医受入実績から 10% 以上削減しない。（23 年 3 月末までの取扱い）

2 激変緩和措置の廃止に向けた対応について

- 募集定員に係る激変緩和措置を地域医療に混乱をもたらすことなく円滑に廃止できるよう、次回の制度の見直しに向けて、地域における臨床研修病院群の形成を促進するとともに、研修の実施状況、地域医療の状況等を踏まえた募集定員の設定方法について検討を行う。

（参考）平成 22 年 2 月医道審議会医師分科会医師研修部会意見取りまとめ（抜粋）

平成 23 年度の臨床研修への対応について

1 当面の取扱い（激変緩和措置）への対応について

（3）病院の募集定員について

- 23 年度の研修については激変緩和措置を継続し、その後の取扱いは、研修の実施状況、地域医療への影響等を評価して定める。

- ただし、激変緩和措置については、次回の制度の見直しまでに廃止する。

（4）都道府県別の募集定員の上限について

- 「（3）病院の募集定員について」と同様の取扱いとする。

募集定員に関する試算について

(平成24年度から研修を開始する研修医を対象)

1. 都道府県別の募集定員上限について (a)

(試算に当たっての考え方)

(1) 激変緩和措置を適用する場合【試算1-a】

- 研修医受入実績、人口、医学部定員、面積等について直近の数値を反映。

【出典データ】

- *人口・・・平成21年度人口推計(総務省統計局)
- *医学部定員・・・平成23年度医学部入学定員の増員計画(文部科学省高等教育局)
- *面積当たりの医師数
 - ・医師数・・・平成20年医師・歯科医師・薬剤師調査
(厚生労働省大臣官房統計情報部)
 - ・面積・・・全国市町村要覧 平成22年版(総務省自治行政局)

- 都道府県別の募集定員上限に関する激変緩和措置を適用。

(2) 激変緩和措置を適用しない場合【試算2-a】

- 都道府県の募集定員上限に関する激変緩和措置を適用しない。
- その他は【試算1-a】と同じ前提で試算。

2. 臨床研修病院の募集定員について (b)

(試算に当たっての考え方)

(1) 激変緩和措置を適用する場合【試算1-b】

- 都道府県の募集定員上限、病院の募集定員の算定に激変緩和措置を適用。
- 平成22年度のマッチングの結果を平成23年度の採用実績とみなすとともに、防衛医科大学校、自治医科大学の学生の研修予定病院を勘案。
- 医師派遣等の加算については、平成23年度における臨床研修の募集定員の算定時と同じ値を加算。
- 各都道府県における募集定員は、平成23年度の臨床研修において各病院が希望した募集定員を勘案。

※最終的な募集定員は試算した値に産科・小児科プログラム分の定員を加えたものとなる。

(2) 激変緩和措置を適用しない場合【試算2-b】

- 都道府県の募集定員上限、病院の募集定員の算定に激変緩和措置を適用しない。
- その他は【試算1-b】と同じ前提で試算。

都道府県別の募集定員上限の試算(a)

| 都道府県 | H23 | H23 | H24 | 定員上限 の増減 | H24 | 定員上限 の増減 | | (参考) 産科・小 児科プロ グラムに よる募集 定員の加 算(試算) ⑤ |
|------|-----------|------------------|-----------------------------|-------------|-----------------------------|-------------|------|--|
| | 募集定員 ① | 募集定員 の上限 ② | 募集定員 の上限 (試算1-a) ③ | | 募集定員 の上限 (試算2-a) ④ | | | |
| 北海道 | 434 | 402 | 393 | △ 9 | 393 | △ 9 | 0 | 16 |
| 青森県 | 133 | 129 | 125 | △ 4 | 125 | △ 4 | 0 | 4 |
| 岩手県 | 120 | 129 | 125 | △ 4 | 125 | △ 4 | 0 | 4 |
| 宮城県 | 154 | 142 | 140 | △ 2 | 140 | △ 2 | 0 | 4 |
| 秋田県 | 126 | 125 | 125 | 0 | 125 | 0 | 0 | 4 |
| 山形県 | 124 | 130 | 126 | △ 4 | 126 | △ 4 | 0 | 4 |
| 福島県 | 150 | 148 | 145 | △ 3 | 145 | △ 3 | 0 | 4 |
| 茨城県 | 188 | 177 | 174 | △ 3 | 174 | △ 3 | 0 | 4 |
| 栃木県 | 184 | 195 | 190 | △ 5 | 190 | △ 5 | 0 | 8 |
| 群馬県 | 125 | 120 | 118 | △ 2 | 118 | △ 2 | 0 | 4 |
| 埼玉県 | 425 | 426 | 420 | △ 6 | 420 | △ 6 | 0 | 20 |
| 千葉県 | 390 | 366 | 361 | △ 5 | 361 | △ 5 | 0 | 20 |
| 東京都 | 1,572 | 1,252 | 1,237 | △ 15 | 1,237 | △ 15 | 0 | 88 |
| 神奈川県 | 689 | 534 | 526 | △ 8 | 526 | △ 8 | 0 | 28 |
| 新潟県 | 185 | 179 | 174 | △ 5 | 174 | △ 5 | 0 | 4 |
| 富山県 | 104 | 104 | 102 | △ 2 | 102 | △ 2 | 0 | 4 |
| 石川県 | 167 | 195 | 190 | △ 5 | 190 | △ 5 | 0 | 8 |
| 福井県 | 100 | 108 | 106 | △ 2 | 106 | △ 2 | 0 | 4 |
| 山梨県 | 89 | 118 | 115 | △ 3 | 115 | △ 3 | 0 | 4 |
| 長野県 | 159 | 143 | 140 | △ 3 | 140 | △ 3 | 0 | 4 |
| 岐阜県 | 145 | 139 | 136 | △ 3 | 136 | △ 3 | 0 | 4 |
| 静岡県 | 240 | 228 | 224 | △ 4 | 224 | △ 4 | 0 | 8 |
| 愛知県 | 584 | 445 | 444 | △ 1 | 439 | △ 6 | △ 5 | 24 |
| 三重県 | 131 | 126 | 124 | △ 2 | 124 | △ 2 | 0 | 4 |
| 滋賀県 | 107 | 98 | 97 | △ 1 | 97 | △ 1 | 0 | 4 |
| 京都府 | 293 | 237 | 222 | △ 15 | 178 | △ 59 | △ 44 | 12 |
| 大阪府 | 687 | 527 | 521 | △ 6 | 518 | △ 9 | △ 3 | 24 |
| 兵庫県 | 389 | 337 | 332 | △ 5 | 332 | △ 5 | 0 | 8 |
| 奈良県 | 103 | 97 | 94 | △ 3 | 94 | △ 3 | 0 | 4 |
| 和歌山県 | 101 | 95 | 92 | △ 3 | 92 | △ 3 | 0 | 4 |
| 鳥取県 | 73 | 97 | 98 | 1 | 98 | 1 | 0 | 4 |
| 島根県 | 99 | 129 | 127 | △ 2 | 127 | △ 2 | 0 | 4 |
| 岡山県 | 212 | 196 | 194 | △ 2 | 194 | △ 2 | 0 | 12 |
| 広島県 | 189 | 177 | 174 | △ 3 | 174 | △ 3 | 0 | 4 |
| 山口県 | 119 | 110 | 109 | △ 1 | 109 | △ 1 | 0 | 4 |
| 徳島県 | 96 | 107 | 106 | △ 1 | 106 | △ 1 | 0 | 4 |
| 香川県 | 105 | 100 | 97 | △ 3 | 97 | △ 3 | 0 | 4 |
| 愛媛県 | 115 | 112 | 109 | △ 3 | 109 | △ 3 | 0 | 4 |
| 高知県 | 96 | 107 | 107 | 0 | 107 | 0 | 0 | 4 |
| 福岡県 | 516 | 394 | 368 | △ 26 | 368 | △ 26 | 0 | 16 |
| 佐賀県 | 85 | 93 | 90 | △ 3 | 90 | △ 3 | 0 | 4 |
| 長崎県 | 155 | 159 | 155 | △ 4 | 155 | △ 4 | 0 | 8 |
| 熊本県 | 123 | 111 | 109 | △ 2 | 109 | △ 2 | 0 | 4 |
| 大分県 | 109 | 107 | 104 | △ 3 | 104 | △ 3 | 0 | 4 |
| 宮崎県 | 78 | 105 | 103 | △ 2 | 103 | △ 2 | 0 | 4 |
| 鹿児島県 | 167 | 169 | 165 | △ 4 | 165 | △ 4 | 0 | 4 |
| 沖縄県 | 165 | 143 | 138 | △ 5 | 138 | △ 5 | 0 | 8 |
| 計 | 10,900 | 9,867 | 9,671 | △ 196 | 9,619 | △ 248 | △ 52 | 432 |

研修医の募集定員に関する都道府県別の上限についての試算(内訳)

試算2-a

試算1-a

| 都道府県 | 23年度 募集定員 ① | 22年度 採用実績 ② | 人口分布 | | 医師養成数 | | | 地理的条件 | | | | 都道府県の 上限 ⑫=⑦+⑨+⑩ | 都道府県の 上限と 前年度募 集定員と の差 ⑬=⑫-① | 都道府県の 上限と 採用実績 との差 ⑭=⑫-② | ⑬の採用 実績に対 する割合 (%) ⑮=⑭/② | 都道府県の 上限-⑫ (⑬が10%を 超える場合 は②の 90%) ⑯ |
|------|-------------------|-------------------|---------|---------------------------------------|----------------------------|--|------------------------|---------------------------------------|---|-------------------|----------------------------|------------------------|---|--------------------------------------|--------------------------------------|---|
| | | | 人口 ③ | 採用実績 (7,506人) を人口割 合で按分 ④ | 23年度 医学部 定員(*1) ⑤ | 採用実績 (7,506人) を医学部 定員割合 で按分 ⑥ | ④と⑥の うち多い 方 ⑦ | 100km ² 当たり 医師数 ⑧ | 面積当 たりの 医師数 による 加算(*2) ⑨ | 離島人口 (*3) ⑩ | 離島人口 による加 算(*4) ⑪ | | | | | |
| 北海道 | 434 | 260 | 5,507 | 324 | 344 | 287 | 324 | 14.9 | 65 | 12,948 | 4 | 393 | ▲41 | 133 | | 393 |
| 青森県 | 133 | 65 | 1,379 | 81 | 125 | 104 | 104 | 26.6 | 21 | | | 125 | ▲8 | 60 | | 125 |
| 岩手県 | 120 | 69 | 1,340 | 79 | 125 | 104 | 104 | 17.0 | 21 | | | 125 | 5 | 56 | | 125 |
| 宮城県 | 154 | 113 | 2,336 | 138 | 120 | 100 | 138 | 70.1 | | 5,387 | 2 | 140 | ▲14 | 27 | | 140 |
| 秋田県 | 126 | 60 | 1,096 | 65 | 125 | 104 | 104 | 19.8 | 21 | | | 125 | ▲1 | 65 | | 125 |
| 山形県 | 124 | 77 | 1,179 | 69 | 125 | 104 | 104 | 26.8 | 21 | 276 | 1 | 126 | 2 | 49 | | 126 |
| 福島県 | 150 | 72 | 2,040 | 120 | 110 | 92 | 120 | 28.3 | 25 | | | 145 | ▲5 | 73 | | 145 |
| 茨城県 | 188 | 98 | 2,960 | 174 | 113 | 94 | 174 | 78.8 | | | | 174 | ▲14 | 76 | | 174 |
| 栃木県 | 184 | 107 | 2,006 | 118 | 228 | 190 | 190 | 66.3 | | | | 190 | 6 | 83 | | 190 |
| 群馬県 | 125 | 72 | 2,007 | 118 | 123 | 102 | 118 | 65.8 | | | | 118 | ▲7 | 46 | | 118 |
| 埼玉県 | 425 | 204 | 7,130 | 420 | 205 | 171 | 420 | 273.7 | | | | 420 | ▲5 | 216 | | 420 |
| 千葉県 | 390 | 269 | 6,139 | 361 | 120 | 100 | 361 | 198.4 | | | | 361 | ▲29 | 92 | | 361 |
| 東京都 | 1,572 | 1,305 | 12,868 | 757 | 1,468 | 1,223 | 1,223 | 1,740.6 | | 28,207 | 14 | 1,237 | ▲335 | ▲68 | 5.2% | 1,237 |
| 神奈川県 | 689 | 562 | 8,943 | 526 | 427 | 356 | 526 | 695.1 | | | | 526 | ▲163 | ▲36 | 6.4% | 526 |
| 新潟県 | 185 | 86 | 2,378 | 140 | 125 | 104 | 140 | 35.6 | 14 | 66,389 | 20 | 174 | ▲11 | 88 | | 174 |
| 富山県 | 104 | 56 | 1,095 | 64 | 110 | 92 | 92 | 62.2 | 10 | | | 102 | ▲2 | 46 | | 102 |
| 石川県 | 167 | 99 | 1,165 | 69 | 227 | 189 | 189 | 72.3 | | 144 | 1 | 190 | 23 | 91 | | 190 |
| 福井県 | 100 | 69 | 808 | 48 | 115 | 96 | 96 | 44.2 | 10 | | | 106 | 6 | 37 | | 106 |
| 山梨県 | 89 | 44 | 867 | 51 | 125 | 104 | 104 | 41.3 | 11 | | | 115 | 26 | 71 | | 115 |
| 長野県 | 159 | 116 | 2,159 | 127 | 115 | 96 | 127 | 32.8 | 13 | | | 140 | ▲19 | 24 | | 140 |
| 岐阜県 | 145 | 107 | 2,092 | 123 | 107 | 89 | 123 | 36.4 | 13 | | | 136 | ▲9 | 29 | | 136 |
| 静岡県 | 240 | 160 | 3,792 | 223 | 120 | 100 | 223 | 89.9 | | 228 | 1 | 224 | ▲16 | 64 | | 224 |
| 愛知県 | 584 | 493 | 7,418 | 437 | 422 | 352 | 437 | 279.2 | | 4,450 | 2 | 439 | ▲145 | ▲54 | 11.0% | 444 |
| 三重県 | 131 | 82 | 1,870 | 110 | 125 | 104 | 110 | 62.0 | 12 | 5,005 | 2 | 124 | ▲7 | 42 | | 124 |
| 滋賀県 | 107 | 67 | 1,405 | 83 | 117 | 97 | 97 | 72.2 | | | | 97 | ▲10 | 30 | | 97 |
| 京都府 | 293 | 246 | 2,622 | 154 | 214 | 178 | 178 | 168.1 | | | | 178 | ▲115 | ▲68 | 27.6% | 222 |
| 大阪府 | 687 | 578 | 8,801 | 518 | 527 | 439 | 518 | 1,193.4 | | | | 518 | ▲169 | ▲60 | 10.4% | 521 |
| 兵庫県 | 389 | 305 | 5,583 | 329 | 220 | 183 | 329 | 146.7 | | 8,987 | 3 | 332 | ▲57 | 27 | | 332 |
| 奈良県 | 103 | 78 | 1,399 | 82 | 113 | 94 | 94 | 81.8 | | | | 94 | ▲9 | 16 | | 94 |
| 和歌山県 | 101 | 68 | 1,004 | 59 | 100 | 83 | 83 | 57.6 | 9 | | | 92 | ▲9 | 24 | | 92 |
| 鳥取県 | 73 | 23 | 591 | 35 | 107 | 89 | 89 | 48.8 | 9 | | | 98 | 25 | 75 | | 98 |
| 島根県 | 99 | 29 | 718 | 42 | 112 | 93 | 93 | 28.5 | 19 | 22,901 | 15 | 127 | 28 | 98 | | 127 |
| 岡山県 | 212 | 138 | 1,942 | 114 | 230 | 192 | 192 | 74.8 | | 3,434 | 2 | 194 | ▲18 | 56 | | 194 |
| 広島県 | 189 | 140 | 2,863 | 169 | 117 | 97 | 169 | 81.0 | | 16,171 | 5 | 174 | ▲15 | 34 | | 174 |
| 山口県 | 119 | 77 | 1,455 | 86 | 117 | 97 | 97 | 59.4 | 10 | 5,021 | 2 | 109 | ▲10 | 32 | | 109 |
| 徳島県 | 96 | 51 | 789 | 46 | 114 | 95 | 95 | 57.3 | 10 | 317 | 1 | 106 | 10 | 55 | | 106 |
| 香川県 | 105 | 60 | 999 | 59 | 112 | 93 | 93 | 138.0 | | 8,050 | 4 | 97 | ▲8 | 37 | | 97 |
| 愛媛県 | 115 | 52 | 1,436 | 85 | 112 | 93 | 93 | 62.0 | 10 | 17,106 | 6 | 109 | ▲6 | 57 | | 109 |
| 高知県 | 96 | 41 | 766 | 45 | 115 | 96 | 96 | 30.7 | 10 | 307 | 1 | 107 | 11 | 66 | | 107 |
| 福岡県 | 516 | 401 | 5,053 | 297 | 441 | 367 | 367 | 287.5 | | 2,733 | 1 | 368 | ▲148 | ▲33 | 8.2% | 368 |
| 佐賀県 | 85 | 49 | 852 | 50 | 106 | 88 | 88 | 88.3 | | 2,266 | 2 | 90 | 5 | 41 | | 90 |
| 長崎県 | 155 | 79 | 1,430 | 84 | 121 | 101 | 101 | 97.6 | | 152,167 | 54 | 155 | | 76 | | 155 |
| 熊本県 | 123 | 91 | 1,814 | 107 | 115 | 96 | 107 | 63.5 | | 4,228 | 2 | 109 | ▲14 | 18 | | 109 |
| 大分県 | 109 | 57 | 1,195 | 70 | 110 | 92 | 92 | 46.9 | 10 | 5,207 | 2 | 104 | ▲5 | 47 | | 104 |
| 宮崎県 | 78 | 35 | 1,132 | 67 | 110 | 92 | 92 | 33.6 | 10 | 1,255 | 1 | 103 | 25 | 68 | | 103 |
| 鹿児島県 | 167 | 74 | 1,708 | 101 | 117 | 97 | 101 | 44.2 | 11 | 177,717 | 53 | 165 | ▲2 | 91 | | 165 |
| 沖縄県 | 165 | 122 | 1,382 | 81 | 112 | 93 | 93 | 136.9 | | 132,416 | 45 | 138 | ▲27 | 16 | | 138 |
| 計 | 10,900 | 7,506 | 127,510 | 7,506 | 9,008 | 7,506 | 9,011 | 63.5 | 365 | 683,317 | 246 | 9,619 | ▲1,281 | 2,113 | | 9,671 |

注) 端数処理の関係から、都道府県別の値と合計の値が一致しない場合がある。

- * 1 ⑤の医学部定員の中には防衛医科大学校の医学科の募集人員(85人)も含まれている。
- * 2 100平方km当たりの医師数⑧が全国の中央値(63.5人)よりも少ない場合は⑦の値に10%、30人未満の場合は20%加算(端数切り上げ)
- * 3 離島人口とは、離島振興法・小笠原諸島振興開発特別措置法・奄美群島振興開発特別措置法・沖縄振興特別措置法で指定された離島の人口
- * 4 ⑦×離島人口×5(調整係数)÷都道府県全体の人口(端数切り上げ)
- * 5 ⑬の値の減少数が前年度採用実績の10%を超える場合は、経過措置として、当該都道府県内の前年度研修医の採用実績②の90%(端数切り上げ)

臨床研修病院の募集定員の試算(b)

(単位:人)

(参考)

| 都道府県 | 22年度 採用実績 ① | 23年度 募集定員 ② | うち産科・ 小児科研 修プログ ラム分を 除く ③ | 24年度募集定員 | | | | | | 試算1-b と 試算2-b の差 ⑤-④ | 産科・小児 科プログラ ム定員分 | |
|-----------|-------------------|-------------------|--|-----------------------------|-----------------|-----------------------------|-----------------|--------|-------|----------------------------------|------------------------|----|
| | | | | 激変緩和措置あり | | 激変緩和措置なし | | 前年度との差 | | | | |
| | | | | 都道府県 募集定員 上限 試算1-a | 試算1-b ※ ④ | 都道府県 募集定員 上限 試算2-a | 試算2-b ※ ⑤ | ④-③ | ⑤-③ | | | |
| 1 | 北海道 | 260 | 434 | 418 | 393 | 407 | 393 | 407 | △ 11 | △ 11 | 0 | 16 |
| 2 | 青森 | 65 | 133 | 129 | 125 | 126 | 125 | 126 | △ 3 | △ 3 | 0 | 4 |
| 3 | 岩手 | 69 | 120 | 116 | 125 | 116 | 125 | 116 | 0 | 0 | 0 | 4 |
| 4 | 宮城 | 113 | 154 | 150 | 140 | 145 | 140 | 145 | △ 5 | △ 5 | 0 | 4 |
| 5 | 秋田 | 60 | 126 | 122 | 125 | 122 | 125 | 122 | 0 | 0 | 0 | 4 |
| 6 | 山形 | 77 | 124 | 120 | 126 | 120 | 126 | 120 | 0 | 0 | 0 | 4 |
| 7 | 福島 | 72 | 150 | 146 | 145 | 146 | 145 | 146 | 0 | 0 | 0 | 4 |
| 8 | 茨城 | 98 | 188 | 184 | 174 | 180 | 174 | 180 | △ 4 | △ 4 | 0 | 4 |
| 9 | 栃木 | 107 | 184 | 176 | 190 | 176 | 190 | 176 | 0 | 0 | 0 | 8 |
| 10 | 群馬 | 72 | 125 | 121 | 118 | 120 | 118 | 120 | △ 1 | △ 1 | 0 | 4 |
| 11 | 埼玉 | 204 | 425 | 405 | 420 | 405 | 420 | 405 | 0 | 0 | 0 | 20 |
| 12 | 千葉 | 269 | 390 | 370 | 361 | 365 | 361 | 365 | △ 5 | △ 5 | 0 | 20 |
| 13 | 東京 | 1,305 | 1,572 | 1,484 | 1,237 | 1,438 | 1,237 | 1,281 | △ 46 | △ 203 | △ 157 | 88 |
| 14 | 神奈川 | 562 | 689 | 661 | 526 | 623 | 526 | 564 | △ 38 | △ 97 | △ 59 | 28 |
| 15 | 新潟 | 86 | 185 | 181 | 174 | 178 | 174 | 178 | △ 3 | △ 3 | 0 | 4 |
| 16 | 富山 | 56 | 104 | 100 | 102 | 100 | 102 | 100 | 0 | 0 | 0 | 4 |
| 17 | 石川 | 99 | 167 | 159 | 190 | 159 | 190 | 159 | 0 | 0 | 0 | 8 |
| 18 | 福井 | 69 | 100 | 96 | 106 | 96 | 106 | 96 | 0 | 0 | 0 | 4 |
| 19 | 山梨 | 44 | 89 | 85 | 115 | 85 | 115 | 85 | 0 | 0 | 0 | 4 |
| 20 | 長野 | 116 | 159 | 155 | 140 | 153 | 140 | 153 | △ 2 | △ 2 | 0 | 4 |
| 21 | 岐阜 | 107 | 145 | 141 | 136 | 140 | 136 | 140 | △ 1 | △ 1 | 0 | 4 |
| 22 | 静岡 | 160 | 240 | 232 | 224 | 227 | 224 | 227 | △ 5 | △ 5 | 0 | 8 |
| 23 | 愛知 | 493 | 584 | 560 | 444 | 528 | 439 | 473 | △ 32 | △ 87 | △ 55 | 24 |
| 24 | 三重 | 82 | 131 | 127 | 124 | 126 | 124 | 126 | △ 1 | △ 1 | 0 | 4 |
| 25 | 滋賀 | 67 | 107 | 103 | 97 | 101 | 97 | 101 | △ 2 | △ 2 | 0 | 4 |
| 26 | 京都 | 246 | 293 | 281 | 222 | 268 | 178 | 191 | △ 13 | △ 90 | △ 77 | 12 |
| 27 | 大阪 | 578 | 687 | 663 | 521 | 640 | 518 | 549 | △ 23 | △ 114 | △ 91 | 24 |
| 28 | 兵庫 | 305 | 389 | 381 | 332 | 366 | 332 | 361 | △ 15 | △ 20 | △ 5 | 8 |
| 29 | 奈良 | 78 | 103 | 99 | 94 | 97 | 94 | 97 | △ 2 | △ 2 | 0 | 4 |
| 30 | 和歌山 | 68 | 101 | 97 | 92 | 97 | 92 | 97 | 0 | 0 | 0 | 4 |
| 31 | 鳥取 | 23 | 73 | 69 | 98 | 69 | 98 | 69 | 0 | 0 | 0 | 4 |
| 32 | 島根 | 29 | 99 | 95 | 127 | 95 | 127 | 95 | 0 | 0 | 0 | 4 |
| 33 | 岡山 | 138 | 212 | 200 | 194 | 201 | 194 | 201 | 1 | 1 | 0 | 12 |
| 34 | 広島 | 140 | 189 | 185 | 174 | 183 | 174 | 183 | △ 2 | △ 2 | 0 | 4 |
| 35 | 山口 | 77 | 119 | 115 | 109 | 113 | 109 | 113 | △ 2 | △ 2 | 0 | 4 |
| 36 | 徳島 | 51 | 96 | 92 | 106 | 92 | 106 | 92 | 0 | 0 | 0 | 4 |
| 37 | 香川 | 60 | 105 | 101 | 97 | 99 | 97 | 99 | △ 2 | △ 2 | 0 | 4 |
| 38 | 愛媛 | 52 | 115 | 111 | 109 | 111 | 109 | 111 | 0 | 0 | 0 | 4 |
| 39 | 高知 | 41 | 96 | 92 | 107 | 92 | 107 | 92 | 0 | 0 | 0 | 4 |
| 40 | 福岡 | 401 | 516 | 500 | 368 | 454 | 368 | 389 | △ 46 | △ 111 | △ 65 | 16 |
| 41 | 佐賀 | 49 | 85 | 81 | 90 | 81 | 90 | 81 | 0 | 0 | 0 | 4 |
| 42 | 長崎 | 79 | 155 | 147 | 155 | 147 | 155 | 147 | 0 | 0 | 0 | 8 |
| 43 | 熊本 | 91 | 123 | 119 | 109 | 116 | 109 | 114 | △ 3 | △ 5 | △ 2 | 4 |
| 44 | 大分 | 57 | 109 | 105 | 104 | 105 | 104 | 105 | 0 | 0 | 0 | 4 |
| 45 | 宮崎 | 35 | 78 | 74 | 103 | 74 | 103 | 74 | 0 | 0 | 0 | 4 |
| 46 | 鹿児島 | 74 | 167 | 163 | 165 | 163 | 165 | 163 | 0 | 0 | 0 | 4 |
| 47 | 沖縄 | 122 | 165 | 157 | 138 | 152 | 138 | 147 | △ 5 | △ 10 | △ 5 | 8 |
| 合 計 | 7,506 | 10,900 | 10,468 | 9,671 | 10,197 | 9,619 | 9,681 | △ 271 | △ 787 | △ 516 | 432 | |
| 人数 (人) | 6都府県 | 3,585 | 4,341 | 4,149 | 3,318 | 3,951 | 3,266 | 3,447 | | | | |
| | その他 | 3,921 | 6,559 | 6,319 | 6,353 | 6,246 | 6,353 | 6,234 | | | | |
| 割合 (%) | 6都府県 | 47.8% | 39.8% | 39.6% | 34.3% | 38.7% | 34.0% | 35.6% | | | | |
| | その他 | 52.2% | 60.2% | 60.4% | 65.7% | 61.3% | 66.0% | 64.4% | | | | |

※ 試算1-b、試算2-bともに産科・小児科の研修プログラムの特例の定員分は含まれていない。

大学病院からの医師派遣等について

(単位:人)

| | 派遣人数合計 | 派遣先の病院の所在都道府県 | | | | | | | |
|--------|--------|---------------|------|-----|-----|-----|-----|-------|--------|
| | | 東京都 | 神奈川県 | 愛知県 | 京都府 | 大阪府 | 福岡県 | 6都府県計 | その他の道県 |
| 東京都 | 963 | 459 | 155 | 1 | 0 | 3 | 2 | 620 | 343 |
| 神奈川県 | 319 | 37 | 245 | 1 | 0 | 1 | 0 | 284 | 35 |
| 愛知県 | 177 | 0 | 1 | 159 | 0 | 0 | 0 | 160 | 17 |
| 京都府 | 259 | 3 | 1 | 0 | 196 | 22 | 0 | 222 | 37 |
| 大阪府 | 677 | 3 | 0 | 2 | 21 | 582 | 0 | 608 | 69 |
| 福岡県 | 416 | 3 | 2 | 1 | 0 | 2 | 319 | 327 | 89 |
| 6都府県計 | 2,811 | 505 | 404 | 164 | 217 | 610 | 321 | 2,221 | 590 |
| その他の道県 | 3,467 | 58 | 12 | 16 | 19 | 76 | 31 | 212 | 3,255 |
| 合計 | 6,278 | 563 | 416 | 180 | 236 | 686 | 352 | 2,433 | 3,845 |

※1 平成23年度の臨床研修に関して各病院の募集定員の算定に用いた「医師派遣加算の算出基礎資料」をまとめたもの

※2 本表は、大学病院が行っている医師派遣等のうち、一定の要件を満たし、かつ届出のあった医師派遣等をまとめたものであり、大学病院による医師派遣等の全てをまとめたものではない。

(参考)

* 一定の要件(募集定員の加算対象となる医師派遣等)

①医師免許取得後7年以上15年以下の臨床経験を有する。

②受入病院で常勤として勤務

③受入病院での勤務期間が継続して1年以上3年以下

④同一の開設者の病院間での医師派遣等や受入病院との相互交流で行われる医師派遣等ではない。 等

* 募集定員における医師派遣等の加算

医師派遣等が行われている常勤の医師数が20人以上の場合を1とし、5人増える毎に1を加え、65人以上の場合を10として研修病院の募集定員に加算する。

平成 2 3 年度 予算案 の 概要 (抜粋)

(厚生労働省医政局)

| | | |
|----------------------------------|---|-----------|
| 平成 2 3 年度 予算案 | 1, 6 9 6 億 | 5 百万円 |
| 〔 うち、要求 枠 元 気 な 日 本 復 活 特 別 枠 | 1, 6 0 8 億 3 千 2 百 万 円 8 7 億 7 千 3 百 万 円 | 〕 |
| 平成 2 2 年度 当初 予算 額 | 1, 9 4 3 億 3 千 6 百 万 円 | |
| 差 引 増 ▲ 減 額 | ▲ 2 4 7 億 3 千 1 百 万 円 | |
| 対 前 年 度 比 | | 8 7 . 3 % |

(注) 上記 計数 には、厚生 労働 科学 研究 費 補助 金 等 は 含 ま ない。

主 要 施 策

1. 地 域 医 療 確 保 対 策 の 推 進

4 3, 4 9 5 百 万 円 (5 2, 3 6 6 百 万 円)

医 師 の 地 域 偏 在 の 是 正 な ど 地 域 医 療 を 担 う 人 材 の 確 保 を 図 る と と も に、質 の 高 い 医 療 サ ー ビ ス を 実 現 し、国 民 が 安 心 ・ 信 頼 で き る 医 療 提 供 体 制 を 確 保 す る

(2) 臨 床 研 修 の 充 実

1, 0 9 6 百 万 円

① 医 師 不 足 地 域 に お け る 臨 床 研 修 の 充 実 (新 規 ・ 特 別 枠)

1, 0 0 3 百 万 円

医 師 不 足 地 域 の 臨 床 研 修 指 導 医 や 研 修 医 を 確 保 す る た め、大 学 病 院 や 都 市 部 の 中 核 病 院 と 医 師 不 足 地 域 の 中 小 病 院 ・ 診 療 所 が 連 携 し た 臨 床 研 修 の 実 施 に つ い て 財 政 支 援 を 行 う。

② 臨 床 研 修 の 質 の 向 上 及 び 研 修 医 の 確 保 等 に 向 け た 臨 床 研 修 病 院 群 の 形 成 促 進 (新 規)

9 3 百 万 円

地 域 の 特 色 あ る 研 修 プ ロ グ ラ ム の 作 成 や 研 修 医 の 適 正 配 置 に 関 す る 協 議 な ど 臨 床 研 修 の 質 の 向 上 や 地 域 医 療 を 担 う 人 材 の 確 保 に 向 け た 取 組 (臨 床 研 修 病 院 群 の 形 成) を 促 進 す る。

医道審議会医師分科会医師臨床研修部会委員名簿

| | 氏名 | 所属・役職 |
|---|--------------------|-----------------------|
| ○ | あいかわ なおき 相川 直樹 | 慶応義塾大学名誉教授 |
| | おがわ あきら 小川 彰 | 岩手医科大学学長 |
| | おがわ ひでおき 小川 秀興 | 学校法人順天堂理事長 |
| | きりの たかあき 桐野 高明 | 独立行政法人国立国際医療研究センター理事長 |
| | こうの よういち 河野 陽一 | 千葉大学医学部附属病院長 |
| | とみなが よしのり 富永 芳徳 | 公立甲賀病院長 |
| | なかしま とよじ 中島 豊爾 | 岡山県精神科医療センター理事長 |
| | にしざわ ひろとし 西澤 寛俊 | 特別医療法人恵和会西岡病院理事長 |
| | みかみ ひろし 三上 裕司 | 日本医師会常任理事 |
| | やまぐち てつ 山口 徹 | 国家公務員共済組合連合会虎の門病院長 |
| | やました ひでとし 山下 英俊 | 山形大学医学部長 |
| | よしおか あきら 吉岡 章 | 奈良県立医科大学学長 |

○印は部会長

(五十音順)