

診療報酬調査専門組織（DPC評価分科会）座席表

（日時）平成23年4月14日（木）15:00～17:00

（会場）厚生労働省専用第18・19・20会議室（17階）

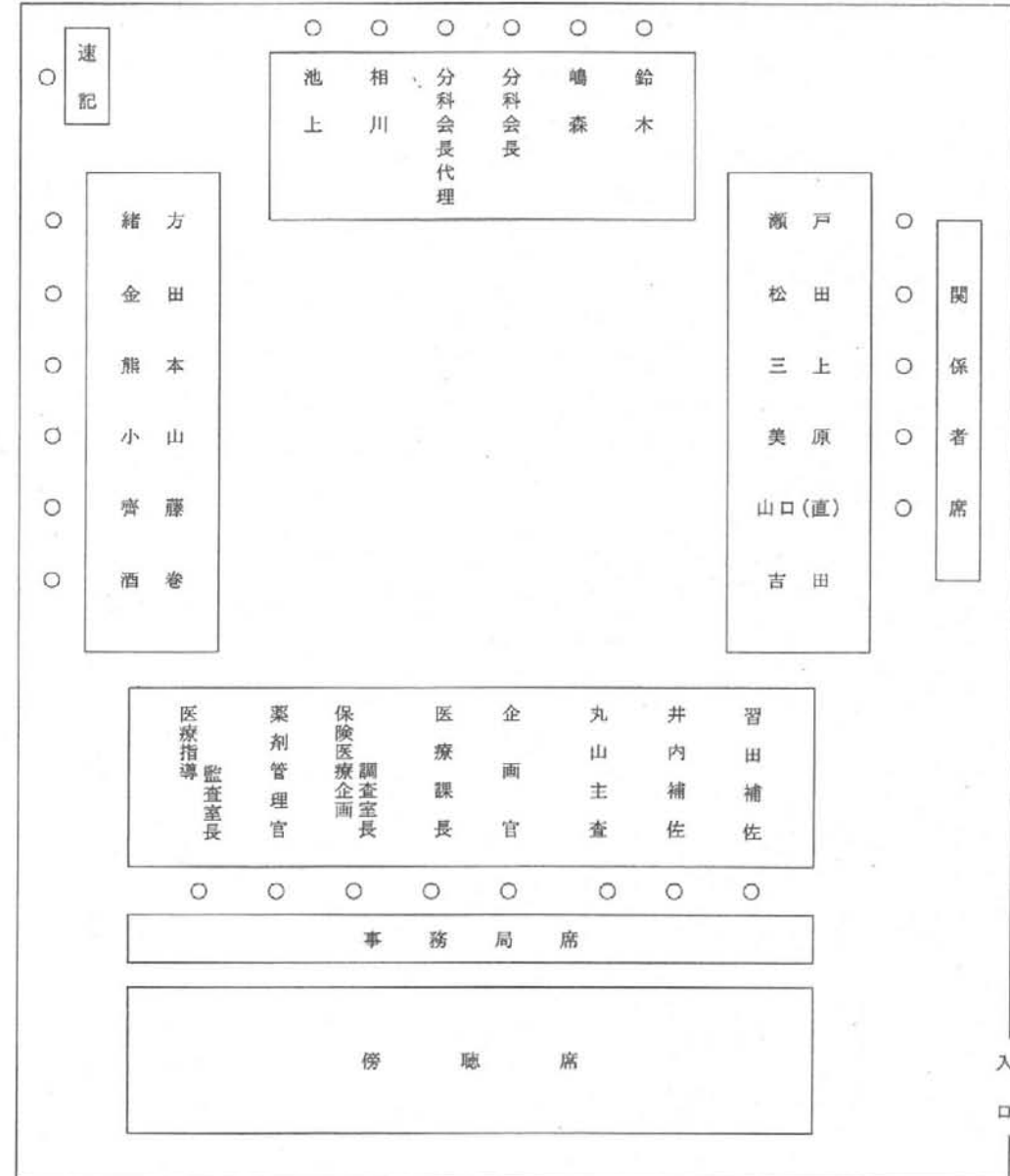
平成23年度第1回 診療報酬調査専門組織・DPC評価分科会

日時：平成23年4月14日（木）15:00～17:00

場所：厚生労働省専用18～20会議室（17階）

議事次第

1. 分科会長の選出について
2. 報告事項等
  - 東北地方太平洋沖地震に係るDPC制度関係の対応について
  - DPC対象病院・準備病院の現況について
  - 平成23年度機能評価係数Ⅱについて
  - 平成24年度診療報酬改定に向けた診断群分類の見直し作業について
3. 平成23年2月9日DPC評価分科会 検討概要（検討事項と主な意見等）
4. 高額薬剤等の取扱いに係る論点について
  - 高額薬剤等の取扱いに係る論点について
  - DPC/PDPSにおける高額薬剤の取扱いに係るヒアリングの実施について（案）
5. 今後のDPC/PDPS導入影響評価のための調査について  
～これまでの経緯と課題～
6. 医療機関群の設定について（1）



# 診療報酬調査専門組織・DPC評価分科会委員一覧

## <委員>

氏名	所属等
相川 直樹	財団法人国際医学情報センター理事長
池上 直己	慶應義塾大学医学部医療政策・管理学教授
伊藤 澄信	独立行政法人国立病院機構 総合研究センター 臨床研究統括部長
緒方 裕光	国立保健医療科学院 研究情報支援研究センター長
金田 道弘	社会医療法人緑社会理事長兼金田病院長
熊本 一朗	鹿児島大学附属病院長・鹿児島大学医療システム情報学教授
小山 信彌	東邦大学医療センター大森病院心臓血管外科部長
齊藤 壽一	社会保険中央総合病院名誉院長
酒巻 哲夫	群馬大学医療情報部教授
鈴木 洋史	日本病院薬剤師会常務理事・東京大学医学部附属病院薬剤部教授
嶋森 好子	社団法人東京都看護協会会長
瀬戸 泰之	東京大学大学院医学系研究科消化管外科学教授
難波 貞夫	富士重工業健康保険組合総合太田病院病院長
松田 晋哉	産業医科大学医学部公衆衛生学教授
三上 裕司	日本医師会常任理事・特定医療法人三上会 総合病院東香里病院理事長
美原 盤	財団法人脳血管研究所附属美原記念病院院長
山口 直人	東京女子医科大学医学部衛生学公衆衛生学第二講座主任教授
吉田 英機	昭和大学医学部名誉教授

## 東北地方太平洋沖地震に係る DPC 制度関係の対応について

### 1. DPC 対象病院の要件について

- 被災者を受け入れたことにより入院患者が一時的に急増等した保険医療機関及び被災地に職員を派遣したことにより職員が一時的に不足した保険医療機関については、看護要員の数等の施設基準について変更の届出を行う必要がなく、DPC 対象病院においては、「DPC 対象病院への参加基準を満たさなくなった場合」には該当せず、届出を行わなくてもよいこととした（裏面参照）。

### 2. DPC データ提出の延期について

- DPC 対象病院が提出する退院患者に係るデータについて、平成 23 年 3 月 11 日の東北地方太平洋沖地震による被災現場の状況に鑑み、平成 23 年 2 月分及び 3 月分データについて、当初設定していたデータ提出期限も含め以下の通り延期することとした。

対象データ	データ提出期限 (変更前)		データ提出期限 (変更後)
平成 23 年 2 月分	3 月 25 日	→	<u>6 月 22 日</u>
平成 23 年 3 月分	(4 月 25 日を想定)		

- データ提出係数の減算については、H22 改定で規定されたルール通りに運用する予定。  
例) 6 月の提出に遅れた場合は、8 月にデータ提出係数を 50%減算する。

(参考) データ提出係数の評価方法(抜粋)

①「データ提出の遅滞」については、翌々月に当該評価を 50%・1ヶ月の間、減じる。

- 平成 23 年 4 月以降のデータについては、例年通りの提出期限を設定。

対象データ	データ提出期限
平成 23 年 4 月分	平成 23 年 7 月 22 日（金）
平成 23 年 5 月分	
平成 23 年 6 月分	
平成 23 年 7 月分以降	翌月 22 日

（参考）DPC 対象病院の要件（抜粋）

DPC 対象病院とは、以下の基準を満たす病院とする。

- ① 急性期入院医療を提供する病院として、「診療報酬の算定方法」（平成 20 年厚生労働省告示第 59 号）別表第一医科診療報酬点数表（以下「医科点数表」という。）に掲げる A100 一般病棟入院基本料、A104 特定機能病院入院基本料（一般病棟に限る。）又は A105 専門病院入院基本料について、7 対 1 入院基本料又は 10 対 1 入院基本料に係る届出を行っていること
- ② 医科点数表に掲げる A207 診療録管理体制加算に係る届出を行っていること
- ③ 標準レセプト電算処理マスターに対応したデータの提出を含め厚生労働省が毎年実施する「DPC 導入の影響評価に係る調査（特別調査を含む）」に適切に参加できること
- ④ 上記③の調査において、適切なデータを提出し、かつ、2 年間(10 か月)の調査期間の（データ／病床）比が 8.75 以上であること「(データ／病床)比」とは、調査期間中に退院した対象患者（ただし、算定告示本文第 1 項第 1 号から第 6 号に該当するものを除く。）の数を、当該病院の算定告示別表 11 に定める診断群分類点数表（以下単に「診断群分類点数表」という。）に基づく診療報酬の算定対象となる病棟の病床数で除した数である。

上記①②③の基準のいずれかを満たさなくなった病院（特定機能病院は除く。）は、「DPC 対象病院への参加基準を満たさなくなった場合」に該当し、3 か月間の猶予期間を設け、3 か月を超えてもなお基準を満たせない場合には、3 か月を超えた月の翌月初日に DPC 対象病院から退出することとされている。

## D P C対象病院・準備病院の現況について

### 1 D P C対象病院について

D P C対象病院は、平成 23 年度に 59 病院が参加し、平成 23 年 4 月 1 日現在で 1, 449 病院となった。

### 2 D P C準備病院について

D P C準備病院（平成 18 年度から平成 22 年度に参加した D P C準備病院）は平成 23 年 4 月 1 日現在で 201 病院となった。

※平成 23 年度は D P C準備病院の募集を行わない。

## DPC対象病院・準備病院の規模(平成23年4月1日現在)

### DPC対象病院数の変遷

年度 及び データの時期	100床未満	100床以上 200床未満	200床以上 300床未満	300床以上 400床未満	400床以上 500床未満	500床以上	計
平成15年度対象病院(H15年4月)	0	0	0	0	0	82	82
平成16年度対象病院(H16年4月)	2	13	12	16	7	94	144
平成18年度対象病院(H18年4月)	6	29	46	71	45	162	359
平成20年度対象病院(H20年7月)	41	99	136	135	87	217	715
平成21年度対象病院(H21年7月)	136	252	261	226	139	266	1,280
平成22年度対象病院(H22年7月)	157	288	283	242	149	271	1,390
<b>平成23年度対象病院(H23年4月)</b>	<b>170</b>	<b>305</b>	<b>297</b>	<b>249</b>	<b>153</b>	<b>275</b>	<b>1,449</b>
(参考)全一般病院数 (平成21年医療施設調査)	3,236	2,336	784	579	299	421	7,655

### DPC準備病院数の変遷

年度 及び データの時期	100床未満	100床以上 200床未満	200床以上 300床未満	300床以上 400床未満	400床以上 500床未満	500床以上	計
平成18年度準備病院(H18年7月)	38	88	75	62	49	59	371
平成19年度準備病院(H19年7月)	182	282	222	170	100	115	1,071
平成20年度準備病院(H20年7月)	185	259	165	114	61	59	843
平成21年度準備病院(H21年7月)	111	116	48	32	13	11	331
平成22年度準備病院(H22年7月)	112	88	31	21	6	8	266
<b>平成23年度準備病院(H23年4月)</b>	<b>95</b>	<b>70</b>	<b>17</b>	<b>13</b>	<b>2</b>	<b>4</b>	<b>201</b>

### DPC算定病床数の変遷(平成22年11月時点の病床数を表示)

年度 及び データの時期	100床未満	100床以上 200床未満	200床以上 300床未満	300床以上 400床未満	400床以上 500床未満	500床以上	計
平成15年度対象病院(H15年4月)	0	0	0	0	0	66,983	66,983
平成16年度対象病院(H16年4月)	177	2,091	3,099	5,384	3,087	76,052	89,890
平成18年度対象病院(H18年4月)	429	4,532	11,509	24,194	19,857	116,507	177,028
平成20年度対象病院(H20年7月)	2,984	15,234	33,327	46,074	38,243	150,965	286,827
平成21年度対象病院(H21年7月)	9,420	38,115	64,517	76,858	61,109	181,142	431,161
平成22年度対象病院(H22年7月)	10,591	43,176	69,891	82,698	65,516	184,372	456,244
<b>平成23年度対象病院(H22年11月)</b>	<b>11,496</b>	<b>45,550</b>	<b>73,350</b>	<b>85,050</b>	<b>67,157</b>	<b>186,726</b>	<b>469,329</b>
(参考)全一般病院数 (平成21年医療施設調査)	119,045	191,855	111,354	141,247	102,150	240,750	906,401

### DPC準備病院病床数の変遷(調査開始時の病床数で表示)

年度 及び データの時期	100床未満	100床以上 200床未満	200床以上 300床未満	300床以上 400床未満	400床以上 500床未満	500床以上	計
平成18年度準備病院(H18年7月)	2,670	13,472	18,403	21,080	21,523	36,909	114,057
平成19年度準備病院(H19年7月)	11,684	41,494	54,760	58,004	44,004	71,363	281,309
平成20年度準備病院(H20年7月)	11,563	37,366	40,793	39,151	26,940	36,429	192,242
平成21年度準備病院(H21年7月)	6,674	16,104	11,537	11,223	5,533	6,894	57,965
平成22年度準備病院(H22年7月)	6,904	12,473	7,265	7,018	2,498	5,249	41,407
<b>平成23年度準備病院(H22年11月)</b>	<b>5,835</b>	<b>10,003</b>	<b>3,893</b>	<b>4,369</b>	<b>838</b>	<b>2,813</b>	<b>27,751</b>

#### <用語の定義>

- 平成●●年度対象病院:当該年度において、診断群分類点数表により算定している病院
- 平成●●年度参加病院:当該年度において、初めて対象病院となった病院
- 平成●●年度準備病院:当該年度において、対象病院ではなく、DPC調査に参加している病院

※DPC病院数の病床数区分は、DPC算定病床数による。

※全一般病院の病床数区分は、一般病床数による。

## 平成 23 年度機能評価係数Ⅱについて

平成 23 年 4 月に改定した機能評価係数Ⅱの概況は以下の通り。

- (1) 平成 22 年改定で設定された機能評価係数Ⅱの評価総額を変更しない形（財政中立）で 6 つの係数を再設定した（従って、平成 22 年改定で設定された各医療機関の調整係数に変更はない）。
- (2) 6 係数への配分についても、平成 22 年改定での中医協合意に基づき、まず、救急医療係数へ配分し、評価総額から差し引いた残りを 5 係数で等分した。
- (3) 救急医療係数については、様式 1 の仕様変更（平成 22 年 7 月に見直し）が今回の改定から適用されることに伴い、救急医療係数に反映される対象患者総数も変動した（総数として減少）。これにより、救急医療係数で評価される報酬総額も減少したことから、救急医療係数が低下する傾向にある。  
なお、救急医療係数への配分の減少に伴い、他 5 係数は全体として上昇している。
- (4) 平成 23 年度からデータ提出係数による評価を開始した。具体的には、「部位不明・詳細不明コード」使用割合が 40%以上となった 30 施設については、当該評価を 5%減算した（減算の無い医療機関の係数は 0.0039、減算した医療機関の係数は 0.0037）。
- (5) 地域医療係数は、平成 22 年度と比較して総ポイント数が上昇したため、1 ポイントあたり報酬評価（係数）が低下した（分布は次項参照）。

地域医療指数 (ポイント数)	H23 年度 地域医療係数	該当施設数	【参考】(H22) 該当施設数
0	0	36	37
1	0.0011	192	278
2	0.0022	408	406
3	0.0033	351	301
4	0.0044	247	194
5	0.0055	119	109
6	0.0067	82	60
7	0.0078	14	5
計		1449	1390
総ポイント数		<b>4234</b>	<b>3709</b>

【参考：地域医療指数の内訳】

○ 地域医療指数 = [以下の各項目のポイント数] (0～7ポイント)

① 脳卒中地域連携

地域連携診療計画管理料、地域連携診療計画退院時指導料Ⅰまたは地域連携診療計画退院時指導料Ⅱの届出を行っている（大腿骨頸部骨折に係る届出のみの場合を除く）。

② がん地域連携

がん治療連携計画策定料またはがん治療連携指導料の届出を行っている。

③ 地域がん登録

所在する都道府県の地域がん登録事務局（都道府県の委託事業者を含む）に対して、データの提出を行っている。

④ 救急医療

医療計画上定められている二次救急医療機関であって病院群輪番制への参加施設、拠点型又は共同利用型の施設、若しくは救急救命センターの指定を受けている。

⑤ 災害時における医療

DMAT（災害派遣医療チーム）の指定を受けている（少なくとも厚生労働省の指定研修を受講したチームが存在している）。

⑥ へき地の医療

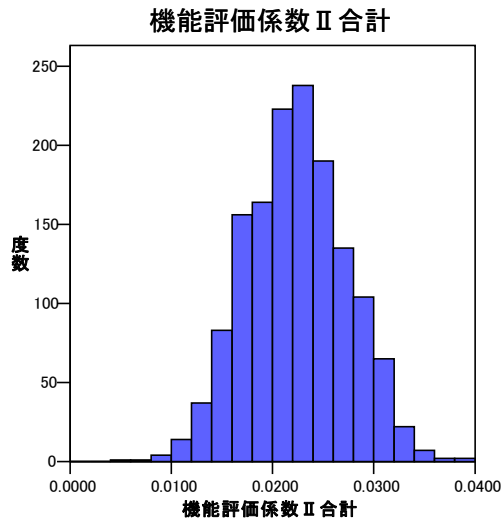
へき地医療拠点病院の指定又は社会医療法人認可におけるへき地医療の要件を満たしている。

⑦ 周産期医療

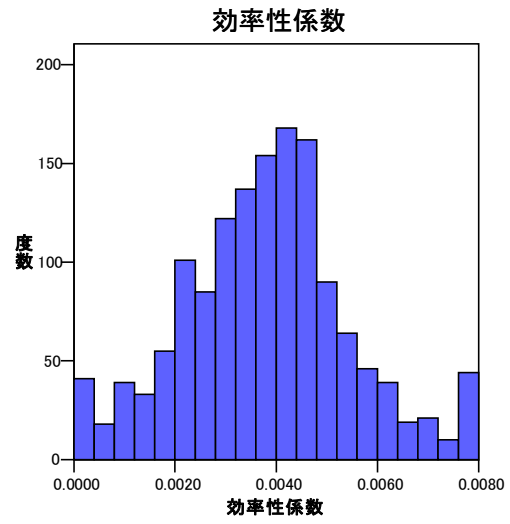
総合周産期母子医療センター又は地域周産期母子医療センターの指定を受けている。



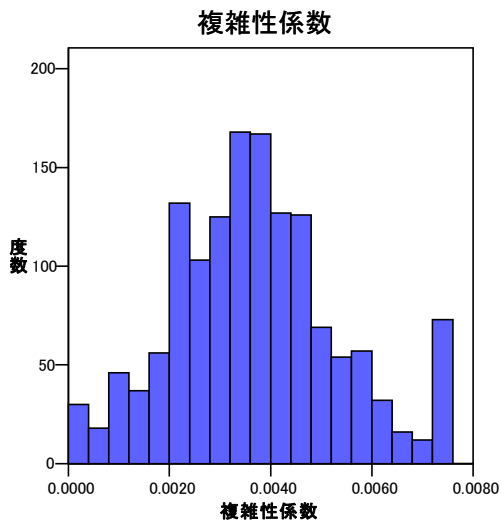
# 平成23年度機能評価係数Ⅱの平均、標準偏差及び分布図



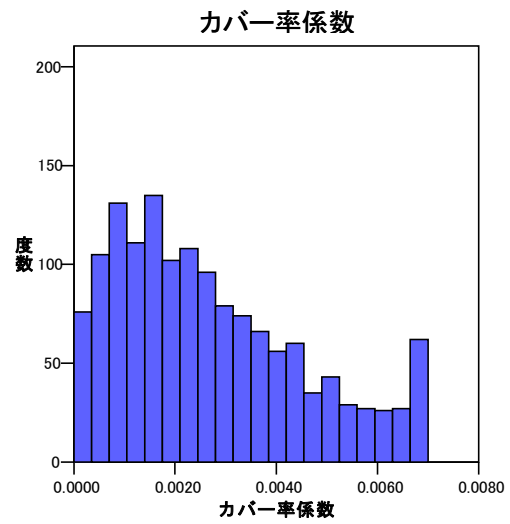
平均値	0.0223
標準偏差	0.0049



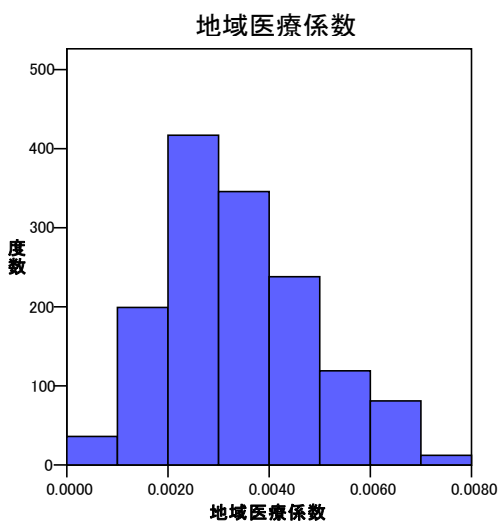
平均値	0.0038
標準偏差	0.0016



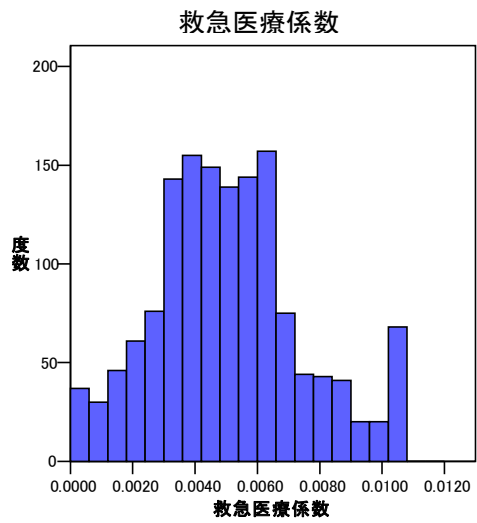
平均値	0.0037
標準偏差	0.0017



平均値	0.0027
標準偏差	0.0018

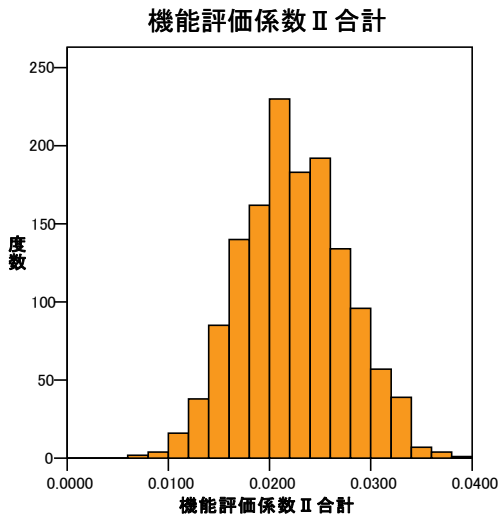


平均値	0.0032
標準偏差	0.0017

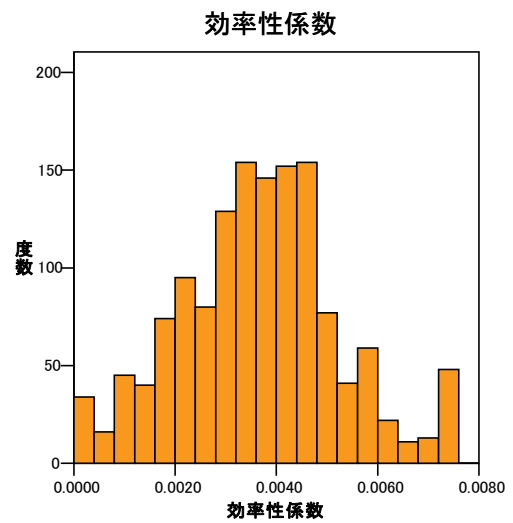


平均値	0.0051
標準偏差	0.0024

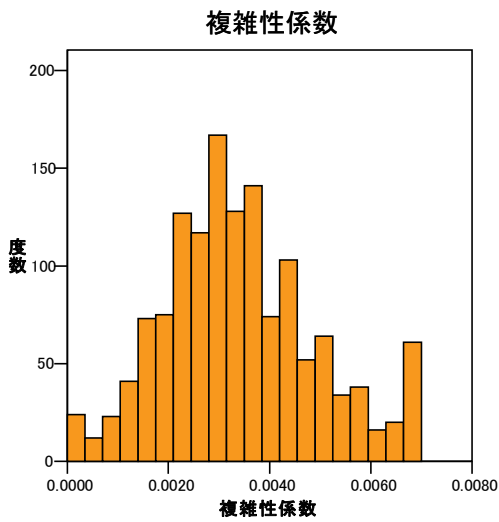
# (参考) 平成22年度機能評価係数Ⅱの平均、標準偏差及び分布図



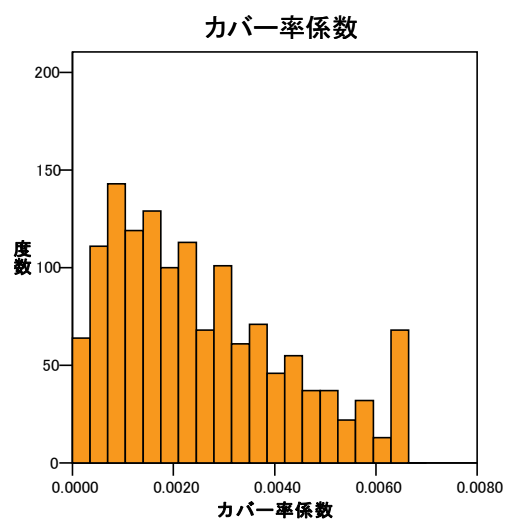
平均値	0.0224
標準偏差	0.0051



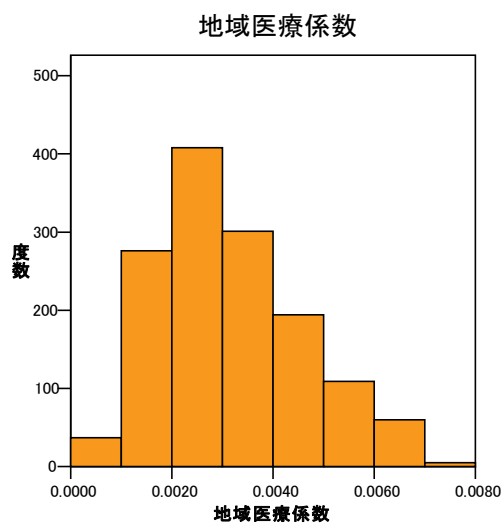
平均値	0.0036
標準偏差	0.0016



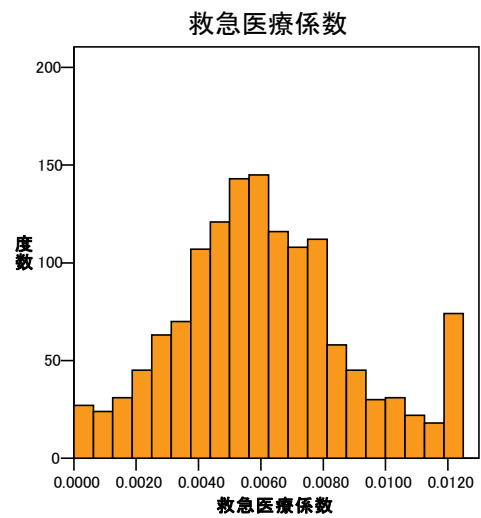
平均値	0.0034
標準偏差	0.0015



平均値	0.0025
標準偏差	0.0017



平均値	0.0030
標準偏差	0.0017



平均値	0.0061
標準偏差	0.0028

### 各医療機関別の地域医療指数の内訳

No.	施設名	地域医療 指数	脳卒中 連携	がん連携	地域がん登録 件数	救急医療	災害時 における医療	へき地の 医療	周産期 医療	
1	札幌医科大学附属病院	3	×	×	○	1,869	○	○	×	×
2	北海道大学病院	2	×	×	○	2,536	×	○	×	×
3	旭川医科大学病院	3	×	×	○	1,346	○	○	×	×
4	弘前大学医学部附属病院	3	×	×	○	3,507	○	○	×	×
5	岩手医科大学附属病院	4	×	×	○	1,837	○	○	×	○
6	東北大学病院	4	○	×	○	797	○	○	×	×
7	秋田大学医学部附属病院	3	×	×	○	606	○	○	×	×
8	国立大学法人山形大学医学部附属病院	4	×	×	○	2,378	○	○	×	○
9	公立大学法人福島県立医科大学附属病院	4	×	×	○	1,856	○	○	×	○
10	筑波大学附属病院	3	×	×	○	1,717	×	○	×	○
11	自治医科大学附属病院	5	○	×	○	3,580	○	○	×	○
12	獨協医科大学病院	5	○	×	○	4,055	○	○	×	○
13	国立大学法人群馬大学医学部附属病院	4	○	×	○	3,195	×	○	×	○
14	埼玉医科大学病院	4	○	○	×	0	○	×	×	○
15	防衛医科大学校病院	3	○	×	×	0	○	○	×	×
16	千葉大学医学部附属病院	5	○	○	○	3,674	○	○	×	×
17	東京慈恵会医科大学附属病院	4	○	○	×	0	○	×	×	○
18	東京医科大学病院	5	○	○	×	0	○	○	×	○
19	東京女子医科大学病院	5	○	○	×	0	○	○	×	○
20	慶應義塾大学病院	4	○	○	×	0	○	×	×	○
21	日本医科大学付属病院	3	×	○	×	0	○	○	×	×
22	順天堂大学医学部附属順天堂医院	4	○	○	×	0	○	×	×	○
23	昭和大学病院	5	○	○	×	0	○	○	×	○
24	東邦大学医療センター大森病院	5	○	○	×	0	○	○	×	○
25	日本大学医学部附属板橋病院	5	○	○	×	0	○	○	×	○
26	帝京大学医学部附属病院	5	○	○	×	0	○	○	×	○
27	杏林大学医学部付属病院	5	○	○	×	0	○	○	×	○
28	独立行政法人国立がん研究センター中央病院	1	×	○	×	0	×	×	×	×
29	東京医科歯科大学医学部附属病院	3	○	×	×	0	○	○	×	×
30	東京大学医学部附属病院	4	○	○	×	0	○	○	×	×
31	公立大学法人 横浜市立大学附属病院	5	○	○	○	3,833	○	×	×	○
32	北里大学病院	5	○	×	○	3,958	○	○	×	○
33	東海大学医学部付属病院	6	○	○	○	5,011	○	○	×	○
34	聖マリアンナ医科大学病院	6	○	○	○	1,866	×	○	×	○
35	新潟大学医学部総合病院	5	○	×	○	2,798	○	○	×	○
36	国立大学法人富山大学附属病院	4	×	○	○	1,492	○	○	×	×
37	金沢医科大学病院	3	×	○	○	442	×	○	×	×
38	金沢大学附属病院	3	×	○	○	1,202	×	○	×	×
39	福井大学医学部附属病院	4	×	○	○	1,475	○	○	×	×
40	山梨大学医学部附属病院	3	×	×	○	1,934	○	×	×	○
41	国立大学法人 信州大学医学部附属病院	5	○	×	○	306	○	○	×	○
42	国立大学法人 岐阜大学医学部附属病院	4	○	×	○	2,850	○	○	×	×
43	浜松医科大学医学部附属病院	4	×	○	×	0	○	○	×	○
44	名古屋市立大学病院	3	○	○	○	2,581	×	×	×	×
45	藤田保健衛生大学病院	4	×	○	○	2,488	○	○	×	×
46	愛知医科大学病院	4	○	×	○	1,830	○	○	×	×
47	名古屋大学医学部附属病院	1	×	×	○	2,215	×	×	×	×
48	国立大学法人三重大学医学部附属病院	5	○	○	×	0	○	○	×	○
49	滋賀医科大学医学部附属病院	5	○	○	○	946	○	○	×	×
50	京都府立医科大学附属病院	3	×	×	○	136	○	×	×	○
51	京都大学医学部附属病院	4	×	×	○	590	○	○	×	○
52	大阪医科大学附属病院	6	○	○	○	1,877	○	○	×	○
53	大阪市立大学医学部附属病院	4	×	○	○	706	○	○	×	×
54	関西医科大学附属枚方病院	6	○	○	○	7,033	○	○	×	○
55	近畿大学医学部附属病院	6	○	○	○	3,661	○	○	×	○
56	独立行政法人国立循環器病研究センター	2	×	×	×	0	○	×	×	○
57	大阪大学医学部附属病院	5	×	○	○	2,069	○	○	×	○
58	兵庫医科大学病院	6	○	○	○	3,911	○	○	×	○
59	神戸大学医学部附属病院	3	×	×	○	2,235	×	○	×	○
60	奈良県立医科大学附属病院	4	○	×	×	0	○	○	×	○
61	和歌山県立医科大学附属病院	5	○	○	×	0	○	○	×	○
62	鳥取大学医学部附属病院	5	○	×	○	1,347	○	○	×	○
63	島根大学医学部附属病院	6	○	○	○	2,135	○	○	○	×
64	川崎医科大学附属病院	6	○	○	○	1,699	○	○	×	○
65	岡山大学病院	4	○	○	○	17	×	×	×	○
66	広島大学病院	6	○	○	○	1,816	○	○	×	○
67	山口大学医学部附属病院	5	○	×	○	1,601	○	○	×	○
68	徳島大学病院	4	○	○	×	0	×	○	×	○
69	香川大学医学部附属病院	4	×	×	○	2,366	○	○	×	○
70	愛媛大学医学部附属病院	3	×	×	○	1,112	×	○	×	○
71	高知大学医学部附属病院	5	×	○	○	3,164	○	○	○	×
72	福岡大学病院	3	×	×	×	0	○	○	×	○
73	久留米大学病院	4	×	○	×	0	○	○	×	○
74	産業医科大学病院	2	○	×	×	0	○	×	×	×
75	九州大学病院	4	×	○	×	0	○	○	×	○
76	佐賀大学医学部附属病院	4	×	○	○	2,160	○	○	×	×
77	長崎大学病院	6	×	○	○	6,107	○	○	○	○
78	熊本大学医学部附属病院	5	×	○	○	2,417	○	○	○	×
79	大分大学医学部附属病院	3	○	×	×	0	○	○	×	×

No.	施設名	地域医療 指数	脳卒中 連携	がん連携	地域がん登録		救急医療	災害時に おける医療	へき地の 医療	周産期 医療
					件数					
80	宮崎大学医学部附属病院	3	×	×	×	0	○	○	×	○
81	鹿児島大学病院	4	×	×	×	1,974	○	○	×	○
82	琉球大学医学部附属病院	5	○	○	○	917	○	○	×	×
83	社会医療法人 禎心会病院	2	×	×	○	15	○	×	×	×
84	北海道社会保険病院	4	×	×	○	400	○	×	○	○
85	札幌社会保険総合病院	2	×	×	○	911	○	×	×	×
86	医療法人 湊仁会 手稲溪仁会病院	6	○	○	○	1,708	○	○	×	○
87	社会医療法人 母恋 日鋼記念病院	4	×	×	○	833	○	○	×	○
88	社会医療法人 製鉄記念室蘭病院	2	×	×	○	865	○	×	×	×
89	仙台社会保険病院	2	×	×	○	255	○	×	×	×
90	東北厚生年金病院	4	○	×	○	506	○	○	×	×
91	宮城社会保険病院	2	×	×	○	807	○	×	×	×
92	独立行政法人国立病院機構仙台医療センター	6	○	○	○	8,156	○	○	×	○
93	財団法人 竹田総合病院	4	○	×	○	958	○	×	×	○
94	社会保険二本松病院	1	×	×	×	0	○	×	×	×
95	株式会社 日立製作所 日立総合病院	6	○	○	○	1,714	○	○	×	○
96	医療法人社団 筑波記念会 筑波記念病院	2	×	×	○	139	○	×	×	×
97	社会保険群馬中央総合病院	3	×	×	○	459	○	×	×	○
98	沼田脳神経外科循環器科病院	3	○	×	○	87	○	×	×	×
99	埼玉協同病院	2	○	×	×	0	○	×	×	×
100	社会保険大宮総合病院	1	×	×	×	0	○	×	×	×
101	医療法人社団東光会戸田中央総合病院	3	○	○	×	0	○	×	×	×
102	独立行政法人国立病院機構埼玉病院	2	○	×	×	0	○	×	×	×
103	医療法人 鉄蕉会 亀田総合病院	6	○	○	○	4,846	○	○	×	○
104	独立行政法人国立病院機構千葉医療センター	4	○	○	○	1,472	○	×	×	×
105	社会保険中央総合病院	2	○	×	×	0	○	×	×	×
106	城東社会保険病院	2	×	○	×	0	○	×	×	×
107	東芝病院	0	×	×	×	0	×	×	×	×
108	東京医療生活協同組合中野総合病院	2	○	×	×	0	○	×	×	×
109	河北総合病院	2	○	×	×	0	○	×	×	×
110	社会保険横浜中央病院	1	×	×	×	0	○	×	×	×
111	川崎社会保険病院	1	×	×	×	0	○	×	×	×
112	南砺市民病院	3	×	×	○	157	○	×	○	×
113	金沢社会保険病院	4	○	○	○	484	○	×	×	×
114	社会保険山梨病院	3	○	×	○	607	○	×	×	×
115	岐阜社会保険病院	2	×	×	○	261	○	×	×	×
116	社会福祉法人 聖隷福祉事業団総合病院 聖隷浜松病院	4	○	○	×	0	○	×	×	○
117	社会保険中京病院	5	○	○	○	1,560	○	○	×	×
118	医療法人社団 洛和会 洛和会音羽病院	4	○	○	○	556	○	×	×	×
119	医療法人 橘会 東住吉森本病院	3	○	×	○	167	○	×	×	×
120	医療法人 蒼龍会 井上病院	1	×	×	○	56	×	×	×	×
121	松下記念病院	4	○	○	○	1,110	○	×	×	×
122	健康保険組合連合会 大阪中央病院	2	×	○	○	50	×	×	×	×
123	社会医療法人 若弘会 若草第一病院	3	○	×	○	582	○	×	×	×
124	星ヶ丘厚生年金病院	3	×	○	○	827	○	×	×	×
125	独立行政法人国立病院機構大阪南医療センター	4	○	○	○	1,034	○	×	×	×
126	医療法人 伯鳳会 赤穂中央病院	2	○	×	×	0	○	×	×	×
127	独立行政法人国立病院機構神戸医療センター	3	×	○	○	564	○	×	×	×
128	独立行政法人国立病院機構南和歌山医療センター	4	×	○	×	0	○	○	○	×
129	財団法人 操風会 岡山旭東病院	3	○	×	○	15	○	×	×	×
130	財団法人 倉敷中央病院	6	○	○	○	3,471	○	○	×	○
131	独立行政法人国立病院機構岡山医療センター	5	○	○	○	945	○	×	×	○
132	マツダ株式会社 マツダ病院	3	○	×	○	278	○	×	×	×
133	総合病院 社会保険徳山中央病院	4	×	×	○	1,288	○	○	×	○
134	健康保険 鳴門病院	5	○	○	○	85	○	○	×	×
135	社会医療法人 雪の聖母会 聖マリア病院	4	○	×	×	0	○	○	×	○
136	社会保険 久留米第一病院	2	×	○	×	0	○	×	×	×
137	飯塚病院	5	○	○	×	0	○	○	×	○
138	独立行政法人国立病院機構九州医療センター	4	○	×	×	0	○	○	×	○
139	佐賀社会保険病院	2	×	×	○	246	○	×	×	×
140	健康保険 諫早総合病院	4	○	×	○	2,092	○	○	×	×
141	健康保険 八代総合病院	2	×	×	○	712	○	×	×	×
142	健康保険 人吉総合病院	6	○	○	○	818	○	○	○	×
143	健康保険 天草中央総合病院	3	×	○	○	400	○	×	×	×
144	社会医療法人 敬愛会 中頭病院	5	○	○	○	1,542	○	○	×	×
145	医療法人 医仁会 中村記念病院	2	×	×	○	294	○	×	×	×
146	社団法人 北海道勤労者医療協会 勤医協中央病院	4	○	×	○	365	○	×	○	×
147	医療法人 北農会 恵み野病院	1	×	×	○	173	×	×	×	×
148	旭川赤十字病院	5	○	×	○	395	○	○	×	○
149	市立旭川病院	2	×	×	○	757	○	×	×	×
150	社会医療法人 孝仁会 釧路孝仁会記念病院	2	×	×	○	24	○	×	×	×
151	北見赤十字病院	6	○	×	○	1,576	○	○	○	○
152	岩手県立中央病院	5	○	×	○	3,427	○	○	×	○
153	盛岡赤十字病院	4	○	×	○	1,168	○	○	×	×
154	財団法人 宮城厚生協会 坂総合病院	3	○	×	○	1,071	○	×	×	×
155	みやぎ県南中核病院	4	×	×	○	338	○	○	×	○
156	独立行政法人 労働者健康福祉機構 東北労災病院	3	○	×	○	722	○	×	×	×
157	仙台市立病院	5	○	×	○	1,078	○	○	×	○
158	本荘第一病院	2	×	×	○	505	○	×	×	×
159	社会福祉法人 恩賜財団済生会 山形済生病院	4	×	×	○	440	○	○	×	○
160	財団法人 脳神経疾患研究所附属 総合南東北病院	3	○	×	○	1,320	○	×	×	×
161	公立藤田総合病院	3	○	×	○	305	○	×	×	×
162	JAとりで総合医療センター	6	○	○	○	739	○	○	×	○
163	筑波メディカルセンター病院	5	○	○	○	1,790	○	○	×	×

No.	施設名	地域医療 指数	脳卒中 連携	がん連携	地域がん登録 件数	救急医療	災害時に おける医療	へき地の 医療	周産期 医療	
										164
165	日本赤十字社栃木県支部足利赤十字病院	6	○	○	○	1,647	○	○	×	○
166	社会福祉法人恩賜財団済生会支部 栃木県済生会 済生会宇都宮病院	6	○	○	○	3,295	○	○	×	○
167	前橋赤十字病院	5	○	○	○	1,664	○	○	×	×
168	財団法人 脳血管研究所附属 美原記念病院	2	○	×	×	0	○	×	×	×
169	伊勢崎市民病院	5	○	○	○	2,105	○	○	×	×
170	公立富岡総合病院	4	○	○	○	1,747	○	×	×	×
171	富士重工業健康保険組合 総合太田病院	4	○	×	×	0	○	○	×	○
172	館林厚生病院	2	○	×	○	510	×	×	×	×
173	埼玉社会保険病院	2	×	○	×	0	○	×	×	×
174	社会福祉法人恩賜財団埼玉県済生会川口総合病院	5	○	○	×	0	○	○	×	○
175	自治医科大学附属さいたま医療センター	4	○	×	×	0	○	○	×	○
176	獨協医科大学越谷病院	3	○	×	×	0	○	○	×	×
177	医療法人社団愛友会 上尾中央総合病院	3	○	○	×	0	○	×	×	×
178	社会医療法人財団 石心会 狭山病院	1	×	×	×	0	○	×	×	×
179	医療法人 社幸会 行田総合病院	3	○	○	×	0	○	×	×	×
180	JFE健康保険組合川鉄千葉病院	2	×	×	○	252	○	×	×	×
181	千葉社会保険病院	2	×	×	○	92	○	×	×	×
182	独立行政法人 労働者健康福祉機構 千葉労災病院	4	○	○	○	4,980	○	×	×	×
183	学校法人 順天堂 順天堂大学医学部附属浦安病院	6	○	○	○	3,248	○	○	×	○
184	医療法人社団 圭春会 小張総合病院	2	×	×	○	21	○	×	×	×
185	社会医療法人社団木下会 千葉西総合病院	3	○	×	○	768	○	×	×	×
186	日本医科大学千葉北総病院	4	○	×	○	778	○	○	×	×
187	財団法人聖路加国際病院	4	○	○	×	0	○	×	×	○
188	国家公務員共済組合連合会 東京共済病院	3	○	○	×	0	○	×	×	×
189	日本赤十字社医療センター	4	○	○	×	0	○	×	×	○
190	医療法人社団明芳会 板橋中央総合病院	3	○	○	×	0	○	×	×	×
191	財団法人 東京都保健医療公社 豊島病院	2	○	×	×	0	○	×	×	×
192	財団法人 東京都医療保健協会 練馬総合病院	2	×	○	×	0	○	×	×	×
193	社会福祉法人 仁生社 江戸川病院	2	○	×	×	0	○	×	×	×
194	医療法人財団岩井医療財団 岩井整形外科内科病院	1	×	×	×	0	○	×	×	×
195	青梅市立総合病院	3	×	○	×	0	○	○	×	×
196	武蔵野赤十字病院	5	○	○	×	0	○	○	×	○
197	公立昭和病院	4	○	○	×	0	○	○	×	×
198	社会医療法人財団大和会 東大和病院	2	○	×	×	0	○	×	×	×
199	公立大学法人 横浜国立大学附属 市民総合医療センター	5	○	×	○	2,212	○	○	×	○
200	国家公務員共済組合連合会 横浜南共済病院	3	○	×	○	921	○	×	×	×
201	医療法人 五星会 菊名記念病院	3	○	×	○	1	○	×	×	×
202	国家公務員共済組合連合会 横須賀共済病院	4	×	○	○	1,846	○	×	×	○
203	国家公務員共済組合連合会 平塚共済病院	3	○	×	○	466	○	×	×	×
204	医療法人 沖縄徳洲会 湘南鎌倉総合病院	2	○	×	○	2,367	×	×	×	×
205	神奈川県厚生農業協同組合連合会 相模原協同病院	4	○	○	○	501	○	×	×	×
206	社会保険相模野病院	3	×	×	○	17	○	×	×	○
207	秦野赤十字病院	3	○	×	×	0	○	○	×	×
208	聖マリアンナ医科大学横浜市西部病院	4	○	×	○	1,174	○	×	×	○
209	昭和大学藤が丘病院	2	○	×	×	0	○	×	×	×
210	昭和大学横浜市北部病院	4	○	×	○	756	○	×	×	○
211	神奈川県厚生農業協同組合連合会 伊勢原協同病院	1	×	×	×	0	○	×	×	×
212	社会医療法人ジャパンメディカルアライアンス 海老名総合病院	3	×	○	○	607	○	×	×	×
213	社会医療法人財団 石心会 川崎幸病院	3	○	×	○	129	○	×	×	×
214	関東労災病院	3	○	×	○	1,432	○	×	×	×
215	帝京大学医学部附属溝口病院	2	○	×	×	0	○	×	×	×
216	横浜市立みなと赤十字病院	4	○	×	○	4,910	○	○	×	×
217	独立行政法人 国立病院機構 横浜医療センター	4	○	×	○	631	○	×	×	○
218	済生会新潟第二病院	4	○	×	○	2,398	○	×	×	○
219	独立行政法人 労働者健康福祉機構 新潟労災病院	3	×	○	○	817	○	×	×	×
220	社会保険高岡病院	2	○	×	×	0	○	×	×	×
221	社会医療法人財団董仙会 恵寿総合病院	4	○	○	○	61	○	×	×	×
222	独立行政法人国立病院機構 金沢医療センター	5	○	○	○	821	○	○	×	×
223	福井県済生会病院	7	○	○	○	3,599	○	○	○	○
224	独立行政法人国立病院機構甲府病院	3	×	×	○	5	○	×	×	○
225	長野赤十字病院	5	○	○	×	0	○	○	×	○
226	長野市民病院	3	○	○	○	107	×	×	×	×
227	社会医療法人財団慈泉会 相澤病院	5	○	○	○	304	○	○	×	×
228	諏訪赤十字病院	5	○	×	○	99	○	○	×	○
229	長野県厚生農業協同組合連合会 佐久総合病院	7	○	○	○	3	○	○	○	○
230	独立行政法人国立病院機構信州上田医療センター	5	○	×	○	174	×	○	○	○
231	岐阜県厚生農業協同組合連合会 中濃厚生病院	4	×	×	○	720	○	○	○	×
232	社会医療法人蘇西厚生会 松波総合病院	3	○	×	○	735	○	×	×	×
233	高山赤十字病院	6	○	×	○	683	○	○	○	○
234	三島社会保険病院	1	×	×	×	0	○	×	×	×
235	静岡赤十字病院	4	○	○	×	0	○	○	×	×
236	藤枝市立総合病院	3	○	○	×	0	○	×	×	×
237	浜松医療センター	5	○	○	×	0	○	○	×	×
238	社会福祉法人聖隷福祉事業団総合病院聖隷三方原病院	5	○	○	×	0	○	○	×	○
239	名古屋第一赤十字病院	5	○	×	○	3,307	○	○	×	○
240	国家公務員共済組合連合会 名城病院	3	×	○	○	81	○	×	×	×
241	みなと医療生活協同組合 協立総合病院	2	×	×	○	357	○	×	×	×
242	名古屋共立病院	2	×	×	○	316	○	×	×	×
243	独立行政法人労働者健康福祉機構 中部労災病院	2	×	×	○	565	○	×	×	×
244	大同病院	2	×	×	○	297	○	×	×	×
245	豊橋市民病院	7	○	○	○	3,012	○	○	○	○
246	総合大雄会病院	3	×	×	○	641	○	○	×	×
247	医療法人豊田会 刈谷豊田総合病院	4	○	×	○	1,413	○	○	×	×

No.	施設名	地域医療 指数	脳卒中 連携	がん連携	地域がん登録 件数	救急医療	災害時に おける医療	へき地の 医療	周産期 医療	
248	トヨタ記念病院	5	○	×	○	2,115	○	○	×	○
249	独立行政法人国立病院機構名古屋医療センター	5	○	○	○	729	○	○	×	×
250	四日市社会保険病院	1	×	×	×	0	○	×	×	×
251	鈴鹿回生病院	1	×	×	×	0	○	×	×	×
252	三重県厚生農業協同組合連合会 松阪中央総合病院	2	○	○	×	0	○	×	×	×
253	市立伊勢総合病院	2	×	○	×	0	○	×	×	×
254	独立行政法人国立病院機構三重中央医療センター	2	×	×	×	0	○	×	×	○
255	大津赤十字病院	6	○	○	○	1,293	○	○	×	○
256	滋賀県立成人病センター	3	×	○	○	1,682	○	×	×	×
257	医療法人財団 康生会武田病院	3	○	×	○	250	○	×	×	×
258	社会福祉法人 京都社会事業財団 京都桂病院	4	×	○	○	1,132	○	×	×	○
259	京都第二赤十字病院	4	○	×	○	1,900	○	×	×	○
260	京都第一赤十字病院	6	○	○	○	1,300	○	○	×	○
261	社会保険京都病院	2	×	×	○	612	○	×	×	×
262	独立行政法人 国立病院機構京都医療センター	5	○	×	○	1,497	○	○	×	○
263	社会医療法人 同仁会 耳原総合病院	2	×	×	○	237	○	×	×	×
264	ペルランド総合病院	4	×	○	○	1,412	○	×	×	○
265	社会医療法人 ベガサス 馬場記念病院	4	○	○	○	311	○	×	×	×
266	府中病院	4	○	○	○	1,009	○	×	×	×
267	医療法人愛仁会 高槻病院	4	○	×	○	1,668	○	×	×	○
268	社会医療法人 愛仁会 千船病院	4	○	×	○	228	○	×	×	○
269	地方独立行政法人 大阪府立病院機構 大阪府立成人病センター	2	×	○	○	3,296	×	×	×	×
270	大阪警察病院	5	○	○	○	3,535	○	○	×	×
271	財団法人 日本生命済生会付属 日生病院	3	×	○	○	1,262	○	×	×	×
272	社会医療法人きつこう会 多根総合病院	2	×	×	○	490	○	×	×	×
273	医療法人 美杉会 佐藤病院	4	○	○	○	365	○	×	×	×
274	淀川キリスト教病院	5	○	○	○	469	○	×	×	○
275	財団法人 住友病院	4	○	○	○	1,042	○	×	×	×
276	財団法人 田附興風会 北野病院	5	○	○	○	283	○	×	×	○
277	社会医療法人 阪南医療福祉センター 阪南中央病院	2	×	×	○	258	○	×	×	×
278	富田林病院	2	×	×	○	223	○	×	×	×
279	医療法人 宝生会 PL病院	2	×	×	○	108	○	×	×	×
280	医療法人徳洲会 八尾徳洲会総合病院	3	○	×	○	806	○	×	×	×
281	社会医療法人 医真会 医真会八尾総合病院	3	○	×	○	147	○	×	×	×
282	大阪厚生年金病院	3	○	×	○	484	○	×	×	×
283	大阪府済生会中津病院	2	×	×	○	1,820	○	×	×	×
284	社会福祉法人恩賜財団大阪府済生会吹田病院	4	×	○	○	549	○	×	×	○
285	箕面市立病院	3	×	○	○	1,894	○	×	×	×
286	市立堺病院	4	×	○	○	1,874	○	○	×	×
287	市立池田病院	2	×	×	○	2,224	○	×	×	×
288	独立行政法人国立病院機構大阪医療センター	5	○	○	○	3,207	○	○	×	×
289	西宮協立脳神経外科病院	3	○	×	○	236	○	×	×	×
290	笹生病院	2	○	×	×	0	○	×	×	×
291	医療法人社団 明石医療センター	2	×	×	○	9	○	×	×	×
292	独立行政法人労働者健康福祉機構 関西労災病院	4	○	○	○	2,724	○	×	×	×
293	総合病院 姫路聖マリア病院	2	×	×	○	1,041	○	×	×	×
294	兵庫県立姫路循環器病センター	3	○	×	×	0	○	○	×	×
295	姫路赤十字病院	5	○	×	○	2,388	○	○	×	○
296	赤穂市民病院	5	○	×	○	869	○	○	○	×
297	神戸アドベントリスト病院	2	×	×	○	289	○	×	×	×
298	社会保険神戸中央病院	3	○	×	○	38	○	×	×	×
299	神戸赤十字病院	4	○	×	○	1,298	○	○	×	×
300	独立行政法人国立病院機構姫路医療センター	4	○	×	○	2,430	○	○	×	×
301	奈良社会保険病院	1	×	×	×	0	○	×	×	×
302	社会福祉法人恩賜財団済生会中和病院	1	×	×	×	0	○	×	×	×
303	橋本市立病院	4	○	○	×	0	○	○	×	×
304	島根県立中央病院	6	○	×	○	2,492	○	○	○	○
305	特定医療法人 鴻仁会 岡山中央病院	3	×	○	○	57	○	×	×	×
306	岡山済生会総合病院	6	○	○	○	4,404	○	○	○	×
307	総合病院岡山赤十字病院	7	○	○	○	2,383	○	○	○	○
308	県立広島病院	7	○	○	○	1,824	○	○	○	○
309	国家公務員共済組合連合会 広島記念病院	2	×	×	○	620	○	×	×	×
310	国家公務員共済組合連合会 呉共済病院	3	○	×	○	682	○	×	×	×
311	独立行政法人国立病院機構呉医療センター	6	○	○	○	1,635	○	○	×	○
312	独立行政法人 国立病院機構 岩国医療センター	7	○	○	○	900	○	○	○	○
313	徳島県立中央病院	6	○	○	○	1,661	○	○	○	×
314	徳島赤十字病院	5	○	○	○	421	○	○	×	×
315	社会医療法人財団大樹会 総合病院 回生病院	4	○	×	○	127	○	○	×	×
316	高松赤十字病院	5	○	×	○	1,667	○	○	○	×
317	独立行政法人 労働者健康福祉機構 香川労災病院	4	○	×	○	1,261	○	×	○	×
318	愛媛労災病院	2	×	×	○	80	○	×	×	×
319	社会医療法人 近森会 近森病院	5	○	○	○	553	○	○	×	×
320	高知赤十字病院	5	○	○	○	1,386	○	○	×	×
321	医療法人 原三信病院	2	○	×	×	0	○	×	×	×
322	福岡市民病院	2	○	×	×	0	○	×	×	×
323	国家公務員共済組合連合会 浜の町病院	3	○	○	×	0	○	×	×	×
324	福岡県済生会福岡総合病院	4	○	○	×	0	○	○	×	×
325	社会医療法人 大成会 福岡記念病院	2	○	×	×	0	○	×	×	×
326	公立学校共済組合 九州中央病院	2	○	×	×	0	○	×	×	×
327	公立八女総合病院	2	○	×	×	0	○	×	×	×
328	医療法人天神会 新古賀病院	2	○	×	×	0	○	×	×	×
329	医療法人 社団高邦会 高木病院	2	×	○	×	0	○	×	×	×
330	新日鐵八幡記念病院	2	○	×	×	0	○	×	×	×
331	九州厚生年金病院	4	○	×	×	0	○	×	○	○

No.	施設名	地域医療 指数	脳卒中 連携	がん連携	地域がん登録 件数	救急医療	災害時に おける医療	へき地の 医療	周産期 医療
332	社会医療法人財団 池友会 新行橋病院	1	×	×	×	0	○	×	×
333	医療法人祐愛会 織田病院	3	×	○	○	131	○	×	×
334	佐賀県立病院好生館	5	○	○	○	3,383	○	○	×
335	独立行政法人国立病院機構嬉野医療センター	3	○	×	○	1,214	○	×	×
336	医療法人 白十字会 佐世保中央病院	3	○	×	○	1,808	○	×	×
337	独立行政法人国立病院機構長崎医療センター	5	○	×	○	5,162	○	○	×
338	長崎労災病院	3	×	×	○	508	○	○	×
339	長崎市立市民病院	6	○	○	○	5,069	○	○	×
340	公益社団法人 地域医療振興協会 市立大村市民病院	3	○	×	○	661	○	×	×
341	日本赤十字社長崎原爆病院	3	×	×	○	2,119	○	○	×
342	佐世保市立総合病院	6	○	○	○	9,406	○	○	×
343	独立行政法人国立病院機構熊本医療センター	5	○	○	○	1,578	○	○	×
344	熊本赤十字病院	6	○	○	○	1,700	○	○	×
345	熊本市立熊本市市民病院	6	○	○	○	1,970	○	×	○
346	国家公務員共済組合連合会 熊本中央病院	2	×	×	○	1,330	○	×	×
347	国保水俣市立総合医療センター	4	×	×	○	572	○	○	×
348	済生会熊本病院	5	○	○	○	3,099	○	○	×
349	大分岡病院	2	×	×	×	0	○	○	×
350	国家公務員共済組合連合会 新別府病院	3	○	×	×	0	○	○	×
351	健康保険南海病院	4	○	×	×	0	○	○	×
352	公益社団法人鹿児島共済会南風病院	4	○	○	○	486	○	×	×
353	財団法人 慈愛会 今村病院分院	2	○	×	×	0	○	×	×
354	今村 病院	2	×	×	○	1,035	○	×	×
355	社会医療法人 聖医会 サザン・リージョン病院	2	×	○	×	0	○	×	×
356	川内市医師会立市民病院	3	○	×	○	363	○	×	×
357	社会医療法人 仁愛会 浦添総合病院	6	○	○	○	740	○	○	×
358	医療法人友愛会 豊見城中央病院	3	○	×	○	750	○	×	×
359	社会医療法人かりゆし会 ハートライフ病院	4	○	○	○	311	○	×	×
360	医療法人 北海道循環器病院	3	○	×	○	18	○	×	×
361	市立札幌病院	6	○	○	○	1,859	○	○	×
362	札幌南三条病院	1	×	×	○	209	×	×	×
363	医療法人 徳洲会 札幌東徳洲会病院	3	○	×	○	220	○	×	×
364	天使病院	3	×	×	○	81	○	×	○
365	KKR札幌医療センター	4	○	○	○	1,084	○	×	×
366	社会医療法人 恵佑会札幌病院	3	×	×	○	1,111	○	×	○
367	医療法人五月会 小笠原クリニック札幌病院	2	×	×	×	0	○	×	×
368	特定医療法人 北楡会 札幌北楡病院	2	×	×	○	276	○	×	×
369	医療法人社団 頤心会 心臓血管センター 北海道大野病院	1	×	×	×	0	○	×	×
370	社会福祉法人函館厚生院函館五稜郭病院	3	×	○	○	2,712	○	×	×
371	社会福祉法人函館厚生院 函館中央病院	3	○	×	×	0	○	×	○
372	医療法人 雄心会 函館新都市病院	1	○	×	×	0	×	×	×
373	市立函館病院	6	○	○	○	1,223	○	○	×
374	医療法人 健康会 くにもと病院	0	×	×	×	0	×	×	×
375	総合病院 釧路赤十字病院	2	×	×	×	0	○	×	○
376	独立行政法人 労働者健康福祉機構 釧路労災病院	2	×	×	○	1,218	○	×	×
377	社会医療法人 北斗 北斗病院	4	○	○	○	107	○	×	×
378	八戸市立市民病院	5	○	×	○	631	○	○	○
379	十和田市立中央病院	4	○	×	○	625	○	○	×
380	岩手県立久慈病院	4	×	×	○	136	○	○	×
381	石巻赤十字病院	4	×	×	○	1,621	○	○	○
382	石巻市立病院	2	×	×	○	1,472	○	×	×
383	宮城県立がんセンター	1	×	×	○	1,730	×	×	×
384	総合南東北病院	2	○	×	×	0	○	×	×
385	大崎市民病院	4	×	×	○	3,200	○	○	○
386	仙台赤十字病院	4	×	×	○	508	○	○	○
387	市立秋田総合病院	2	×	×	○	765	○	×	×
388	秋田赤十字病院	4	×	×	○	2,249	○	○	○
389	山形市立病院済生館	3	○	×	○	945	○	×	×
390	山形県立中央病院	6	○	×	○	1,736	○	○	○
391	財団法人三友堂病院	3	○	×	○	506	○	×	×
392	鶴岡市立荘内病院	4	○	×	○	1,740	○	×	○
393	社会医療法人 秀公会 あづま脳神経外科病院	3	○	×	×	0	○	×	×
394	寿泉堂総合病院	3	○	×	○	233	○	×	×
395	財団法人太田総合病院附属太田西ノ内病院	5	○	×	○	1,615	○	○	○
396	水戸赤十字病院	6	○	○	○	2,062	○	○	○
397	水戸済生会総合病院	5	○	×	○	454	○	○	○
398	株式会社日立製作所 多賀総合病院	2	○	○	×	0	×	×	×
399	総合病院土浦協同病院	6	○	○	○	1,807	○	○	○
400	友愛記念病院	3	○	×	○	1,710	○	×	×
401	龍ヶ崎済生会病院	2	○	×	×	0	○	×	×
402	医療法人 つくばセントラル病院	3	○	×	○	433	○	×	×
403	独立行政法人 国立病院機構 水戸医療センター	4	○	×	○	2,509	○	○	×
404	東京医科大学茨城医療センター	3	×	×	○	2,391	○	○	×
405	茨城西南医療センター病院	5	○	×	○	434	○	○	○
406	栃木県厚生農業協同組合連合会 下都賀総合病院	4	○	○	○	618	○	×	×
407	佐野厚生農業協同組合連合会 佐野厚生総合病院	4	○	×	○	1,321	○	×	○
408	上都賀厚生農業協同組合連合会 上都賀総合病院	6	○	○	○	847	○	○	×
409	国際医療福祉大学病院	4	○	×	○	70	○	×	○
410	医療法人社団日高会 日高病院	5	○	○	○	756	○	○	×
411	黒沢病院	3	○	×	○	299	○	×	×
412	公立藤岡総合病院	5	○	○	○	382	○	×	○
413	医療法人社団協友会 東大宮総合病院	3	○	○	×	0	○	×	×
414	医療法人 武蔵野総合病院	2	×	○	×	0	○	×	×
415	埼玉医科大学総合医療センター	5	○	○	×	0	○	○	○

No.	施設名	地域医療 指数	脳卒中 連携	がん連携	地域がん登録 件数	救急医療	災害時に おける医療	へき地の 医療	周産期 医療
416	医療法人社団 誠弘会 池袋病院	2	×	○	×	0	○	×	×
417	医療法人財団明理会 春日部中央総合病院	3	○	○	×	0	○	×	×
418	越谷市立病院	2	○	×	×	0	○	×	×
419	社会医療法人ジャパンメディカルアライアンス東埼玉総合病院	2	○	×	×	0	○	×	×
420	社会福祉法人恩賜財団済生会支部埼玉県済生会栗橋病院	2	○	×	×	0	○	×	×
421	医療法人財団 健和会 みさと健和病院	1	×	×	×	0	○	×	×
422	医療法人 三愛会総合病院	3	○	○	×	0	○	×	×
423	さいたま赤十字病院	4	○	○	×	0	○	○	×
424	深谷赤十字病院	4	○	×	×	0	○	○	×
425	千葉県がんセンター	2	×	○	○	3,486	×	×	×
426	医療法人社団誠馨会 千葉中央メディカルセンター	1	×	×	×	0	○	×	×
427	医療法人社団愛友会 津田沼中央総合病院	4	○	○	○	127	○	×	×
428	国保直営総合病院君津中央病院	6	○	○	○	1,927	○	○	×
429	総合病院国保旭中央病院	6	○	○	○	3,348	○	○	×
430	学校法人慈恵大学 東京慈恵会医科大学附属 柏病院	4	○	○	○	1,160	○	×	×
431	医療法人財団明理会 新松戸中央総合病院	3	○	×	○	303	○	×	×
432	医療法人 財団明理会 行徳総合病院	3	×	○	○	179	○	×	×
433	東京歯科大学市川総合病院	3	○	×	○	269	○	×	×
434	社会保険船橋中央病院	2	×	×	×	0	○	×	○
435	医療法人沖縄徳洲会千葉徳洲会病院	2	×	×	○	142	○	×	×
436	日本赤十字社 成田赤十字病院	5	○	○	○	1,382	○	○	×
437	虎の門病院	3	○	○	×	0	○	×	×
438	東京都済生会中央病院	3	○	○	×	0	○	×	×
439	国際医療福祉大学三田病院	2	○	○	×	0	×	×	×
440	東京厚生年金病院	3	○	○	×	0	○	×	×
441	財団法人東京都保健医療公社大久保病院	2	○	×	×	0	○	×	×
442	財団法人ライフ・エクステンション研究所 付属 永寿総合病院	1	×	×	×	0	○	×	×
443	社会福祉法人 賛育会 賛育会病院	2	×	×	×	0	○	×	○
444	医療法人社団 順江会 江東病院	1	×	×	×	0	○	×	×
445	医療法人社団藤崎病院	3	○	○	×	0	○	×	×
446	東京労災病院	2	○	×	×	0	○	×	×
447	日本赤十字社東京都支部 大森赤十字病院	2	○	×	×	0	○	×	×
448	社会保険蒲田総合病院	1	×	×	×	0	○	×	×
449	医療法人社団 七仁会 田園調布中央病院	2	×	○	×	0	○	×	×
450	財団法人日産厚生会 玉川病院	2	○	×	×	0	○	×	×
451	伊藤病院	0	×	×	×	0	×	×	×
452	立正佼成会附属佼成病院	1	×	×	×	0	○	×	×
453	医療法人財団 健真会 東京病院	2	○	×	×	0	○	×	×
454	東京警察病院	2	○	×	×	0	○	×	×
455	医療法人財団アドベント会 東京衛生病院	2	×	○	×	0	○	×	×
456	東京都立大塚病院	2	×	×	×	0	○	×	○
457	医療法人財団 明理会 明理会中央総合病院	1	×	×	×	0	○	×	×
458	順天堂大学医学部附属練馬病院	3	○	○	×	0	○	×	×
459	東京慈恵会医科大学附属青戸病院	2	○	×	×	0	○	×	×
460	医療法人社団 明芳会 新葛飾病院	1	×	×	×	0	○	×	×
461	医療法人社団直和会平成立石病院	3	○	○	×	0	○	×	×
462	東海大学八王子病院	3	○	×	×	0	○	○	×
463	国家公務員共済組合連合会 立川病院	2	○	×	×	0	○	×	×
464	立川相互病院	1	×	×	×	0	○	×	×
465	医療法人社団正志会 南町田病院	2	○	×	×	0	○	×	×
466	東京慈恵会医科大学附属第三病院	2	○	×	×	0	○	×	×
467	独立行政法人国立病院機構東京医療センター	4	○	○	×	0	○	○	×
468	聖隷横浜病院	2	×	×	×	121	○	×	×
469	独立行政法人 労働者健康福祉機構 横浜労災病院	6	○	○	○	1,454	○	○	○
470	医療法人柏根会(財団) 戸塚共立第2病院	2	×	○	×	0	○	×	×
471	医療法人 横浜博萌会 西横浜国際総合病院	2	○	×	×	0	○	×	×
472	医療法人財団 明理会 東戸塚総合病院	2	×	×	○	475	○	×	×
473	医療法人 沖縄徳洲会 葉山ハートセンター	0	×	×	×	0	×	×	×
474	横須賀市立市民病院	2	×	×	○	2,077	○	×	×
475	横須賀市立うわまち病院	2	×	×	○	49	○	×	×
476	平塚市民病院	4	○	×	○	649	○	○	×
477	藤沢市民病院	5	○	×	○	746	○	○	○
478	小田原市立病院	4	○	×	○	642	○	×	○
479	医療法人尽誠会 山近記念総合病院	3	○	×	○	336	○	×	×
480	医療法人社団相和会 淵野辺総合病院	2	○	×	×	0	○	×	×
481	社会医療法人三思会 東名厚木病院	3	○	×	○	443	○	×	×
482	恩賜財団済生会横浜市南部病院	3	○	×	○	3,676	○	×	×
483	医療法人社団 明芳会 横浜旭中央総合病院	3	○	×	○	927	○	×	×
484	医療法人社団恵生会 上白根病院	2	○	×	×	0	○	×	×
485	医療法人社団三喜会 横浜新緑総合病院	3	○	×	○	327	○	×	×
486	国家公務員共済組合連合会 横浜栄共済病院	3	○	×	○	1,063	○	×	×
487	医療法人社団明芳会 横浜新都市脳神経外科病院	2	○	×	○	10	×	×	×
488	国家公務員共済組合連合会 虎の門病院分院	1	○	×	×	0	×	×	×
489	横浜市立市民病院	5	○	○	○	3,980	○	×	×
490	神奈川県立がんセンター	2	×	○	○	2,591	×	×	×
491	長岡赤十字病院	5	○	×	○	2,568	○	○	○
492	新潟県厚生農業協同組合連合会 長岡中央総合病院	4	○	×	○	1,495	○	×	○
493	富山市立富山市民病院	6	○	○	○	8	○	○	○
494	富山赤十字病院	4	○	○	○	375	○	×	×
495	富山県厚生農業協同組合連合会高岡病院	6	○	○	○	1,387	○	○	○
496	富山県済生会高岡病院	3	×	○	○	306	○	×	×
497	社団法人石川勤労者医療協会 城北病院	2	○	×	○	40	×	×	×
498	伊藤病院	2	×	○	○	31	×	×	×
499	公立能登総合病院	6	○	○	○	133	○	○	×



No.	施設名	地域医療 指数	脳卒中 連携	がん連携	地域がん登録 件数	救急医療	災害時に おける医療	へき地の 医療	周産期 医療
500	医療法人社団勝木会 やわたメディカルセンター	3	○	○	○	1	×	×	×
501	山中温泉医療センター	3	○	○	○	127	×	×	×
502	公立羽咋病院	3	○	○	○	90	×	×	×
503	公立松任石川中央病院	2	○	×	○	54	×	×	×
504	医療法人社団 和楽仁 芳珠記念病院	3	○	○	○	400	×	×	×
505	福井総合病院	4	○	×	○	145	○	×	○
506	福井社会保険病院	4	○	○	○	82	○	×	×
507	甲府共立病院	2	×	×	○	330	○	×	×
508	社会保険齋沢病院	3	×	○	○	85	○	×	×
509	山梨赤十字病院	4	○	×	○	230	○	○	×
510	長野県厚生農業協同組合連合会 長野松代総合病院	3	○	×	○	28	○	×	×
511	長野県厚生農業協同組合連合会篠ノ井総合病院	3	×	×	○	276	○	×	○
512	長野県厚生農業協同組合連合会 小諸厚生総合病院	3	○	×	○	52	○	×	×
513	長野県厚生農業協同組合連合会北信総合病院	5	○	×	○	169	○	○	○
514	佐久市立国保浅間総合病院	4	○	×	○	128	○	×	○
515	長野県厚生農業協同組合連合会下伊那厚生病院	3	○	×	○	15	○	×	×
516	長野県厚生農業協同組合連合会 安曇総合病院	2	×	×	○	77	○	×	×
517	岐阜市民病院	4	○	○	○	868	○	×	×
518	羽島市民病院	1	×	×	×	0	○	×	×
519	公立学校共済組合東海中央病院	3	○	×	○	43	○	×	×
520	岐阜県厚生農業協同組合連合会 岐北厚生病院	2	×	×	○	19	○	×	×
521	社会医療法人厚生会 木沢記念病院	4	○	×	○	1,032	○	○	×
522	岐阜県厚生農業協同組合連合会東濃厚生病院	2	×	×	○	279	○	×	×
523	大垣市民病院	6	○	○	○	2,105	○	○	○
524	岐阜県厚生農業協同組合連合会 久美愛厚生病院	4	○	×	○	163	○	×	○
525	国際医療福祉大学熱海病院	1	×	×	×	0	○	×	×
526	財団法人芙蓉協会 聖隷沼津病院	2	○	×	×	0	○	×	×
527	沼津市立病院	4	○	×	×	0	○	○	○
528	社会保険 桜ヶ丘総合病院	1	×	×	×	0	○	×	×
529	静岡済生会総合病院	5	○	○	×	0	○	○	○
530	静岡県立総合病院	5	○	○	×	0	○	○	○
531	医療法人社団平成会 藤枝平成記念病院	0	×	×	×	0	×	×	×
532	市立島田市民病院	3	○	○	×	0	○	×	×
533	独立行政法人国立病院機構静岡医療センター	2	×	×	×	0	○	○	×
534	愛知県がんセンター中央病院	2	×	○	○	3,499	×	×	×
535	社会福祉法人 聖霊会 聖霊病院	1	×	×	×	0	○	×	×
536	名古屋第二赤十字病院	6	○	○	○	1,609	○	○	○
537	名古屋掖済会病院	4	○	×	○	1,003	○	○	×
538	総合病院 南生協病院	1	×	×	×	0	○	×	×
539	成田記念病院	2	×	×	○	467	○	×	×
540	大雄会第一病院	1	×	×	○	182	×	×	×
541	一宮西病院	2	○	×	×	0	○	×	×
542	小牧市民病院	6	○	○	○	2,081	○	○	○
543	独立行政法人 労働者健康福祉機構 旭労災病院	1	×	×	○	151	×	×	×
544	地方独立行政法人 桑名市民病院 桑名市民病院分院	0	×	×	×	0	×	×	×
545	市立四日市病院	4	○	×	×	0	○	○	○
546	松阪市民病院	2	×	×	×	0	○	○	×
547	社会福祉法人 恩賜財団 済生会松阪総合病院	2	○	×	×	0	○	×	×
548	山田赤十字病院	5	○	×	×	0	○	○	○
549	三重県立志摩病院	2	×	×	×	0	○	×	○
550	社会保険滋賀病院	3	×	○	○	16	○	×	×
551	市立長浜病院	3	×	○	○	500	○	×	×
552	社会福祉法人 恩賜財団 済生会滋賀県病院	3	×	×	○	330	○	○	×
553	医療法人社団洛和会 洛和会丸太町病院	1	×	×	×	0	○	×	×
554	社団法人京都保健会 京都民医連中央病院	3	○	×	○	283	○	×	×
555	医療法人社団 恵心会 京都武田病院	2	○	×	×	0	○	×	×
556	東山武田病院	2	×	×	○	8	○	×	×
557	医療法人医仁会武田総合病院	4	○	○	○	411	○	×	×
558	宇治武田病院	4	○	○	○	11	○	×	×
559	社団法人愛生会山科病院	2	×	×	○	520	○	×	×
560	公立南丹病院	6	×	○	○	1,093	○	○	○
561	国家公務員共済組合連合会 舞鶴共済病院	3	×	×	○	556	○	×	○
562	社会福祉法人 恩賜財団 済生会京都府病院	6	○	○	○	589	○	○	○
563	独立行政法人労働者健康福祉機構 大阪労災病院	3	×	○	○	2,440	○	×	×
564	医療法人 いずみ会 堺堺病院	2	×	×	○	7	○	×	×
565	関西電力病院	3	○	×	○	315	○	×	×
566	医療法人協仁会 小松病院	2	×	○	×	0	○	×	×
567	高槻赤十字病院	3	×	○	○	658	○	×	×
568	医療法人 祐生会 みどりヶ丘病院	3	○	×	○	169	○	×	×
569	医療法人 仙養会 北摂総合病院	3	×	○	○	200	○	×	×
570	医療法人大植会 葛城病院	2	○	×	×	0	○	×	×
571	医療法人徳洲会 岸和田徳洲会病院	3	○	×	○	1,406	○	×	×
572	市立吹田市民病院	4	○	○	○	658	○	×	×
573	大阪赤十字病院	6	○	○	○	1,216	○	○	○
574	NTT西日本大阪病院	3	×	○	○	2,301	○	×	×
575	医療法人 寿楽会 大野記念病院	3	×	○	○	57	○	×	×
576	医療法人錦秀会 阪和記念病院	1	×	×	×	0	○	×	×
577	医療法人錦秀会阪和住吉総合病院	2	×	×	○	161	○	×	×
578	医療法人育和会 育和会記念病院	2	×	×	○	233	○	×	×
579	社会福祉法人恩賜財団 大阪府済生会泉尾病院	2	×	×	○	11	○	×	×
580	関西医科大学附属滝井病院	5	○	○	○	400	○	○	×
581	医療法人永広会 島田病院	2	×	×	○	4	○	×	×
582	財団法人 大阪脳神経外科病院	2	×	×	○	1	○	×	×
583	社会医療法人 協和会 加納総合病院	4	○	○	○	83	○	×	×

No.	施設名	地域医療 指数	脳卒中 連携	がん連携	地域がん登録 件数	救急医療	災害時に おける医療	へき地の 医療	周産期 医療
584	松原徳洲会病院	2	×	×	○	411	○	×	×
585	医療法人竹村医学研究会 小阪産病院	1	×	×	○	17	×	×	×
586	社会医療法人 景岳会 南大阪病院	2	×	×	○	540	○	×	×
587	国家公務員共済組合連合会 枚方公済病院	1	×	×	×	0	○	×	×
588	社会福祉法人恩賜財団済生会大阪府済生会野江病院	4	○	○	○	1,706	○	×	×
589	地方独立行政法人りんくう総合医療センター	6	○	○	○	1,903	○	○	×
590	市立豊中病院	4	○	×	○	1,888	○	×	×
591	東大阪市立総合病院	5	○	○	○	4,722	○	×	×
592	八尾市立病院	3	×	×	○	1,533	○	×	×
593	六甲アイランド病院	1	×	×	×	0	○	×	×
594	医療法人社団慈恵会 新須磨病院	2	○	×	×	0	○	×	×
595	社会医療法人 渡邊高記念会 西宮渡辺病院	3	×	×	○	31	○	×	×
596	宝塚市立病院	3	○	×	○	18	○	×	×
597	兵庫県立淡路病院	7	○	○	○	747	○	○	○
598	市立小野市民病院	1	×	×	×	0	○	×	×
599	あさぎり病院	4	○	○	○	10	○	×	×
600	大西脳神経外科病院	2	○	×	×	0	○	×	×
601	地方独立行政法人 加古川市民病院機構 加古川東市民病院	1	×	×	×	0	○	×	×
602	兵庫県立尼崎病院	4	○	○	○	222	○	×	×
603	医療法人協和会 協立病院	1	×	×	×	0	○	×	×
604	医療法人晋真会 ベリタス病院	3	○	×	○	96	○	×	×
605	公立学校共済組合近畿中央病院	3	×	○	○	710	○	×	×
606	公立豊岡病院組合立豊岡病院	6	○	×	○	1,192	○	○	○
607	済生会 兵庫県病院	3	×	×	○	92	○	×	○
608	独立行政法人 労働者健康福祉機構 神戸労災病院	1	×	×	×	0	○	×	×
609	医療法人新生会 総合病院高の原中央病院	1	×	×	×	0	○	×	×
610	社会福祉法人恩賜財団済生会奈良病院	1	×	×	×	0	○	×	×
611	近畿大学医学部奈良病院	1	×	×	×	0	○	×	×
612	国保中央病院	1	×	×	×	0	○	×	×
613	医療法人平成記念病院	2	○	×	×	0	○	×	×
614	公立那賀病院	4	○	○	×	0	○	○	×
615	国保日高総合病院	2	×	×	×	0	○	○	×
616	鳥取県立中央病院	5	○	×	○	1,198	○	○	×
617	鳥取市立病院	4	○	○	○	1,072	○	×	×
618	松江赤十字病院	6	○	×	○	2,115	○	○	○
619	独立行政法人国立病院機構 浜田医療センター	3	×	×	○	966	○	×	○
620	総合病院岡山協立病院	3	○	×	○	358	○	×	×
621	総合病院 水島協同病院	4	○	○	○	314	○	×	×
622	財団法人津山慈風会 津山中央病院	6	○	×	○	1,709	○	○	○
623	医療法人社団清和会 笠岡第一病院	4	○	○	○	15	○	×	×
624	独立行政法人労働者健康福祉機構 岡山労災病院	4	○	○	○	570	○	×	×
625	中国電力株式会社 中電病院	2	×	×	○	250	○	×	×
626	広島市立広島市民病院	5	○	○	○	3,871	○	×	○
627	医療法人 あかね会 土谷総合病院	3	×	×	○	368	○	×	○
628	広島赤十字・原爆病院	4	○	×	○	725	○	○	×
629	翠清会梶川病院	3	○	×	○	21	○	×	×
630	医療法人社団おると会浜脇整形外科病院	1	×	×	×	0	○	×	×
631	広島市立安佐市民病院	4	○	○	○	2,124	○	×	×
632	医療法人社団 一陽会 原田病院	4	○	○	○	45	○	×	×
633	独立行政法人労働者健康福祉機構中国労災病院	5	○	×	○	597	○	○	○
634	医療法人社団仁慈会 安田病院	3	○	×	○	93	○	×	×
635	総合病院 三原赤十字病院	2	×	×	○	309	○	×	×
636	広島県厚生農業協同組合連合会 尾道総合病院	6	○	○	○	1,432	○	○	○
637	尾道市立市民病院	4	○	○	○	495	○	×	×
638	福山市民病院	4	×	○	○	1,545	○	○	×
639	社会保険下関厚生病院	3	○	×	○	972	○	×	×
640	総合病院山口赤十字病院	3	×	×	○	687	○	×	○
641	岩国市医療センター医師会病院	4	○	×	○	97	○	○	×
642	独立行政法人 労働者健康福祉機構 山口労災病院	4	○	×	○	308	○	×	×
643	徳島市民病院	3	○	○	○	263	○	×	×
644	総合病院坂出市立病院	4	○	×	○	165	○	×	○
645	国家公務員共済組合連合会 高松病院	2	×	×	○	345	○	×	×
646	独立行政法人 国立病院機構 香川小児病院	3	×	×	×	0	○	○	○
647	独立行政法人国立病院機構普通寺病院	2	×	×	×	0	○	○	×
648	社会福祉法人 恩賜財団 済生会松山病院	4	○	○	○	107	○	×	×
649	松山赤十字病院	6	○	○	○	1,084	○	○	○
650	JA高知病院	4	○	○	○	157	○	×	×
651	福岡和白病院	2	○	×	×	0	○	×	×
652	千鳥橋病院	2	○	×	×	0	○	×	×
653	宗像医師会病院	2	×	○	×	0	○	×	×
654	西福岡病院	3	○	○	×	0	○	×	×
655	福岡市立こども病院・感染症センター	1	×	×	×	0	○	×	×
656	医療法人白十字会 白十字病院	2	○	×	×	0	○	×	×
657	福岡赤十字病院	2	○	×	×	0	○	×	×
658	医療法人徳洲会 福岡徳洲会病院	3	○	×	×	0	○	×	○
659	福岡県済生会二日市病院	2	○	×	×	0	○	×	×
660	福岡大学筑紫病院	2	○	×	×	0	○	×	×
661	医療法人 天神会 古賀病院21	1	○	×	×	0	×	×	×
662	地方独立行政法人 筑後市立病院	1	×	×	×	0	○	×	×
663	医療法人社団シマダ 嶋田病院	2	○	×	×	0	○	×	×
664	医療法人聖峰会 田主丸中央病院	2	×	○	×	0	○	×	×
665	大牟田市立病院	3	○	○	×	0	○	×	×
666	医療法人親仁会 米の山病院	2	○	×	×	0	○	×	×
667	社会保険田川病院	1	×	×	×	0	○	×	×

No.	施設名	地域医療 指数	脳卒中 連携	がん連携	地域がん登録 件数	救急医療	災害時に おける医療	へき地の 医療	周産期 医療
668	福岡新水巻病院	1	×	×	×	0	○	×	×
669	社会医療法人共愛会 戸畑共立病院	3	○	○	×	0	○	×	×
670	社会医療法人 陽明会 小波瀬病院	2	×	×	×	0	○	×	×
671	社会医療法人財団 池友会 新小文字病院	2	○	×	×	0	○	×	×
672	健和会大手町病院	2	○	×	×	0	○	×	×
673	北九州総合病院	3	○	×	×	0	○	×	×
674	やよいがおか鹿毛病院	4	○	×	○	76	○	○	×
675	白石共立病院	3	○	×	○	51	○	×	×
676	社会福祉法人 恩賜財団 済生会唐津病院	4	○	○	○	371	○	×	×
677	社会医療法人 長崎記念病院	3	○	×	○	307	○	×	×
678	医療法人 伴帥会 愛野記念病院	3	○	×	○	155	○	×	×
679	医療法人栄和会泉川病院	2	×	×	○	99	○	×	×
680	独立行政法人国立病院機構長崎川棚医療センター	3	○	×	○	151	○	×	×
681	国家公務員共済組合連合会 佐世保共済病院	2	×	×	○	950	○	×	×
682	社会福祉法人 恩賜財団 済生会長崎病院	3	○	×	○	466	○	×	×
683	長崎県島原病院	4	○	×	○	1,422	○	○	×
684	医療法人社団寿量会熊本機能病院	2	○	×	×	0	○	×	×
685	高野病院	2	×	○	○	216	×	×	×
686	社会医療法人社団 熊本丸田会 熊本整形外科病院	1	×	×	×	0	○	×	×
687	社会医療法人社団熊本丸田会 熊本リハビリテーション病院	3	○	×	×	0	○	×	○
688	独立行政法人 労働者健康福祉機構 熊本労災病院	3	×	○	○	1,249	○	×	×
689	公立玉名中央病院	3	×	○	○	573	○	×	×
690	社会医療法人財団 天心堂 へつぎ病院	3	○	×	×	0	○	○	×
691	川島整形外科病院	1	×	×	×	0	○	×	×
692	中津市立中津市民病院	2	×	×	×	0	○	○	×
693	大分赤十字病院	2	×	×	×	0	○	○	×
694	大分県立病院	4	○	×	×	0	○	○	○
695	(財)潤和リハビリテーション振興財団潤和会記念病院	1	×	×	×	0	○	×	×
696	医療法人 同心会 古賀総合病院	2	×	×	×	0	○	×	×
697	県立延岡病院	3	○	×	×	0	○	×	○
698	今給黎総合病院	4	×	×	○	453	○	×	○
699	社会医療法人緑泉会整形外科米盛病院	1	×	×	×	0	○	×	×
700	相良 病院	3	×	○	○	611	×	×	○
701	小倉記念病院	2	×	○	×	0	○	×	×
702	池田 病院	1	×	×	×	0	○	×	×
703	出水郡医師会立 阿久根市民病院	2	×	×	×	0	○	×	○
704	出水総合医療センター	4	○	×	○	99	○	×	○
705	独立行政法人国立病院機構鹿児島医療センター	2	×	×	○	652	○	×	×
706	医療法人おもと会 大浜第一病院	2	○	×	×	0	○	×	×
707	地方独立行政法人 那覇市立病院	5	○	○	○	1,292	○	×	○
708	沖縄協同病院	2	○	×	×	0	○	×	×
709	医療法人沖縄徳洲会 中部徳洲会病院	3	○	×	○	321	○	×	×
710	社団法人 北部地区医師会病院	2	×	×	○	190	○	×	×
711	医療法人 沖縄徳洲会 南部徳洲会病院	3	×	×	○	200	○	○	×
712	沖縄県立中部病院	7	○	○	○	1,203	○	○	○
713	沖縄赤十字病院	5	○	×	○	28	○	○	○
714	沖縄県立北部病院	3	×	×	×	0	○	○	×
715	沖縄県立 南部医療センター・子ども医療センター	5	○	×	×	0	○	○	○
716	KKR札幌医療センター 斗南病院	2	×	×	×	84	○	×	×
717	JA北海道厚生連 札幌厚生病院	1	×	×	×	0	○	×	×
718	医療法人社団 北腎会 坂泌尿器科病院	2	×	×	○	69	○	×	×
719	北光記念病院	1	×	×	×	0	○	×	×
720	医療法人社団 愛心館 愛心メモリアル病院	1	×	×	×	0	○	×	×
721	医療法人 柏葉脳神経外科病院	2	×	×	○	115	○	×	×
722	医療法人 徳洲会 札幌徳洲会病院	1	×	×	×	0	○	×	×
723	社会医療法人 恵和会 西岡病院	3	○	×	○	12	×	×	○
724	医療法人社団 エス・エス・ジェイ 札幌整形循環器病院	0	×	×	×	0	×	×	×
725	特定医療法人 康和会 札幌しらかば台病院	1	×	×	○	27	×	×	×
726	医療法人社団明生会 琴似ロイヤル病院	0	×	×	×	0	×	×	×
727	社会医療法人 殖心会 新札幌恵愛会病院	2	×	×	×	0	○	×	○
728	医療法人 漢和会 江別病院	0	×	×	×	0	×	×	×
729	市立千歳市民病院	1	×	×	○	39	×	×	×
730	医療法人社団 我汝会 えにわ病院	0	×	×	×	0	×	×	×
731	函館市医師会病院	2	○	×	×	0	○	×	×
732	社会福祉法人 北海道社会事業協会 小樽病院	2	×	×	×	0	○	×	○
733	JA北海道厚生連 俱知安厚生病院	3	○	×	×	0	○	×	×
734	JA北海道厚生連 旭川厚生病院	3	×	×	○	1,795	○	×	○
735	名寄市立総合病院	3	×	×	×	0	○	×	○
736	医療法人社団 平成醫塾 苫小牧東病院	1	○	×	×	0	×	×	×
737	王子総合病院	6	○	○	○	830	○	○	○
738	苫小牧市立病院	4	○	×	○	288	○	×	○
739	市立釧路総合病院	5	×	×	○	1,629	○	○	○
740	JA北海道厚生連 帯広厚生病院	7	○	○	○	1,722	○	○	○
741	社会福祉法人 北海道社会事業協会 帯広病院	3	×	×	○	14	○	×	○
742	JA北海道厚生連 網走厚生病院	2	×	×	×	0	○	×	○
743	特別医療法人 明生会 網走脳神経外科・リハビリテーション病院	2	○	×	×	0	○	×	×
744	JA北海道厚生連 遠軽厚生病院	4	×	×	○	251	○	×	○
745	独立行政法人労働者健康福祉機構 北海道中央労災病院	1	×	×	×	0	○	×	×
746	留萌市立病院	4	×	×	○	86	○	×	○
747	砂川市立病院	6	○	×	○	511	○	○	○
748	滝川市立病院	2	×	×	×	0	○	×	○
749	独立行政法人国立病院機構 旭川医療センター	1	×	×	×	0	○	×	×
750	社団法人 慈恵会 青森慈恵会病院	1	○	×	×	0	×	×	×
751	独立行政法人労働者健康福祉機構 青森労災病院	1	×	×	×	0	○	×	×

No.	施設名	地域医療 指数	脳卒中 連携	がん連携	地域がん登録 件数	救急医療	災害時に おける医療	へき地の 医療	周産期 医療
752	八戸赤十字病院	3	○	×	○	670	○	×	×
753	医療法人 平成会 八戸平和病院	0	×	×	×	0	×	×	×
754	岩手県立大船渡病院	4	×	×	○	866	○	○	×
755	岩手県立磐井病院	4	○	×	○	460	○	○	×
756	岩手県立二戸病院	3	×	×	○	315	○	○	×
757	岩手県立胆沢病院	4	○	×	○	716	○	○	×
758	公立刈田総合病院	3	×	×	○	552	○	×	×
759	財団法人厚生会仙台厚生病院	2	×	×	○	4,193	○	×	×
760	公益財団法人仙台市医療センター 仙台オープン病院	2	×	×	○	1,416	○	×	×
761	中嶋病院	2	○	×	×	0	○	×	×
762	財団法人宮城県成人病予防協会附属 仙台循環器病センター	1	×	×	×	0	○	×	×
763	医療法人徳洲会仙台徳洲会病院	1	×	×	×	0	○	×	×
764	医療法人松田会松田病院	2	○	×	×	0	○	×	×
765	社会医療法人明和会 中通総合病院	2	×	×	○	997	○	×	×
766	秋田組合総合病院	3	×	×	○	1,788	○	○	×
767	市立横手病院	2	×	×	○	451	○	×	×
768	平鹿総合病院	5	×	×	○	1,207	○	○	○
769	由利組合総合病院	4	×	×	○	1,031	○	○	×
770	仙北組合総合病院	3	○	×	○	978	○	×	×
771	公立学校共済組合 東北中央病院	2	×	×	○	100	○	×	×
772	米沢市立病院	3	○	×	○	217	○	×	×
773	日本海総合病院	4	×	×	○	1,040	○	○	×
774	山形県立河北病院	2	×	×	○	325	○	×	×
775	公立置賜総合病院	4	×	×	○	1,523	○	○	×
776	財団法人大原総合病院	2	×	×	×	0	○	×	×
777	総合病院福島赤十字病院	4	○	×	○	87	○	○	×
778	財団法人脳神経疾患研究所附属 南東北福島病院	3	○	×	○	5	○	×	×
779	済生会福島総合病院	2	×	×	○	15	○	×	×
780	福島県立会津総合病院	1	×	×	×	0	○	×	×
781	財団法人星総合病院	2	○	×	×	0	○	×	×
782	独立行政法人労働者健康福祉機構福島労災病院	2	×	×	○	781	○	×	×
783	福島県厚生農業協同組合連合会白河厚生総合病院	4	×	×	○	512	○	○	×
784	公立岩瀬病院	1	×	×	×	0	○	×	×
785	北福島医療センター	3	○	×	○	10	○	×	×
786	医療法人 聖麗会 聖麗メモリアル病院	1	○	×	×	0	×	×	×
787	医療法人茨城愛心会古河病院	1	×	×	○	91	×	×	×
788	公益社団法人地域医療振興協会 石岡第一病院	3	×	×	○	191	○	×	○
789	北茨城市立総合病院	3	×	×	○	35	○	×	○
790	茨城県立中央病院	6	○	○	○	2,593	○	○	○
791	牛久愛和総合病院	3	○	×	○	316	○	×	×
792	財団法人筑波薗仁会 筑波学園病院	2	×	×	○	495	○	×	×
793	医療法人社団 光仁会 総合守谷第一病院	2	○	×	×	0	○	×	×
794	守谷慶友病院	2	×	×	○	36	○	×	×
795	医療法人 博仁会 志村大宮病院	1	○	×	×	0	×	×	×
796	常陸大宮済生会病院	4	○	×	○	202	○	×	○
797	独立行政法人 労働者健康福祉機構 鹿島労災病院	3	×	×	○	292	○	○	×
798	なめがた地域総合病院	2	×	×	○	40	○	×	×
799	村立東海病院	0	×	×	×	0	×	×	×
800	社会医療法人恵生会 黒須病院	2	×	×	○	201	○	×	×
801	日本赤十字社栃木県支部大田原赤十字病院	7	○	○	○	1,186	○	○	○
802	栃木県立がんセンター	2	×	○	○	2,827	×	×	×
803	群馬県済生会前橋病院	3	×	×	○	619	○	○	×
804	財団法人 老年病研究所附属病院	1	○	×	×	0	×	×	×
805	北関東循環器病院	1	×	×	×	0	○	×	×
806	西吾妻福祉病院	2	×	×	×	0	○	×	○
807	桐生厚生総合病院	4	○	×	○	1,470	○	×	×
808	独立行政法人 国立病院機構 高崎総合医療センター	5	○	○	○	211	○	○	×
809	医療法人 新青会 川口工業総合病院	3	○	○	×	0	○	×	×
810	医療法人社団 協友会 東川口病院	2	×	×	×	0	○	×	×
811	川口市立医療センター	4	○	×	×	0	○	○	○
812	医療法人 豊仁会 三井病院	3	○	○	×	0	○	×	×
813	医療法人社団 尚篤会 赤心堂病院	1	×	×	×	0	○	×	×
814	医療法人社団 哺育会 白岡中央総合病院	2	×	×	×	0	○	×	×
815	秀和総合病院	2	○	×	×	0	○	×	×
816	春日部市立病院	2	○	×	×	0	○	×	×
817	越谷誠和病院	2	×	×	×	0	○	×	×
818	医療法人社団 協友会 八潮中央総合病院	3	○	○	×	0	○	×	×
819	医療法人社団 愛友会 三郷中央総合病院	3	○	○	×	0	○	×	×
820	医療法人 一心会 伊奈病院	3	○	○	×	0	○	×	×
821	医療法人社団 朝霞中央総合病院	3	○	○	×	0	○	×	×
822	医療法人 社団 明芳会 イムス三芳総合病院	3	○	○	×	0	○	×	×
823	医療法人至仁会 圏央所沢病院	2	○	×	×	0	○	×	×
824	医療法人財団 明理会 イムス富士見総合病院	2	×	×	×	0	○	×	×
825	埼玉慈恵病院	1	×	×	×	0	○	×	×
826	埼玉県厚生農業協同組合連合会 熊谷総合病院	2	×	○	×	0	○	×	×
827	埼玉県立循環器・呼吸器病センター	1	○	×	×	0	×	×	×
828	医療法人 埼玉成恵会病院	1	×	×	×	0	○	×	×
829	埼玉医療生活協同組合 羽生総合病院	1	×	×	×	0	○	×	×
830	医療法人社団 新座志木中央総合病院	3	○	○	×	0	○	×	×
831	北里大学北里研究所メディカルセンター病院	2	○	×	×	0	○	×	×
832	医療法人一心会 蓮田一心会病院	2	×	×	×	0	○	×	×
833	埼玉県厚生農業協同組合連合会 久喜総合病院	3	○	○	×	0	○	×	×
834	医療法人 関越病院	1	×	×	×	0	○	×	×
835	埼玉医科大学国際医療センター	4	○	○	×	0	○	○	×

No.	施設名	地域医療 指数	脳卒中 連携	がん連携	地域がん登録 件数	救急医療	災害時に おける医療	へき地の 医療	周産期 医療
836	医療法人社団 協友会 吉川中央総合病院	2	×	○	×	0	○	×	×
837	さいたま市立病院	3	○	×	×	0	○	×	○
838	独立行政法人国立病院機構西埼玉中央病院	2	×	×	×	0	○	×	○
839	医療法人社団翠明会 山王病院	2	×	×	○	202	○	×	×
840	医療法人社団健脳会 千葉脳神経外科病院	3	○	×	○	5	○	×	×
841	千葉市 千葉市立青葉病院	3	○	×	○	316	○	×	×
842	医療法人社団保健会 谷津保健病院	3	○	×	○	184	○	×	×
843	社会福祉法人恩賜財団 済生会 支部千葉県済生会 千葉県済生会 習志野病院	3	○	×	○	9	○	×	×
844	学校法人帝京大学 帝京大学ちば総合医療センター	2	○	×	×	0	○	×	×
845	医療法人社団協友会 柏厚生総合病院	3	○	×	○	154	○	×	×
846	医療法人社団愛友会 千葉愛友会記念病院	2	×	×	○	49	○	×	×
847	医療法人財団東京勤労者医療会 東葛病院	3	×	○	○	345	○	×	×
848	国保松戸市立病院	5	○	○	○	1,997	○	○	×
849	医療法人社団 誠馨会 新東京病院	3	○	×	○	8	○	×	×
850	医療法人社団協友会 船橋総合病院	3	○	×	○	35	○	×	×
851	医療法人社団 誠馨会 セコムティック病院	2	×	×	○	77	○	×	×
852	医療法人社団 紺整会 船橋整形外科病院	0	×	×	×	0	×	×	×
853	社会福祉法人 聖隷福祉事業団 聖隷佐倉市民病院	2	×	○	×	0	○	×	×
854	千葉県立佐原病院	2	×	○	×	0	○	×	×
855	社会福祉法人 三井記念病院	1	×	×	×	0	○	×	×
856	社団法人 東京都教職員互助会 三楽病院	1	×	×	×	0	○	×	×
857	せんぼ東京高輪病院	2	×	○	×	0	○	×	×
858	北里大学北里研究所病院	2	×	○	×	0	○	×	×
859	社会福祉法人 聖母会 聖母病院	2	×	○	×	0	○	×	×
860	株式会社 日立製作所 小平記念 東京日立病院	2	×	○	×	0	○	×	×
861	東京都立駒込病院	2	×	○	×	0	○	×	×
862	医療法人社団 哺育会 浅草病院	2	×	○	×	0	○	×	×
863	同愛記念病院	1	×	×	×	0	○	×	×
864	東京都立墨東病院	4	○	×	×	0	○	○	×
865	医療法人社団 青藍会 鈴木病院	3	○	○	×	0	○	×	×
866	順天堂大学医学部附属 順天堂東京江東高齢者医療センター	1	×	×	×	0	○	×	×
867	財団法人 河野臨牀医学研究所 附属第三北品川病院	1	×	×	×	0	○	×	×
868	昭和大学病院附属墨東病院	0	×	×	×	0	×	×	×
869	総合病院厚生中央病院	2	○	×	×	0	○	×	×
870	財団法人 東京都保健医療公社 荏原病院	2	○	×	×	0	○	×	×
871	公立学校共済組合 関東中央病院	1	×	×	×	0	○	×	×
872	社会福祉法人 康和会 久我山病院	1	×	×	×	0	○	×	×
873	医療法人 柏堤会(財団) 奥沢病院	2	×	○	×	0	○	×	×
874	東京都立広尾病院	4	○	×	×	0	○	○	×
875	医療法人財団 荻窪病院	2	×	○	×	0	○	×	×
876	東京北社会保険病院	1	×	×	×	0	○	×	×
877	医療法人社団 明芳会 高島平中央総合病院	2	×	○	×	0	○	×	×
878	医療法人社団 明芳会 イムス記念病院	3	○	○	×	0	○	×	×
879	地方独立行政法人 東京都健康長寿医療センター	1	×	×	×	0	○	×	×
880	博慈会記念総合病院	3	○	○	×	0	○	×	×
881	特別医療法人社団慈生会 等潤病院	3	○	○	×	0	○	×	×
882	財団法人 東京都保健医療公社 東部地域病院	2	○	×	×	0	○	×	×
883	医療法人社団 昌医会 葛西循環器脳神経外科病院	2	○	×	×	0	○	×	×
884	日本私立学校振興・共済事業団 東京臨海病院	2	○	×	×	0	○	×	×
885	医療法人社団 森山医会 森山記念病院	3	○	○	×	0	○	×	×
886	財団法人 東京都保健医療公社 多摩北部医療センター	2	○	×	×	0	○	×	×
887	医療法人社団 仁成会 高木病院	2	×	○	×	0	○	×	×
888	東京医科大学八王子医療センター	4	○	○	×	0	○	○	×
889	医療法人社団 徳成会 八王子山王病院	2	×	○	×	0	○	×	×
890	町田市市民病院	3	○	×	×	0	○	×	○
891	日野市立病院	1	×	×	×	0	○	×	×
892	東京都立多摩総合医療センター	5	○	○	×	0	○	○	○
893	特別医療法人社団 時正会 佐々総合病院	2	×	○	×	0	○	×	×
894	医療法人社団 東光会 西東京中央総合病院	2	×	○	×	0	○	×	×
895	社会福祉法人 恩賜財団東京都同胞護国会 昭島病院	2	○	×	×	0	○	×	×
896	医療法人 徳洲会 東京西徳洲会病院	2	○	×	×	0	○	×	×
897	公立福生病院	1	×	×	×	0	○	×	×
898	公益財団法人結核予防会複十字病院	1	×	×	×	0	○	×	×
899	社会医療法人財団 大和会 武蔵村山病院	2	○	×	×	0	○	×	×
900	日本医科大学多摩永山病院	3	×	○	×	0	○	○	×
901	財団法人 東京都保健医療公社 多摩南部地域病院	2	○	×	×	0	○	×	×
902	稲城市立病院	2	○	×	×	0	○	×	×
903	独立行政法人国立成育医療研究センター	2	×	×	×	0	○	○	×
904	独立行政法人 国立病院機構 災害医療センター	4	○	○	×	0	○	○	×
905	東京通信病院	2	○	×	×	0	○	×	×
906	恩賜財団 済生会 横浜市東部病院	4	○	×	×	0	○	○	○
907	財団法人 神奈川県警友会 けいゆう病院	2	×	×	○	2,448	○	×	×
908	金沢文庫病院	3	×	○	○	7	○	×	×
909	医療法人柏堤会(財団)戸塚共立第1病院	3	×	○	○	24	○	×	×
910	社会福祉法人 日本医療伝道会 衣笠病院	1	×	×	×	0	○	×	×
911	財団法人 同友会 藤沢湘南台病院	4	○	○	○	431	○	×	×
912	茅ヶ崎市立病院	3	○	×	○	1,953	○	×	×
913	医療法人徳洲会 茅ヶ崎徳洲会総合病院	1	×	×	○	1,236	×	×	×
914	北里大学東病院	1	×	×	○	700	×	×	×
915	津久井赤十字病院	2	×	×	×	0	○	○	×
916	厚木市立病院	3	○	×	○	717	○	×	×
917	医療法人 沖縄徳洲会 湘南厚木病院	3	○	×	○	136	○	×	×
918	医療法人徳洲会 大和徳洲会病院	1	×	×	×	0	○	×	×
919	医療法人社団 哺育会 桜ヶ丘中央病院	2	×	×	○	8	○	×	×

No.	施設名	地域医療 指数	脳卒中 連携	がん連携	地域がん登録 件数	救急医療	災害時に おける医療	へき地の 医療	周産期 医療	
920	社会福祉法人 親善福祉協会 国際親善総合病院	2	×	×	○	937	○	×	×	×
921	医療法人興生会 相模台病院	2	○	×	×	0	○	×	×	×
922	川崎市立川崎病院	4	○	×	×	0	○	○	×	○
923	医療法人愛仁会 太田総合病院	3	○	○	×	0	○	×	×	×
924	日本鋼管病院	2	×	×	○	645	○	×	×	×
925	日本医科大学武蔵小杉病院	3	×	×	○	533	○	×	×	○
926	医療法人社団亮正会 総合高津中央病院	3	×	○	○	49	○	×	×	×
927	川崎市立多摩病院	2	○	×	×	0	○	×	×	×
928	神奈川県立循環器呼吸器病センター	0	×	×	×	0	×	×	×	×
929	新潟中央病院	2	×	×	○	1	○	×	×	×
930	新潟県立がんセンター新潟病院	3	○	○	○	3,631	×	×	×	×
931	医療法人愛仁会 亀田第一病院	3	×	○	○	72	○	×	×	×
932	新潟市民病院	6	○	○	○	2,352	○	○	×	○
933	立川総合病院	4	○	○	○	730	○	×	×	×
934	新潟県立中央病院	6	○	○	○	722	○	○	×	○
935	新潟県厚生農業協同組合連合会 上越総合病院	3	○	×	○	29	○	×	×	×
936	小千谷総合病院	3	○	×	○	335	○	×	×	×
937	新潟県立十日町病院	4	×	×	○	421	○	○	○	×
938	独立行政法人 労働者健康福祉機構 燕労災病院	2	×	×	○	291	○	×	×	×
939	町立湯沢病院	1	×	×	×	0	○	×	×	×
940	富山県立中央病院	6	○	○	○	4,130	○	○	×	○
941	富山県済生会富山病院	4	○	○	○	176	○	×	×	×
942	八尾総合病院	1	○	×	×	0	×	×	×	×
943	高岡市民病院	4	○	○	○	821	○	×	×	×
944	独立行政法人 労働者健康福祉機構富山労災病院	4	○	○	○	336	○	×	×	×
945	金沢医科大学水見市民病院	3	×	×	○	114	○	×	○	×
946	黒部市民病院	7	○	○	○	1,163	○	○	○	○
947	市立砺波総合病院	5	×	○	○	1,185	○	×	○	○
948	真生会 富山病院	0	×	×	×	0	×	×	×	×
949	射水市民病院	4	○	○	○	108	○	×	×	×
950	国家公務員共済組合連合会 北陸病院	2	×	×	○	45	○	×	×	×
951	金沢赤十字病院	4	○	○	○	57	○	×	×	×
952	石川県立中央病院	7	○	○	○	1,443	○	○	○	○
953	石川県済生会金沢病院	3	○	×	○	103	○	×	×	×
954	医療法人社団浅ノ川 浅ノ川総合病院	4	○	○	○	538	○	×	×	×
955	金沢有松病院	1	×	×	○	48	×	×	×	×
956	国民健康保険 小松市民病院	3	○	○	○	229	×	×	×	×
957	市立輪島病院	4	○	○	○	66	×	×	○	×
958	加賀市民病院	3	○	○	○	324	×	×	×	×
959	医療法人社団 浅ノ川 金沢脳神経外科病院	1	○	×	×	0	×	×	×	×
960	公立つるぎ病院	3	○	×	○	7	×	×	○	×
961	福井県立病院	7	○	○	○	1,960	○	○	○	○
962	福井赤十字病院	6	○	○	○	1,921	○	○	×	○
963	福井循環器病院	2	×	×	○	70	○	×	×	×
964	公立丹南病院	4	×	○	○	118	○	×	○	×
965	市立甲府病院	3	×	×	○	644	○	×	×	○
966	国民健康保険 富士吉田市立病院	5	○	×	○	693	○	○	×	○
967	医療法人康麗会 笛吹中央病院	3	○	×	○	33	○	×	×	×
968	長野医療生活協同組合 長野中央病院	1	○	×	×	0	×	×	×	×
969	市立岡谷病院	2	×	×	○	46	○	×	×	×
970	飯田市立病院	6	○	×	○	78	○	○	○	○
971	医療法人栗山会 飯田病院	3	○	×	○	87	○	×	×	×
972	健和会病院	3	○	×	○	67	○	×	×	×
973	長野県立須坂病院	2	○	×	○	20	×	×	×	×
974	昭和伊南総合病院	2	×	×	○	49	○	×	×	×
975	市立大町総合病院	4	○	×	○	12	○	○	×	×
976	飯山赤十字病院	3	×	×	○	98	○	×	○	×
977	組合立諏訪中央病院	3	○	×	○	26	○	×	×	×
978	長野県厚生農業協同組合連合会 佐久総合病院小海分院	1	×	○	×	0	×	×	×	×
979	安曇野赤十字病院	1	×	×	×	0	○	×	×	×
980	岐阜県総合医療センター	6	○	○	○	2,326	○	○	×	○
981	岐阜赤十字病院	3	○	×	×	0	○	○	×	×
982	朝日大学歯学部附属 村上記念病院	3	○	×	○	254	○	×	×	×
983	河村病院	3	○	○	×	0	○	×	×	×
984	山内ホスピタル	3	○	×	○	16	○	×	×	×
985	美濃市立美濃病院	2	×	×	○	73	○	×	×	×
986	岐阜県立多治見病院	6	○	○	○	995	○	○	×	○
987	総合病院中津川市民病院	3	×	×	○	19	○	○	×	×
988	市立恵那病院	3	×	×	○	118	○	×	○	×
989	土岐市立総合病院	2	○	×	×	0	○	×	×	×
990	岐阜県厚生農業協同組合連合会 西美濃厚生病院	1	×	×	×	0	○	×	×	×
991	岐阜県厚生農業協同組合連合会 揖斐厚生病院	3	×	×	○	202	○	×	○	×
992	医療法人社団健育会 西伊豆病院	1	×	×	×	0	○	×	×	×
993	市立伊東市民病院	1	×	×	×	0	○	×	×	×
994	富士宮市立病院	2	○	×	×	0	○	×	×	×
995	財団法人富士脳障害研究所附属病院	1	×	×	×	0	○	×	×	×
996	富士市立中央病院	3	○	×	×	0	○	×	×	○
997	共立蒲原総合病院	1	×	×	×	0	○	×	×	×
998	静岡市立静岡病院	4	○	○	×	0	○	×	×	○
999	静岡市立清水病院	3	○	○	×	0	○	×	×	×
1000	静岡県立こども病院	2	×	×	×	0	○	×	×	○
1001	焼津市立総合病院	3	○	×	×	0	○	×	×	○
1002	掛川市立総合病院	2	○	×	×	0	○	×	×	×
1003	袋井市立袋井市民病院	2	○	×	×	0	○	×	×	×

No.	施設名	地域医療 指数	脳卒中 連携	がん連携	地域がん登録 件数	救急医療	災害時に おける医療	へき地の 医療	周産期 医療	
1004	磐田市立総合病院	4	○	○	×	0	○	×	×	○
1005	JA静岡厚生連 遠州病院	2	○	×	×	0	○	×	×	×
1006	労働者健康福祉機構 浜松労災病院	1	×	×	×	0	○	×	×	×
1007	医療法人社団松愛会 松田病院	0	×	×	×	0	×	×	×	×
1008	名古屋市立東部医療センター東市民病院	2	○	×	×	0	○	×	×	×
1009	総合上飯田第一病院	3	○	×	○	277	○	×	×	×
1010	名鉄病院	2	×	×	○	81	○	×	×	×
1011	医療法人衆済会 増子記念病院	1	×	×	○	3	×	×	×	×
1012	名古屋セントラル病院	1	×	×	×	0	○	×	×	×
1013	藤田保健衛生大学 坂文種報徳會病院	2	×	×	○	5	○	×	×	×
1014	社会医療法人 名古屋記念財団 名古屋記念病院	2	×	×	○	512	○	×	×	×
1015	岡崎市民病院	5	○	×	○	785	○	○	×	○
1016	一宮市立市民病院	6	○	○	○	1,176	○	○	×	○
1017	公立陶生病院	4	○	×	○	1,319	○	×	×	○
1018	半田市立半田病院	6	○	○	○	706	○	○	×	○
1019	春日井市民病院	3	○	×	○	1,869	○	×	×	×
1020	豊川市民病院	4	○	×	○	356	○	×	○	×
1021	愛知県厚生農業協同組合連合会 安城更生病院	5	○	×	○	4,017	○	○	×	○
1022	社会医療法人財団新和会 八千代病院	2	○	×	×	0	○	×	×	×
1023	西尾市民病院	3	○	×	○	487	○	×	×	×
1024	愛知県厚生農業協同組合連合会 海南病院	5	○	○	○	375	○	×	×	○
1025	医療法人山本総合病院	1	×	×	×	0	○	×	×	×
1026	榮名市民病院	2	○	×	×	0	○	×	×	×
1027	三重県立総合医療センター	6	○	○	×	0	○	○	○	○
1028	紀南病院	2	×	×	×	0	○	×	○	×
1029	大津市民病院	5	○	○	○	39	○	○	×	×
1030	彦根市立病院	4	×	○	○	175	○	○	×	×
1031	長浜赤十字病院	4	×	×	○	859	○	○	×	○
1032	近江八幡市立総合医療センター	6	○	○	○	707	○	○	×	○
1033	医療法人徳洲会 近江草津徳洲会病院	2	×	×	○	40	○	×	×	×
1034	社会医療法人 誠光会 草津総合病院	3	×	×	○	358	○	○	×	×
1035	公立甲賀病院	4	×	○	○	648	○	○	×	×
1036	医療法人同仁会(社団)京都九条病院	2	×	×	○	2	○	×	×	×
1037	第二岡本総合病院	4	○	○	○	292	○	×	×	×
1038	医療法人徳洲会 宇治徳洲会病院	3	×	×	○	56	○	×	×	○
1039	綾部市立病院	4	×	×	○	382	○	×	○	○
1040	医療法人啓信会 京都きづ川病院	4	○	○	○	101	○	×	×	×
1041	医療法人社団石鋸会 田辺中央病院	5	○	○	○	56	○	×	×	○
1042	三菱京都病院	4	×	○	○	125	○	×	×	○
1043	京都府立与謝の海病院	5	×	×	○	197	○	○	○	○
1044	京都市立病院	5	○	×	○	925	○	○	×	○
1045	公立山城病院	4	○	×	×	0	○	○	×	○
1046	市立福知山市民病院	5	×	×	○	1,266	○	○	○	○
1047	独立行政法人国立病院機構舞鶴医療センター	3	×	×	○	410	○	×	×	○
1048	財団法人 浅香山病院	3	○	×	○	37	○	×	×	×
1049	近畿大学医学部堺病院	3	×	○	○	618	○	×	×	×
1050	医療法人一祐会 藤本病院	3	×	○	○	158	○	×	×	×
1051	和泉市立病院	3	○	×	○	840	○	×	×	×
1052	大阪府立母子保健総合医療センター	2	×	×	○	50	×	×	×	○
1053	医療法人泉秀会 かわい病院	1	×	×	×	0	○	×	×	×
1054	医療法人東和会 第一東和会病院	3	○	○	×	0	○	×	×	×
1055	医療法人三和会 永山病院	3	×	○	○	14	○	×	×	×
1056	社会福祉法人恩賜財団 済生会 支部大阪府済生会 千里病院	4	×	○	○	221	○	○	×	×
1057	医療法人社団 湯川胃腸病院	2	×	○	○	76	×	×	×	×
1058	大阪府立急性期・総合医療センター	4	○	×	○	2,768	○	○	×	×
1059	大阪鉄道病院	2	○	×	○	68	×	×	×	×
1060	医療法人毅峰会 吉田病院	2	×	○	×	0	○	×	×	×
1061	医療法人マックスール 異病院	1	×	×	×	0	○	×	×	×
1062	社会医療法人 弘道会 萱島生野病院	4	○	○	○	47	○	×	×	×
1063	社会福祉法人 大阪暁明館病院	2	×	×	○	77	○	×	×	×
1064	医誠会病院	2	×	×	○	662	○	×	×	×
1065	社会医療法人 弘道会 守口生野記念病院	4	○	○	○	40	○	×	×	×
1066	医療法人行岡医学研究会 行岡病院	3	○	×	○	59	○	×	×	×
1067	社会福祉法人恩賜財団 済生会支部大阪府済生会 茨木病院	2	×	×	○	168	○	×	×	×
1068	医療法人寿会 富永病院	2	○	×	×	0	○	×	×	×
1069	医療法人社団有隣会 東大阪病院	3	○	×	○	88	○	×	×	×
1070	佐野記念病院	3	○	×	○	1	○	×	×	×
1071	医療法人 良秀会 高石藤井病院	1	×	×	×	0	○	×	×	×
1072	医療法人讃和会 友愛会病院	2	×	×	○	77	○	×	×	×
1073	大阪回生病院	2	×	×	○	300	○	×	×	×
1074	国家公務員共済組合連合会 大手前病院	3	○	×	○	898	○	×	×	×
1075	市立枚方市民病院	2	×	○	×	0	○	×	×	×
1076	大阪市立総合医療センター	5	○	○	○	1,276	○	○	×	×
1077	市立岸和田市民病院	4	○	○	○	1,296	○	×	×	×
1078	財団法人 甲南病院	3	○	×	○	391	○	×	×	×
1079	医療法人財団 神戸海星病院	2	×	×	○	60	○	×	×	×
1080	三菱神戸病院	1	×	×	×	0	○	×	×	×
1081	医療法人 川崎病院	1	×	×	×	0	○	×	×	×
1082	医療法人 榮昌会 吉田病院	1	×	×	×	0	○	×	×	×
1083	神戸百年記念病院	2	×	×	○	79	○	×	×	×
1084	地方独立行政法人神戸市民病院機構 神戸市立医療センター西市民病院	2	×	×	○	38	○	×	×	×
1085	兵庫県立こども病院	2	×	×	×	0	○	×	×	○
1086	医療法人沖繩徳洲会 神戸徳洲会病院	2	○	×	×	0	○	×	×	×
1087	神戸掖済会病院	2	×	×	○	114	○	×	×	×

No.	施設名	地域医療 指数	脳卒中 連携	がん連携	地域がん登録 件数	救急医療	災害時に おける医療	へき地の 医療	周産期 医療	
1088	医療法人 明和病院	3	×	○	○	163	○	×	×	×
1089	医療法人回生会 宝塚病院	3	×	○	○	40	○	×	×	×
1090	医療法人尚和会 宝塚第一病院	1	×	×	×	0	○	×	×	×
1091	三田市民病院	3	○	×	○	22	○	×	×	×
1092	兵庫県立 柏原病院	5	×	○	○	75	○	○	○	×
1093	西脇市立西脇病院	5	○	×	○	637	○	○	○	×
1094	兵庫県立がんセンター	2	×	○	○	1,253	×	×	×	×
1095	高砂市民病院	1	×	×	×	0	○	×	×	×
1096	地方独立行政法人 加古川市民病院機構 加古川西市民病院	3	○	×	×	0	○	×	×	○
1097	医療法人 順心会 順心病院	1	×	×	×	0	○	×	×	×
1098	財団法人甲南病院 加古川病院	2	×	×	○	256	○	×	×	×
1099	三木市立三木市民病院	2	×	×	○	29	○	×	×	×
1100	市立加西病院	3	○	×	○	413	○	×	×	×
1101	大山病院	0	×	×	×	0	×	×	×	×
1102	医療法人中央会 尼崎中央病院	4	○	○	○	152	○	×	×	×
1103	市立川西病院	2	×	×	○	49	○	×	×	×
1104	市立伊丹病院	2	×	×	○	1,200	○	×	×	×
1105	公立神崎総合病院	2	○	×	×	0	○	×	×	×
1106	公立 夙粟総合病院	3	○	×	×	0	○	×	○	×
1107	製鉄記念広畑病院	4	○	×	○	2	○	×	○	×
1108	医療法人三栄会ツカザキ病院	2	○	×	×	0	○	×	×	×
1109	真星病院	2	○	×	×	0	○	×	×	×
1110	恒生病院	2	○	×	×	0	○	×	×	×
1111	神鋼病院	3	○	×	○	876	○	×	×	×
1112	神戸市立医療センター中央市民病院	5	○	×	○	2,302	○	○	×	○
1113	西神戸医療センター	3	○	×	○	540	○	×	×	×
1114	兵庫県立 西宮病院	2	○	×	×	0	○	×	×	×
1115	兵庫県立塚口病院	2	×	×	×	0	○	×	×	○
1116	明石市立市民病院	2	○	×	×	0	○	×	×	×
1117	西宮市立中央病院	1	×	×	×	0	○	×	×	×
1118	医療法人松本快生会西奈良中央病院	1	×	×	×	0	○	×	×	×
1119	医療法人 康仁会 西の京病院	2	○	×	×	0	○	×	×	×
1120	市立奈良病院	4	○	○	×	0	○	×	○	×
1121	医療法人社団田北会田北病院	1	×	×	×	0	○	×	×	×
1122	大和高田市立病院	2	○	×	×	0	○	×	×	×
1123	財団法人天理よろづ相談所病院	1	×	×	×	0	○	×	×	×
1124	社会医療法人高清水 高井病院	0	×	×	×	0	×	×	×	×
1125	社会福祉法人恩賜財団済生会御所病院	1	×	×	×	0	○	×	×	×
1126	宇陀市立病院	3	×	○	×	0	○	×	○	×
1127	奈良県立五條病院	2	×	×	×	0	○	×	○	×
1128	奈良県立三室病院	1	×	×	×	0	○	×	×	×
1129	奈良県立奈良病院	6	○	○	×	0	○	○	○	○
1130	医療法人愛晋会 中江病院	3	○	○	×	0	○	×	×	×
1131	済生会和歌山病院	2	○	×	×	0	○	×	×	×
1132	独立行政法人 労働者健康福祉機構 和歌山労災病院	2	○	×	×	0	○	×	×	×
1133	医療法人 南労会 医療法人南労会 紀和病院	2	○	×	×	0	○	×	×	×
1134	北出病院	2	×	○	×	0	○	×	×	×
1135	白浜はまゆう病院	3	×	○	×	0	○	×	○	×
1136	新宮市立医療センター	2	×	○	×	0	○	×	×	×
1137	日本赤十字社 和歌山医療センター	4	○	○	×	0	○	○	×	×
1138	公立紀南病院組合 社会保険 紀南病院	5	×	○	×	0	○	○	○	○
1139	鳥取生協病院	4	○	○	○	140	○	×	×	×
1140	独立行政法人労働者健康福祉機構 山陰労災病院	3	○	×	×	573	○	×	×	×
1141	医療法人同愛会 博愛病院	4	○	○	○	156	○	×	×	×
1142	鳥取県立厚生病院	3	×	×	○	949	○	○	×	×
1143	松江市立病院	2	×	×	○	1,565	○	×	×	×
1144	益田赤十字病院	6	○	×	○	736	○	○	○	○
1145	社団法人 益田市医師会立 益田地域医療センター医師会病院	3	○	×	×	0	○	×	○	×
1146	玉造厚生年金病院	2	○	×	×	0	○	×	×	×
1147	出雲徳洲会病院	1	×	×	×	0	○	×	×	×
1148	川崎医科大学附属川崎病院	4	○	○	○	676	○	×	×	×
1149	社会医療法人 光生病院	4	○	○	○	3	○	×	×	×
1150	医療法人社団十全会 心臓病センター榊原病院	2	×	×	○	46	○	×	×	×
1151	水島中央病院	4	○	○	○	15	○	×	×	×
1152	財団法人淳風会 倉敷第一病院	4	○	○	○	370	○	×	×	×
1153	倉敷成人病センター	4	○	○	○	427	○	×	×	×
1154	医療法人天和会 松田病院	2	×	○	○	355	×	×	×	×
1155	倉敷平成病院	4	○	○	○	36	○	×	×	×
1156	佐藤胃腸科外科病院	2	×	○	○	79	×	×	×	×
1157	医療法人清梁会 高梁中央病院	4	○	○	○	105	○	×	×	×
1158	医療法人社団同仁会 金光病院	3	○	○	○	286	×	×	×	×
1159	金田病院	4	○	○	○	119	○	×	×	×
1160	広島鉄道病院	3	×	○	○	282	○	×	×	×
1161	広島医療生活協同組合 広島共立病院	4	○	○	○	153	○	×	×	×
1162	荒木脳神経外科病院	4	○	○	○	9	○	×	×	×
1163	公立みつぎ総合病院	3	○	×	○	101	○	×	×	×
1164	公立学校共済組合 中国中央病院	3	×	○	○	833	○	×	×	×
1165	日本鋼管福山病院	2	×	×	○	259	○	×	×	×
1166	社会医療法人 祥和会 脳神経センター 大田記念病院	2	○	×	×	0	○	×	×	×
1167	市立三次中央病院	6	○	×	○	925	○	○	○	○
1168	広島県厚生農業協同組合連合会 広島総合病院	5	○	○	○	1,518	○	○	×	×
1169	済生会広島病院	2	×	○	○	108	×	×	×	×
1170	独立行政法人国立病院機構 福山医療センター	5	○	○	○	1,224	○	×	×	○
1171	山口県済生会下関総合病院	4	○	×	○	1,011	○	×	×	○



No.	施設名	地域医療 指数	脳卒中 連携	がん連携	地域がん登録 件数	救急医療	災害時に おける医療	へき地の 医療	周産期 医療
1172	宇部興産株式会社中央病院	3	○	×	○	320	○	×	×
1173	済生会山口総合病院	2	×	×	○	40	○	×	×
1174	萩市民病院	3	×	×	○	225	○	○	×
1175	山口県立総合医療センター	5	×	×	○	153	○	○	○
1176	周南記念病院	2	×	×	○	282	○	×	×
1177	山口県厚生農業協同組合連合会 長門総合病院	3	×	×	○	636	○	○	×
1178	山口県厚生農業協同組合連合会 周東総合病院	4	×	○	○	636	○	○	×
1179	山口県厚生農業協同組合連合会 小郡第一総合病院	2	×	×	○	242	○	×	×
1180	独立行政法人国立病院機構 関門医療センター	3	×	×	○	215	○	○	×
1181	川島病院	1	×	○	×	0	×	×	×
1182	ホウエツ病院	3	○	○	×	0	○	×	×
1183	徳島県立海部病院	5	○	○	×	0	○	○	×
1184	つるぎ町立半田病院	4	○	○	×	0	○	×	×
1185	香川県立中央病院	6	○	○	○	1,848	○	○	×
1186	高松市民病院	4	×	○	○	28	○	×	×
1187	香川県厚生農業協同組合連合会 屋島総合病院	3	○	×	×	0	○	×	×
1188	三豊総合病院	6	○	○	○	1,451	○	○	×
1189	独立行政法人国立病院機構 高松医療センター	0	×	×	×	0	×	×	×
1190	瀬戸内海病院	2	×	×	○	49	○	×	×
1191	社会福祉法人 恩賜財団 済生会今治病院	4	○	○	○	441	○	×	×
1192	公立学校共済組合四国中央病院	1	×	×	×	0	○	×	×
1193	医療法人 葵愛会 石川病院	1	×	×	×	0	○	×	×
1194	独立行政法人国立病院機構四国がんセンター	2	×	○	○	2,861	×	×	×
1195	医療法人 久会 因南病院	4	○	○	○	125	○	×	×
1196	医療法人 仁生会 細木病院	3	○	○	○	52	×	×	×
1197	いずみの病院	4	○	○	○	207	○	×	×
1198	高知高須病院	1	×	×	○	10	×	×	×
1199	高知県・高知市病院企業団立高知医療センター	7	○	○	○	1,490	○	○	○
1200	医療法人五ヶ月会 須崎くろしお病院	4	○	○	○	84	○	×	×
1201	医療法人聖真会 滑南病院	4	○	○	○	10	○	×	×
1202	高知県 高知県立幡多けんみん病院	6	○	○	○	203	○	○	○
1203	くぼかわ病院	4	○	○	○	77	○	×	×
1204	医療法人 輝栄会 福岡輝栄会病院	1	×	×	×	0	○	×	×
1205	医療法人社団日晴会久恒病院	0	×	×	×	0	×	×	×
1206	福岡青洲会病院	2	○	×	×	0	○	×	×
1207	上野外科胃腸科病院	1	×	×	×	0	○	×	×
1208	宗像水光会総合病院	2	○	×	×	0	○	×	×
1209	医療法人 豊資会 加野病院	0	×	×	×	0	×	×	×
1210	医療法人 佐田厚生会 佐田病院	2	×	○	×	0	○	×	×
1211	福岡リハビリテーション病院	2	○	×	×	0	○	×	×
1212	福岡市医師会成人病センター	2	×	○	×	0	○	×	×
1213	社会医療法人喜悅会那珂川病院	3	○	○	×	0	○	×	×
1214	医療法人社団慶仁会 川崎病院	1	×	×	×	0	○	×	×
1215	神代病院	2	○	×	×	0	○	×	×
1216	姫野病院	2	○	×	×	0	○	×	×
1217	長田病院	1	×	×	×	0	○	×	×
1218	社会保険大牟田天領病院	2	○	×	×	0	○	×	×
1219	社会保険筑豊病院	1	×	×	×	0	○	×	×
1220	福岡県済生会八幡総合病院	2	○	×	×	0	○	×	×
1221	独立行政法人労働者健康福祉機構 九州労災病院門司メディカルセンター	1	×	×	×	0	○	×	×
1222	労働者健康福祉機構 九州労災病院	2	○	×	×	0	○	×	×
1223	国家公務員共済組合連合会新小倉病院	1	×	×	×	0	○	×	×
1224	北九州市立医療センター	2	×	×	×	0	○	×	○
1225	独立行政法人国立病院機構 福岡東医療センター	2	○	×	×	0	○	×	×
1226	今村病院	1	×	×	×	0	○	×	×
1227	副島整形外科病院	1	×	×	×	0	○	×	×
1228	唐津赤十字病院	5	○	○	○	2,422	○	○	×
1229	聖フランシスコ病院	2	×	×	○	646	○	×	×
1230	医療法人 光晴会病院	1	×	×	○	3,216	×	×	×
1231	医療法人徳洲会 長崎北徳洲会病院	0	×	×	×	0	×	×	×
1232	医療法人厚生会 虹が丘病院	1	×	×	○	311	×	×	×
1233	医療法人三校会 宮崎病院	3	○	×	○	91	○	×	×
1234	医療法人祥仁会 西諫早病院	1	×	×	×	0	○	×	×
1235	社会福祉法人 十善会病院	3	○	×	○	513	○	×	×
1236	公立新小浜病院	3	○	×	○	227	○	×	×
1237	財団法人杏仁会江南病院	4	○	○	○	69	○	×	×
1238	熊本市医師会熊本地域医療センター	3	○	×	○	944	○	×	×
1239	NTT西日本九州病院	3	×	○	○	327	○	×	×
1240	宇賀岳病院	4	○	×	○	56	○	○	×
1241	天草地域医療センター	3	×	○	○	311	○	×	×
1242	熊本セントラル病院	4	○	○	○	122	○	×	×
1243	山鹿市民医療センター	2	×	×	○	317	○	×	×
1244	荒尾市民病院	3	×	○	○	595	○	×	×
1245	熊本市立植木病院	2	×	×	○	30	○	×	×
1246	球磨郡公立多良木病院	4	×	○	○	161	○	×	×
1247	大分記念病院	0	×	×	×	0	×	×	×
1248	河野脳神経外科病院	2	○	×	×	0	○	×	×
1249	大分三愛メディカルセンター	3	○	×	×	0	○	○	×
1250	大分市医師会立アルメイダ病院	3	×	×	×	0	○	○	○
1251	大分県厚生連鶴見病院	2	○	×	×	0	○	×	×
1252	大分県済生会日田病院	4	○	×	×	0	○	○	×
1253	高田中央病院	0	×	×	×	0	×	×	×
1254	佐藤第一病院	1	○	×	×	0	×	×	×
1255	宇佐高田医師会病院	3	×	×	×	0	○	○	×

No.	施設名	地域医療 指数	脳卒中 連携	がん連携	地域がん登録		救急医療	災害時に おける医療	へき地の 医療	周産期 医療
					件数					
1256	独立行政法人国立病院機構 別府医療センター	3	×	×	×	0	○	○	×	○
1257	宮崎市郡医師会病院	2	×	×	×	0	○	×	×	○
1258	南部病院	1	×	×	×	0	○	×	×	×
1259	金丸脳神経外科病院	1	×	×	×	0	○	×	×	×
1260	宮崎生協病院	1	×	×	×	0	○	×	×	×
1261	社団法人八日会藤元早鈴病院	2	×	×	×	0	○	×	×	○
1262	医療法人誠和会和田病院	2	○	×	×	0	○	×	×	×
1263	県立宮崎病院	3	×	×	×	0	○	○	×	○
1264	県立日南病院	3	×	×	×	0	○	○	×	○
1265	鹿児島市立病院	4	×	○	×	0	○	○	×	○
1266	総合病院 鹿児島生協病院	2	○	×	×	0	○	×	×	×
1267	中央 病院	1	×	×	×	0	○	×	×	×
1268	鹿児島市医師会病院	3	×	×	○	653	○	○	×	×
1269	医療法人 徳洲会 鹿児島 徳洲会病院	3	○	×	×	0	○	○	×	×
1270	鹿児島厚生連 病院	2	×	×	○	300	○	×	×	×
1271	大隅鹿屋 病院	2	×	×	○	3	○	×	×	×
1272	医療法人 厚生会 小原 病院	2	×	×	○	2	○	×	×	×
1273	義順顕彰会 田上 病院	4	×	○	○	25	○	×	○	×
1274	社会福祉法人 恩賜財団 済生会 川内病院	5	×	○	○	810	○	×	○	○
1275	霧島市立医師会医療センター	4	×	○	○	114	○	×	○	×
1276	肝属郡医師会立病院	3	×	×	○	12	○	×	○	×
1277	宮古島徳洲会病院	1	×	×	×	0	○	×	×	×
1278	与那原中央病院	3	○	○	×	0	○	×	×	×
1279	沖縄県立宮古病院	2	×	×	×	0	○	×	○	×
1280	沖縄県立八重山病院	3	○	×	×	0	○	×	○	×
1281	共愛会病院	1	×	×	×	0	○	×	×	×
1282	市立室蘭総合病院	3	×	×	○	345	○	○	×	×
1283	総合病院 伊達赤十字病院	2	×	×	×	0	○	×	○	×
1284	財団法人鳴海研究所清明会 鳴海病院	0	×	×	×	0	×	×	×	×
1285	津軽保健生活協同組合 健生病院	1	×	×	×	0	○	×	×	×
1286	医療法人 友愛会 盛岡友愛病院	2	×	×	○	300	○	×	×	×
1287	岩手県立釜石病院	5	○	○	○	563	○	○	×	×
1288	山形県立新庄病院	5	×	○	○	341	○	○	○	×
1289	会津中央病院	3	×	×	○	675	○	○	×	×
1290	いわき市立総合警域共立病院	4	×	×	○	475	○	○	×	○
1291	日本赤十字社栃木県支部芳賀赤十字病院	6	○	×	○	568	○	○	○	○
1292	社会医療法人社団 木下会 鎌ヶ谷総合病院	1	×	×	×	0	○	×	×	×
1293	医療法人社団東光会 北総白井病院	3	×	○	○	27	○	×	×	×
1294	東邦大学医療センター大橋病院	2	○	×	×	0	○	×	×	×
1295	日本大学医学部付属練馬光が丘病院	2	○	×	×	0	○	×	×	×
1296	医療法人社団 苑田会 苑田第一病院	3	○	○	×	0	○	×	×	×
1297	医療法人社団 永寿会 三鷹中央病院	3	○	○	×	0	○	×	×	×
1298	府中恵仁会病院	2	○	×	×	0	○	×	×	×
1299	財団法人横浜勤労者福祉協会 汐田総合病院	3	○	×	○	511	○	×	×	×
1300	医療法人社団青葉会 牧野記念病院	3	×	○	○	52	○	×	×	×
1301	湘南泉病院	1	×	×	×	0	○	×	×	×
1302	神奈川県立足柄上病院	2	○	×	×	0	○	×	×	×
1303	医療法人 恒仁会 新潟南病院	4	○	○	○	144	○	×	×	×
1304	医療法人新潟勤労者医療協会 下越病院	5	○	○	○	287	○	○	×	×
1305	松本協立病院	2	○	×	×	0	○	×	×	×
1306	長野県厚生農業協同組合連合会 富士見高原病院	3	○	×	○	27	○	×	×	×
1307	長野県立木曾病院	3	×	×	×	0	○	○	○	×
1308	医療法人 社団志朋会 加納渡辺病院	2	○	×	×	0	○	×	×	×
1309	医療法人社団 熱海所記念病院	3	○	○	×	0	○	×	×	×
1310	菊川市立総合病院	2	○	×	×	0	○	×	×	×
1311	三重県厚生農業協同組合連合会 鈴鹿中央総合病院	2	○	×	×	0	○	×	×	×
1312	いなべ総合病院	2	×	×	×	0	○	○	×	×
1313	医療法人河崎病院	3	○	×	○	20	○	×	×	×
1314	医療法人 春秋会 城山病院	2	×	×	○	36	○	×	×	×
1315	医療法人垣谷会 明治橋病院	2	×	×	○	155	○	×	×	×
1316	社会医療法人 渡邊高記念会 西宮渡辺心臓・血管センター	0	×	×	×	0	×	×	×	×
1317	市立芦屋病院	3	×	○	○	52	○	×	×	×
1318	誠佑記念病院	2	○	×	×	0	○	×	×	×
1319	鳥取赤十字病院	4	○	×	○	472	○	○	×	×
1320	独立行政法人国立病院機構 米子医療センター	3	×	○	○	1,035	○	×	×	×
1321	医療法人創和会 重井医学研究所附属病院	3	○	○	○	176	×	×	×	×
1322	総合病院岡山市立市民病院	3	○	×	○	488	○	×	×	×
1323	広島厚生病院	3	○	○	×	0	○	×	×	×
1324	独立行政法人国立病院機構 東広島医療センター	4	○	○	○	419	○	×	×	×
1325	光市立光総合病院	2	×	×	×	0	○	×	○	×
1326	医療法人 社団若帖 北島病院	3	×	○	○	36	○	×	×	×
1327	健康保険直方中央病院	1	×	×	×	0	○	×	×	×
1328	JR九州病院	1	×	×	×	0	○	×	×	×
1329	独立行政法人国立病院機構九州がんセンター	0	×	×	×	0	×	×	×	×
1330	独立行政法人国立病院機構小倉医療センター	2	×	×	×	0	○	×	×	○
1331	医療法人社団永寿会 天草第一病院	2	×	×	○	141	○	×	×	×
1332	橋病院	1	×	×	×	0	○	×	×	×
1333	医療法人 徳洲会 屋久島徳洲会病院	2	×	×	○	77	○	×	×	×
1334	医療法人 北海道整形外科記念病院	0	×	×	×	0	×	×	×	×
1335	財団法人北海道医療団 帯広第一病院	3	○	×	○	76	○	×	×	×
1336	青森県立中央病院	6	○	○	○	1,709	○	○	×	○
1337	岩手県立宮古病院	5	○	○	○	570	○	○	×	×
1338	岩手県立中部病院	5	○	×	○	602	○	○	×	○
1339	山本組合総合病院	2	×	×	○	414	○	×	×	×

No.	施設名	地域医療 指数	脳卒中 連携	がん連携	地域がん登録 件数	救急医療	災害時に おける医療	へき地の 医療	周産期 医療
1340	医療法人社団山形愛心会 庄内余目病院	2	×	×	○	124	○	×	×
1341	学校法人獨協学園 獨協医科大学日光医療センター	3	×	×	○	21	○	×	○
1342	医療法人 道心会 埼玉東部循環器病院	1	×	×	×	0	○	×	×
1343	草加市立病院	2	○	×	×	0	○	×	×
1344	医療法人社団普照会 井上記念病院	2	×	○	×	0	○	×	×
1345	医療法人社団 誠高会 おたかの森病院	2	×	×	○	45	○	×	×
1346	社会福祉法人 太陽会 安房地域医療センター	3	○	○	×	0	○	×	×
1347	東邦大学医療センター 佐倉病院	4	○	×	○	1,183	○	×	○
1348	国家公務員共済組合連合会 三宿病院	2	○	×	×	0	○	×	×
1349	医療法人社団 松和会 池上総合病院	1	×	×	×	0	○	×	×
1350	JR東京総合病院	2	×	○	×	0	○	×	×
1351	公立阿佐留医療センター	1	×	×	×	0	○	×	×
1352	新潟県立新発田病院	6	○	○	○	1,962	○	○	×
1353	公立学校共済組合北陸中央病院	3	×	○	○	108	○	×	×
1354	金沢市立病院	2	×	×	○	270	○	×	×
1355	杉田玄白記念 公立小浜病院	6	○	×	○	194	○	○	○
1356	山梨県立中央病院	5	×	○	○	2,273	○	○	×
1357	医療法人青樹会 一之瀬脳神経外科病院	3	○	×	○	68	○	×	×
1358	伊那中央病院	4	×	×	○	68	○	○	×
1359	博愛会病院	3	○	○	×	0	○	×	×
1360	静岡県立静岡がんセンター	0	×	×	×	0	×	×	×
1361	榛原総合病院	1	×	×	×	0	○	×	×
1362	医療法人徳洲会 名古屋徳洲会総合病院	1	×	×	○	194	×	×	×
1363	医療法人清恵会 清恵会病院	2	×	×	○	228	○	×	×
1364	医療法人 三世会 河内総合病院	2	×	×	○	126	○	×	×
1365	特定医療法人造生会 舞子台病院	3	○	×	○	5	○	×	×
1366	こだま病院	1	×	×	×	0	○	×	×
1367	医療法人誠仁会 大久保病院	1	×	×	×	0	○	×	×
1368	医療法人沖縄徳洲会 高砂西部病院	1	×	×	×	0	○	×	×
1369	加古川医療センター	3	○	×	×	0	○	○	×
1370	済生会有田病院	3	○	○	×	0	○	×	×
1371	安来市立病院	3	○	×	×	0	○	×	○
1372	阿南共栄病院	3	○	○	×	0	○	×	×
1373	総合病院 松山市民病院	2	×	×	○	360	○	×	×
1374	市立宇和島病院	6	×	○	○	829	○	○	○
1375	住友別子病院	3	×	○	○	571	○	×	×
1376	財団法人積善会附属 十全総合病院	2	×	○	×	0	○	×	×
1377	社会福祉法人 恩賜財団 済生会西条病院	2	×	×	○	139	○	×	×
1378	医療法人 恵真会 渡辺整形外科病院	1	×	×	×	0	○	×	×
1379	医療法人社団高野会 くるめ病院	0	×	×	×	0	×	×	×
1380	朝倉医師会病院	2	×	×	×	0	○	×	○
1381	日本海員被済会 門司病院	1	×	×	×	0	○	×	×
1382	社会医療法人春回会井上病院	2	×	×	○	479	○	×	×
1383	日本海員被済会長崎病院	2	×	×	○	155	○	×	×
1384	医療法人社団誠徳会 成尾整形外科病院	0	×	×	×	0	×	×	×
1385	鹿児島赤十字病院	4	○	×	×	0	○	○	×
1386	医療法人徳洲会 徳之島徳洲会病院	1	×	×	×	0	○	×	×
1387	鹿児島県立大島病院	4	×	×	○	344	○	×	○
1388	県立 北薩 病院	2	×	×	×	0	○	×	○
1389	県民健康プラザ鹿屋医療センター	5	×	×	○	173	○	○	○
1390	医療法人 禄寿会 小禄病院	1	○	×	×	0	×	×	×
1391	社会福祉法人北海道社会事業協会富良野病院	3	×	×	×	0	○	×	○
1392	市立稚内病院	4	×	×	○	163	○	×	○
1393	青森市民病院	4	○	×	○	28	○	×	○
1394	あおもり協立病院	2	○	×	×	0	○	×	×
1395	栗原市立栗原中央病院	3	○	×	○	232	○	×	×
1396	雄勝中央病院	2	×	×	○	301	○	×	×
1397	医療法人財団明理会 太田福島総合病院	1	×	×	×	0	○	×	×
1398	群馬県立心臓血管センター	1	×	×	×	0	○	×	×
1399	医療法人慈正会 丸山記念総合病院	2	○	○	×	0	×	×	×
1400	医療法人 土屋小児病院	1	×	×	×	0	○	×	×
1401	千葉県こども病院	1	×	×	○	2	×	×	×
1402	東京女子医科大学附属 八千代医療センター	3	○	×	×	0	○	×	○
1403	公益社団法人地域医療振興協会 東京ベイ・浦安市川医療センター	2	×	×	○	46	○	×	×
1404	医療法人社団 創造会 平和台病院	3	○	×	○	9	○	×	×
1405	社会医療法人社団千葉県勤労者医療協会 船橋二和病院	2	○	×	×	0	○	×	×
1406	船橋市立医療センター	5	○	○	○	267	○	○	×
1407	独立行政法人国立がん研究センター東病院	1	×	×	○	5,369	×	×	×
1408	駿河台日本大学病院	2	○	×	×	0	○	×	×
1409	財団法人 癌研究会 有明病院	2	×	○	×	0	○	×	×
1410	医療法人社団 松井病院	2	×	○	×	0	○	×	×
1411	医療法人社団青葉会 一橋病院	2	×	○	×	0	○	×	×
1412	横浜船員保険病院	1	×	×	×	0	○	×	×
1413	東海大学大磯病院	2	○	×	×	0	○	×	×
1414	社会医療法人 財団互恵会 大船中央病院	1	×	×	×	0	○	×	×
1415	川崎市立井田病院	3	×	○	○	453	○	×	×
1416	独立行政法人国立病院機構 相模原病院	2	×	○	○	185	○	×	×
1417	社会医療法人桑名恵風会 桑名病院	4	○	○	○	210	○	×	×
1418	医療法人社団整志会 沢田記念高岡整志会病院	0	×	×	×	0	×	×	×
1419	市立敦賀病院	3	×	×	○	525	○	×	○
1420	医療法人 仁雄会 穂高病院	1	×	○	×	0	×	×	×
1421	医療法人徳洲会 大垣徳洲会病院	1	×	×	×	0	○	×	×
1422	順天堂大学医学部附属静岡病院	3	×	×	×	0	○	○	○
1423	静岡徳洲会病院	0	×	×	×	0	×	×	×

No.	施設名	地域医療 指数	脳卒中 連携	がん連携	地域がん登録 件数	救急医療	災害時に おける医療	へき地の 医療	周産期 医療	
										1424
1425	津島市民病院	2	×	×	×	○	○	×	×	×
1426	碧南市民病院	3	○	×	○	225	○	×	×	×
1427	愛知県厚生農業協同組合連合会 豊田厚生病院	4	○	×	○	1,956	○	○	×	×
1428	医療法人 富田浜病院	1	○	×	×	0	×	×	×	×
1429	医療法人 同心会 遠山病院	2	×	○	×	0	○	×	×	×
1430	医療法人社団 昴会 湖東記念病院	2	○	×	×	0	○	×	×	×
1431	医療法人社団 蘇生会 蘇生会総合病院	3	○	×	○	3	○	×	×	×
1432	社会医療法人山弘会上山病院	3	○	○	×	0	○	×	×	×
1433	社会医療法人弘道会 浪速生野病院	3	×	○	○	3	○	×	×	×
1434	大阪船員保険病院	2	×	×	○	38	○	×	×	×
1435	高橋病院	1	×	×	×	0	○	×	×	×
1436	医療法人 公仁会 姫路中央病院	2	○	×	×	0	○	×	×	×
1437	医療法人岡村一心堂病院	4	○	○	○	92	○	×	×	×
1438	高陽ニュータウン病院	0	×	×	×	0	×	×	×	×
1439	井野口病院	4	○	○	○	104	○	×	×	×
1440	香川県厚生農業協同組合連合会 滝宮総合病院	3	×	×	○	42	○	×	○	×
1441	独立行政法人国立病院機構高知病院	3	○	×	×	0	○	×	○	×
1442	社会医療法人社団 至誠会 木村病院	1	×	×	×	0	○	×	×	×
1443	医療法人 松風海 内藤病院	1	×	×	×	0	○	×	×	×
1444	独立行政法人国立病院機構佐賀病院	3	×	×	○	128	○	×	×	○
1445	医療法人医理会 柿添病院	3	○	○	○	6	×	×	×	×
1446	医療法人社団 愛育会 福田病院	1	×	×	×	0	×	×	×	○
1447	医療法人咸宜会 日田中央病院	0	×	×	×	0	×	×	×	×
1448	医療法人 社団 善仁会 宮崎善仁会病院	1	×	×	×	0	○	×	×	×
1449	独立行政法人国立病院機構指宿病院	2	×	×	○	54	○	×	×	×

※なお、今回の地域がん登録件数については、退院患者調査様式3を活用した関係で平成21年4月～平成22年9月実績を使用している。

## 平成 24 年改定に向けた DPC (診断群分類) の見直し作業について(案)

### 1. 平成 24 年改定に向けた DPC 見直し作業の概要

平成 24 年診療報酬改定に向けた DPC の見直し作業を実施（平成 22 年 5 月 26 日中医協総会にて合意）するため、臨床の専門家により構成される MDC（Major Diagnostic Category：主要診断群）毎作業班において、DPC の見直し作業等を行う。

#### (1) DPC 見直しの基本的な考え方

従来より、以下の 4 項目の指針に基づき診断群分類の妥当性の検証及び見直し案の作成を実施しており、平成 24 年改定も同様の方針で臨んではどうか。

- ① 医療資源同等性が担保されている（医療資源の投入量が適切にグルーピングされている（在院日数、包括範囲点数））。
- ② 臨床的類似性が担保されている（臨床的な観点から問題・違和感が少ない）。
- ③ 分類は可能な限り簡素であり、分類のコーディングに際して、臨床現場の負担が少ない。
- ④ その他制度運用上の問題が生じない。

#### (2) 様式 1 の見直し原案作成

診断群分類の精緻化に際しては、様式 1 の情報が重要であることから、平成 24 年改定後の様式 1 の項目見直し原案について、MDC 毎作業班において検討し、とりまとめてはどうか（原案を元に DPC 評価分科会において議論）。

### 2. 作業スケジュール（案）

4 月下旬	調査票の配布
7 月上旬	調査票の提出締切
8～10 月	MDC 毎作業班会議（各班順次実施）
10 月下旬	様式 1 見直し原案を DPC 評価分科会へ報告
11 月下旬	平成 24 年度 DPC 見直し案作成
12 月	DPC 評価分科会へ報告

## 平成 23 年 2 月 9 日 D P C 評価分科会 検討概要 (検討事項と主な意見等)

### ① DPC/PDPS 調整係数見直し後の医療機関別係数のあり方（これまでの検討のまとめと今後の検討方針について）（D-2-1）

- 前回（平成 23 年 1 月 13 日）までの DPC 評価分科会での検討結果を踏まえ、平成 23 年 1 月 21 日の中医協総会で合意された今後の検討方針について分科会長から報告がなされた。

### ② 医療機関別係数のあり方を踏まえた、機能評価係数 I・II の再整理（案）（D-2-2）

#### 【機能評価係数 II の具体的な評価方針（案）について】

- 前回（平成 23 年 1 月 13 日）までの DPC 評価分科会での検討を踏まえ、今後検討する機能評価係数 II の具体的な評価方針について検討した。

#### ＜事務局提示の概要＞

- これまで分科会でまとめられた新たな機能評価係数に関する 3 つの考え方（①平成 20 年 12 月 17 日基本小委了承の新たな「機能評価係数」に関する基本的考え方、②平成 21 年 6 月 24 日基本小委了承の A 項目における新たな機能評価係数の候補の絞り込みに当たっての考え方、及び③平成 22 年 6 月 30 日 D P C 評価分科会に提示した機能評価係数 II の考え方の整理）をまとめたもの。
  - D-2-1 にまとめられた機能評価係数 II の考え方、すなわち医療機関が DPC 制度に参加することでもたらされる医療体制や医療全体としてのメリットを評価するという視点に基づくインセンティブとして、出来高評価体系にはない評価として設定するもの（出来高体系はコスト等一定の根拠に基づき設定されるが、機能評価係数 II はインセンティブとして設定され、視点として重複することはあり得るが、報酬の根拠や考え方としては重複しない）。
- 「（1）全 D P C 対象病院が目指すべき望ましい医療の実現」に属するデータ提出指数、効率性指数については、DPC 制度に特有であると考えられるが、「（2）社会や地域の実情に応じて求められている機能の実現（地域における医療資源配分の最適化）」は、出来高病院であっても求められるものであり、（1）に限るべき（DPC/PDPS 対象病院と出来高病院との評価に差が生じるのは好ましくない）、との指摘がなされた。

- これに対して、DPC 対象病院による 4 疾病 5 事業等の取組みについては、診療実績等が開示される一方、出来高病院では明らかではない等、透明化・データ化されることに対するインセンティブとしては妥当ではないかとの指摘や、複雑性指数、カバー率指数、地域医療指数等は本来、DPC 対象病院グループの中でのインセンティブという設定が出発点であり、出来高病院との比較論は適切ではないのではないか、あるいは、DPC 制度特有か特有でないかという区別がそもそも困難でありデータに基づく地域への貢献を評価しそれが全体に生かされるような仕組みが求められているといった視点から（２）の項目は必要ではないか、更に、出来高病院で貢献する病院の評価を検討することは DPC 評価分科会の役割ではなく、そのような貢献があるなら、それを評価できるデータに基づき出来高評価体系の中で別の形で評価していけばいいのではないかと、といった見解も示された。
- また、（１）の中の「標準化」については、患者毎の基礎疾患や年齢等を加味しない同等・画一的な医療を実施することが正しい、という誤った方向が危惧されかえって医療の質が悪くなることから、むしろ「医療の個別化」という視点が必要ではないか、との指摘もなされた。
- 以上を踏まえ、機能評価係数Ⅱの具体的評価方針は（１）（２）のこれら二軸で検討を進めることとし、具体的な評価の中身については、今後の議論の過程で詰めていくこととした。

【現行の機能評価係数Ⅱ・特に救急医療係数について】

- 救急医療係数を今後、基礎係数に含まれる形で整理すると、医療機関群の中で一生懸命救急をやっているところと、あまり救急をやっていないところの差が適切に評価されない、あるいは、そもそも DPC/PDPS の重大な欠点が救急医療の評価が不適切な部分（診断がつくまで最も医療資源を必要とするプロセスが評価できない）であり、個々の施設の救急対応の評価は残すべき、更には、救急医療は DPC/PDPS にはふさわしくなく、本来であれば出来高算定にすべきだった、といった指摘がなされた。
- また、救急を出来高算定にする際の最大の問題は、どの部分を救急と認定して出来高算定とするかが大変複雑で解決できなかったことにあることや、海外の制度でも加算を細かく設定した上で救急は包括の対象とされている一方で、諸外国の多くが ER 形式を採用し日本のように地域の多数の施設が救急を受け入れている状況ではないことも紹介され、日本の救急医療の現状を DPC/PDPS でのように評価するかは難しい課題だ、との指摘もなされるなど、今後、救急医療係数については引き続き検討していくこととされた。

### ③ DPC/PDPS の包括範囲について（D-3）

- 出来高は主として技術料的色彩の強い診療報酬項目という考え方について、DPC/PDPS は本来、包括にできるものは可能な限り包括評価するというのが、本来の制度の在り方であり、麻酔や放射線治療等を包括範囲に入れたときに制度として不都合が発生するのか、再度検討すべきではないか、との指摘がなされた。
- これに対して、外科系の技術については、同じ病態であっても施設毎の手技の選択が異なる等のバラつきが大きく弊害が大きいとして手術を包括外とした経緯があり、放射線治療についても、病院によってプロトコルや施設設備の違いなど同様な問題があり、包括外とされたとの理解が示された。病理診断もバラつきが大きく、例えば術中迅速診断は、それが実施可能な施設とそうでない施設とで大きく異なるため、出来高評価とした経緯があるとの指摘もなされた。
- 一方で、出来高評価と包括評価の選択については、ドクターフィーとホスピタルフィーの考え方も根底にあり、技術者が自分の取り分として考えるという認識が大きいことや、手術は既に出来高体系においても手術名による包括評価となっており、包括外の出来高と整理したとしても実質的には包括評価の大きな仕組みの中にある、という整理ではないか、との指摘もなされた。

（了）



## 高額薬剤等の取扱いに係る論点について

### 1. 包括評価を適切なものとするための対応のまとめ

(平成23年2月9日DPC評価分科会D-3より抜粋・改変)

診療報酬改定において、包括評価をより適切なものにするために以下の原則にてまず対応し、原則で対応出来ないものについては、5つの対応による見直しを行ってきた。

#### 包括評価をより適切なものにするための基本的な考え方

##### 【原則】

- A 診断群分類（DPC）の精緻化
- B バラつきの大きいDPCは包括対象から除外

##### 【原則で対応できない場合の5つの対応】

- C-1 技術的な色彩の強い項目の除外
- C-2 診療報酬項目の特性に応じた評価の見直し
- C-3 包括範囲からの除外（副傷病に高額な費用のかかる場合）
- C-4 包括点数設定方式の見直し（実際の医療資源投入量に近似した点数の設定）
- C-5 新規技術に係る取扱いルールの設定

### 2. DPC/PDPSにおける薬剤評価の考え方

現行のDPC/PDPSでは、薬剤（投薬、注射）の評価について、原則として包括範囲としつつも、より適切な評価を確保する観点から、以下のような対応を併せて実施している。

#### (1) 薬剤使用実態のバラつき

- がんに対する化学療法等、同一医療資源病名に対する薬物療法であってもレジメンの違いにより著しく薬剤費用が変動する場合に配慮するため、必要に応じてレジメンの違いを考慮したDPCの精緻化を図る。【原則A】

- 患者間の診療内容（相当する出来高点数）が均質でない DPC を除外するため、同一 DPC で評価される診療実績データ（薬剤費も含めた包括範囲に係る出来高点数）の変動が大きい場合は包括算定対象から除外（DPC/PDPS 包括点数を設定しない）。【原則 B】

## (2) 新たな高額薬剤の保険導入

- 新たに保険導入又は効能追加がなされた薬剤のうち、一定要件（当該薬剤を使用した場合の標準的薬剤費が、該当する DPC における薬剤費分布の平均値＋1 標準偏差を超える場合）を満たす高額薬剤を使用した場合は出来高算定とする（DPC/PDPS から除外）（平成 19 年 7 月から導入）。【対応 C-5】
- 更にその後の診療報酬改定で、当該薬剤使用の有無等を勘案した DPC の見直し（DPC 精緻化）を考慮しつつ、薬剤使用実態のバラつきが大きくなければ DPC/PDPS 包括点数を設定する（上記(1)を適用）。【原則 A,B】

## (3) 副傷病の治療に要する長期継続的な高額薬剤投与

- 医療資源病名の治療とは直接関連しない長期継続的な高額薬剤投与を伴う患者の治療を適切に評価するため、HIV 感染症に使用する抗ウイルス薬（HIV 感染症治療薬）及び血友病等に使用する血液凝固因子製剤については出来高算定とし、包括範囲から除外する（平成 22 年改定で導入）。【対応 C-3】

### 3. 指摘されている課題等

上記の対応に関連する高額薬剤等の取扱いについては、以下のような幾つかの課題が指摘されている。

#### ① 在院日数への影響

一日あたり定額という DPC/PDPS の特性から、薬剤投与量全体のバラつきはない場合であっても、投与日や在院日数にバラつきが生じている場合には、平均在院日数に相応の在院期間がないと十分な費用償還が得られないため、在院日数を延ばすインセンティブが働くとの指摘がある。【2. (1)に関連】

## ② 新たな高額薬剤の DPC/PDPS における取扱い

新たな高額薬剤が薬価収載もしくは効能追加された場合に、一定要件（当該薬剤を使用した場合の標準的薬剤費が、該当する DPC における薬剤費分布の平均値＋1 標準偏差を超える場合）を満たす高額薬剤を使用した場合は出来高算定とする（DPC/PDPS から除外）ルールにおいて、運用上の取扱いについて更なる工夫が必要ではないか（例：比較対象とする薬剤の範囲、該当しうる DPC の選択方法、標準費用の計算方法等）、との指摘がある。【2. (2)に関連】

## ③ DPC 精緻化のあり方

上記②の対応により、診療報酬改定までの間出来高評価の取扱いとなった高額薬剤について、診療報酬改定以降の取扱いを検討する場合には、DPC を分離する等の適切な対応（例：平成 22 年 5 月のドキソルビシン（リボソーム製剤）への対応）が求められる。一方で、抗がん剤治療のレジメンは多種多様で、かつ、技術革新の影響による変化が極めて速く、レジメン毎に DPC を設定すると DPC が細かくなりすぎるとの懸念が示されており、今後、DPC を設定する際の基準をより明確化するべきではないか、との指摘がある。【2. (1)(2)に関連】

## ④ 長期継続的な投与を要する高額薬剤の範囲

HIV 感染症に使用する抗ウイルス薬（HIV 感染症治療薬）及び血友病等に使用する血液凝固因子製剤以外の高額薬剤についても同様な課題があるとの指摘がある。【2. (3)に関連】

## 4. 論点整理

DPC/PDPS において、薬剤（投薬、注射）は包括評価とすることを原則としつつ、制度創設時以降、包括評価をより適切なものにするために、(1) 薬剤使用実態のバラつき、(2) 新たな高額薬剤の保険導入、(3) 副傷病の治療に要する長期継続的な高額薬剤投与、により対応してきた。高額薬剤等の取扱いに関する論点について、前述の考え方や課題を踏まえ、どのように考えるか。

指摘されている課題	対応の考え方	包括評価の原則・対応との関係	問題点・論点
① 在院日数への影響	薬剤使用実態のバラつき		現行では行っている対応が無い。入院期間を通じての薬剤投与量全体のバラつきはない場合について、在院日数を延ばすインセンティブに対応する方策についてどう考えるか。
② 新たな高額薬剤のDPC/PDPSにおける取扱い	新たな高額薬剤の保険導入	対応 C-5	現行の薬剤費分布の平均値+1標準偏差ルールの利用についてどのように考えるか。
③ DPC 精緻化のあり方	薬剤使用実態のバラつき 新たな高額薬剤の保険導入	原則 A,B	抗がん剤治療のレジメン等、特に技術革新が著しい分野の DPC 精緻化と DPC 簡素化のバランスをどう考えるか（現行ルールをより明確化するべきではないか）。
④ 長期継続的な投与を要する高額薬剤の範囲	副傷病の治療に要する長期継続的な高額薬剤投与	対応 C-3	HIV 感染症に使用する抗ウイルス薬（HIV 感染症治療薬）及び血友病等に使用する血液凝固因子製剤以外の高額薬剤についてどう考えるか。

## 5. 今後の検討方針（案）

上記論点等を整理しつつ今後、更に検討を継続する前提で、これらの論点に関連する現場や有識者からヒアリングを実施してはどうか。（具体的な実施案は D-6-2）

## DPC/PDPSにおける高額薬剤の取扱いに係る ヒアリングの実施について（案）

### 1. 趣旨

抗がん剤を含めた高額薬剤等のDPC/PDPSにおける取扱いの在り方を検討するため、関係有識者からの意見聴取（ヒアリング）を実施。

### 2. 日程等

- (1) 平成23年6月中旬目途
- (2) 意見聴取と意見交換を合わせて2～3時間程度
- (3) 意見聴取対象者6～8名程度

### 3. 対象者等

代表的な高額薬剤である抗がん剤、生物学的製剤等を使用する機会の多い医療機関の関係有識者及び審査支払機関の有識者から意見聴取。

#### (1) 対象医療機関等

- ① 大学病院
- ② がん専門病院（がんセンター）
- ③ 地域の中核病院（地域がん診療連携拠点病院を含む）
- ④ 審査支払機関

#### (2) 聴取対象者

病院長、関係診療部長、薬剤部長、支払基金審査部門関係者

### 4. ヒアリング項目

各出席者から、以下の事項について意見聴取の後、意見交換を行う。

#### (1) DPC/PDPSで問題となる高額薬剤の実例

#### (2) 同一DPC（診断群分類）におけるバラツキの実情

- ① 患者レベルのバラツキ（個別患者ごとの薬剤やregimenの違い）
- ② Regimenの種類によるバラツキ（同一薬剤であってもregimenが異なる）
- ③ 施設間のバラツキ（医療機関の特性（難症例の紹介患者が多く集まる、他院より短期退院をしやすい環境がある等）や運営方針の違い）

#### (3) 現行制度に関する指摘・提言等

- ① 主要regimen毎にDPCを設定している現行方式について
- ② 新薬等のDPCにおける高額な薬剤等への対応ルール（いわゆる「平均+1SDルール」）について
- ③ その他

## DPC/PDPS 導入影響評価のための調査について

(これまでの経緯と結果等の概要)

### 1. これまでの経緯と調査の目的

DPC 制度 (DPC/PDPS) は、健康保険法等の一部を改正する法律附則第 2 条第 2 項の規定に基づく基本方針 (平成 15 年 3 月 28 日閣議決定) において「疾病の特性等に応じた評価」として平成 15 年度から 82 の特定機能病院に導入され、「その影響を検証しつつ、出来高払いとの適切な組合せの下に、疾病の特性及び重症度を反映した包括評価の実施に向けて検討を進める」とされた (参考 1)。

DPC/PDPS 導入に際して、DPC/PDPS 導入の評価・影響の検証等を行うために、DPC 評価分科会が設置され、(1) 診断群分類の妥当性の検証、(2) 診療内容の変化等及び(3) 医療機関の機能の変化を評価するため、退院患者毎の診療情報及び診療報酬請求情報からなる退院患者提出データに基づく分析調査 (いわゆる「退院患者調査」) を実施するとともに、退院患者調査では把握が困難なものについて、必要に応じて別途、特別調査を実施している。

(1) については、DPC の妥当性を検証 (バラつきの検証等) し、その結果に基づき改定時に分類の見直し (精緻化・簡素化) を行っており、今後も継続的に対応することが必要と考えられる (参考 2)。

(2) 及び(3) については、その後の調査結果を踏まえた調査事項の見直しにより、現在は 5 つの事項 (参考 3 の下線部) を中心に調査実施している。

(参考 1) 健康保険法等の一部を改正する法律附則第 2 条第 2 項の規定に基づく基本方針 (平成 15 年 3 月 28 日閣議決定) より抜粋

### 第 3 診療報酬体系

#### 3 具体的な方向

#### (2) 医療機関のコスト等の適切な反映

##### ① 疾病の特性等に応じた評価

急性期入院医療については、平成 15 年度より特定機能病院について包括評価を実施する。また、その影響を検証しつつ、出来高払いとの適切な組合せの下に、疾病の特性及び重症度を反映した包括評価の実施に向けて検討を進める。

(以下略)

(参考2) DPCの妥当性の検証結果の変遷

改定時期	MDC数(※1)	DPC総数	うち包括対象 DPC数(※2)
平成15年4月	16	2552	1860
平成16年4月	16	3074	1726
平成18年4月	16	2347	1438
平成20年4月	18	2451	1572
平成22年4月	18	2658	1880

※1 MDC : Major Diagnostic Category 主要診断群

※2 改定時点で包括対象となっているDPC数

(参考3) DPCの影響評価に関する調査項目概要

(平成15年6月25日中医協基本問題小委員会)

(1) 診断群分類の妥当性

- 診断群分類の該当率                      ○ 診断群分類の構成割合

(2) 診療内容の変化等

○ 平均在院日数(診断群分類別、MDC別、医療機関別等)

○ 病床利用率                                      ○ 入院・外来比率

○ 入院経路、退院先

○ 転帰(入院中死亡率等)                      ○ 再入院率

○ 薬剤の使用状況                                      ○ 検査等の実施状況

(3) 医療機関の機能の変化

○ 高度医療の提供実績                                      ○ 教育研修機能

○ 地域医療との連携状況 医療の質に関する取組(院内委員会の設置等)

2. 現行調査の結果とDPC評価分科会における評価の概要

(1) 平均在院日数・病床利用率(平成21年度調査の再集計として実施中)

イ 調査結果の概要

- 経年的に平均在院日数は減少傾向にある。
- その要因は軽症者の選択によるものではなく、DPC毎の在院日数の短縮効果がより大きかったことによるもの(平均在院日数の長いDPCに該当する患者の受入が増加)。

ロ DPC 評価分科会における評価

- 医療行為をせずに入院していた時期が短縮され、効率化された結果。
- 平均在院日数とともに病床利用率についても調査すべき。

(2) 入院経路

イ 調査結果の概要

- 救急車搬送率・緊急入院率は概ね減っていない。
- 救急車搬送・緊急入院となる 1 施設 1 ヶ月あたり患者数は概ね増加傾向。
- 他院からの紹介率・1 施設当たりの患者数は、近年増加傾向。

ロ DPC 評価分科会における評価

- 救急車搬送・緊急入院について、その割合は減少せず、対象患者数も増加していることから、重症症例を排除していないことが伺える。

(3) 退院先の状況

イ 調査結果の概要

- 自院の外来への退院の割合については、DPC/PDPS 創設直後は増加傾向が見られたが、平成 18 年以降は全体として明らかな傾向は見られない。
- 他院へ転院する患者の割合については、一部増加傾向があるものの、全体を通して明らかな傾向は見られない。

ロ DPC 評価分科会における評価

- DPC/PDPS 創設直後の自院外来への退院割合上昇については、特定機能病院の特性（退院後に一度は自分の外来で診察することが自然）が表れていると考えられる。
- がんの外来化学療法を同一施設で継続するなど、専門外来に移行する場合もある。

(4) 退院時転帰の状況

イ 調査結果の概要

- 治癒単独の割合は減少しているが、治癒及び軽快を合計した割合については、大きな変動は見受けられない。

ロ DPC 評価分科会における評価

- 急性期医療においては、必ずしも「治癒」まで入院するのではなく、病態が安定すれば（「軽快」した時点で）退院するケースが多い。



(5) 再入院（特別調査「再入院調査・再転棟調査」（H16～）を含む。）

イ 調査結果の概要

- 再入院の割合・同一疾患での6週間以内の再入院の割合は増加傾向。
- 再入院の理由は、化学療法・放射線療法等の計画的な再入院による増加であり、予期せぬ再入院は増加していない。
- 再入院率はがん専門病院（がんセンター等）で特に高い傾向にある。
- 再転棟率の高い医療機関は徐々に減少している。

ロ DPC 評価分科会における評価

- 手術後、放射線療法や化学療法を行うまでの間入院するという診療形態から、術後一度退院するという合理的な方向に変わってきており、再入院が増えてきたのはむしろ自然である。

(6) 患者構成（注：調査項目としては明示されていない）

イ 調査結果の概要

- 近年の患者構成の割合には大きな変化は見られなかった。

ロ DPC 評価分科会における評価

（特になし）

## DPC/PDPS 導入影響評価のための調査に係る論点について

### 1. これまでの調査の総括

#### (1) DPC/PDPS 導入の評価

DPC/PDPS 創設から実施された一連の調査により、以下の事項は毎年の調査結果のまとめで繰り返し明らかにされてきている (D-7-1)。

- 平均在院日数の減少、入院患者数の増加、がんの化学療法・放射線療法のための計画的再入院の増加等、医療の効率化が進展。
- 退院患者調査で明らかに粗診粗療を疑わせる事実(データ)は示されていない。
  - 再入院率の上昇は、計画的な化学療法・放射線療法を目的とした入院が多くを占める。
  - 重症患者を避ける等、問題となるような診療行動は認められていない。

#### (2) 現行の調査の課題

一方で、現行の調査では、次のような限界も指摘されている。

- 診療の形態が入院前後の外来も含めた一連の診療提供に変化しつつある中で、外来を含めた検証ができない。
  - 退院後の外来について、自院専門外来に通っているのか、紹介元に通っているのか評価が不十分。
  - 救急の機能は外来も含めて評価する必要がある。
  - 外来化学療法と入院化学療法の役割分担の実態について調査できない。等
- 施設機能の調査が不十分。
  - 医療機関群・機能評価係数Ⅱについて今後の検討を更に進めていく上で現行の調査事項だけでは十分な評価が困難。
- 医療の質に関する評価を充実させることが求められている(現行項目だけでは医療の質的評価が難しい)。

## 2. 今後の調査のあり方について

- 現行調査の内容については、DPC 対象病院・DPC 準備病院の調査負担も考慮し、これまで判明した点・そうでない点を整理した上で、調査内容の重点化・簡素化を図るべきではないか、と指摘されている（平成 22 年 6 月 30 日中医協総会）。
- このような経緯を踏まえ、今後の調査の考え方を次の様に整理し、引き続き具体的な調査様式・項目等について次回以降検討してはどうか。

### 【今後の調査の考え方】（案）

- (1) 現在収集している調査項目については、データ収集を継続する。
- (2) 収集したデータについて、重点的に評価・分析を行う項目と、集計・分析によって従来傾向の確認にとどめる項目に整理する（モニタリング）。
- (3) 重点的に評価分析する項目に関連して、必要に応じた調査事項の追加等による充実を図る。

#### (1) 重点的に評価・分析を行う項目

##### 例) ① 外来診療に関する調査

入院医療と直前直後の外来診療は一連の診療として切り離せなくなってきており、また、救急医療の実態を調査・検証するためにも外来診療に関するデータが必要でないか。

##### ② 施設機能（構造的因子等）に関する調査

今後、基礎係数（医療機関群）・機能評価係数Ⅱの検討を進めて行くにあたって、様式 3（施設調査票）の拡充が必要ではないか。

##### ③ 医療の質に関連する調査

特定の疾患・プロセス等に着目した分析や調査項目の追加により、医療の質的な評価（分析）を試行的に実施してはどうか。

#### (2) 経時変化の確認（モニタリング）にとどめる項目

##### 例) ① 平均在院日数

##### ② 入院経路 等

これまでの調査で概ねの傾向は把握されており、またその傾向に変化がほとんど認められない事から、今後は、同様のデータの集計及び公表は行うが、分科会としては、経時的变化の確認にとどめてはどうか。

【今後の調査のイメージ】

調査項目・調査内容等	現行		今後
(1) 平均在院日数	○	→	モニタリング
(2) 入院経路	○	→	モニタリング
(3) 退院先状況	○	→	◎
(4) 退院時転帰	○	→	モニタリング
(5) 再入院・再転棟	○	→	◎
(6) 患者構成	○	→	モニタリング
外来診療に関する調査	—	→	◎ (新設)
施設機能に関する調査(様式3)	○	→	◎ (拡充)
医療の質に関連する調査	—	→	◎ (新設)

## 医療機関群の設定について（1）

### 1. 医療機関群設定の基本的考え方

#### (1) 医療機関群設定の趣旨

「DPC/PDPS 調整係数見直し後の医療機関別係数のあり方」

（平成 23 年 2 月 9 日 D-2-1）より抜粋・改変

- DPC/PDPS 調整係数見直し後の医療機関別係数として、基礎係数、機能評価係数Ⅰ及び機能評価係数Ⅱを合算した値とする方向で検討。

$$\boxed{\text{医療機関別係数}} = \boxed{\text{基礎係数}} + \boxed{\text{機能評価係数Ⅰ}} + \boxed{\text{機能評価係数Ⅱ}}$$

- 基礎係数は DPC/PDPS 参加病院を幾つかの医療機関群に分類して設定することにより、病院の診療機能（施設特性）を反映。具体的には、直近の診療実績（改定前 2 年間分の出来高実績データ）に基づき、医療機関群毎に 1 件あたり平均償還額により算出。

#### (2) 医療機関群設定の視点

##### ① 機能的な視点

医療機関群に共通する機能や役割、診療特性などから検討。同様な機能的特性を有する医療機関群について、同程度の標準化や効率化を促進する観点から分類を検討。

<制度上の位置づけのある医療機関群の例>

- 特定機能病院
- 大学病院本院（特定機能病院である大学病院）
- 国立高度専門医療研究センター（ナショナルセンター）
- 地域医療支援病院
- がん診療連携拠点病院（都道府県・地域）
- 臨床研修指定病院

<制度上の位置づけは必ずしも明確でないが、診療機能として他の医療機関との違いがあると考えられる医療機関群の例>

- 小児専門病院（小児入院管理料算定施設等）
- ケアミックス病院（療養病床併設医療機関等）

② 診療実績データ（出来高実績データ）の視点

診療実績データ（出来高実績データ）に関する分散（バラつき）が一定程度の範囲に抑えられることが必要。但し、実際の制度導入において、今後検討する激変緩和策や機能評価係数Ⅰ・Ⅱによる補正も含めて、最終的なバラつきがどの程度集約できるものか否かを見極めながら検討を進めることが不可欠。

2. 既存のデータの追加集計結果（別添資料1～3参照）

(1) 集計データについて（別添1）

今回の集計データは全て平成22年改定で使用したデータベースから抽出している。

(2) 全病院基本データの集計。分析結果の概要（別添2, 3）

① 病床規模別

- 平均在院日数、1入院あたり平均点に明らかな傾向はない。
- 1日あたり平均点については、病床規模が大きくなるにつれ漸増傾向にある。

② 参加年度別

- 参加年度が直近であるほうが、DPC算定病床数は少ない傾向にある。
- 参加年度が直前に近づくにつれて平均在院日数は長く、1入院あたり平均点は高くなっているが、平成15年度参加病院のみこの傾向に反して単独で平均在院日数が長く、1入院あたり平均点が高い。
- 1日あたりの平均点は平成15年度参加病院のみ高く、その他では明らかな傾向を認めない。

③ 特定機能病院

- 特定機能病院の方がDPC算定病床数は多く、平均在院日数・1入院あたり平均点・1日あたり平均点のいずれも長い（高い）。

④ 大学病院本院

③特定機能病院と同様の傾向。

- ⑤ 地域医療支援病院
  - 地域医療支援病院の方が DPC 算定病床数は多く、平均在院日数は短い。
  - 1 入院あたり平均点が低い傾向にあるが、1 日あたり平均点はやや高い。
  
- ⑥ 地域加算別
  - DPC 算定病床数に明らかな傾向はない。
  - 地域加算の増加とともに平均在院日数は僅かに短縮、1 日あたり平均点は減少する傾向がある。
  - 1 入院あたり平均点は、概ね横ばい。
  
- ⑦ 併設療養病床の有無
  - 療養病床を併設している医療機関の方が平均在院日数は長い。
  - 1 入院あたり平均点は高い傾向にあるが、1 日あたり平均点は低い傾向にある。

※ 別添 3 は別添 2 で見た指標どうしを掛け合わせ、カテゴリ一別に集計した散布図である。

### 3. 検討

実際の制度導入では、激変緩和措置と併せて医療機関毎に生じる医療資源投入密度のバラつき等に対応していくという前提で、以下の論点についてどのように考えるか。

#### (1) 医療機関群設定の視点（前述 1.(2)）について

DPC 評価分科会及び中医協総会で了承された検討方針に基づき、これまで整理された「基礎係数」及び「医療機関群」設定の趣旨（基本的考え方及び具体的方法）を踏まえ、今回整理した、医療機関群を設定する場合の 2 つの視点についてどう考えるか。

## (2) 医療機関群の設定について

- ① 今回整理した既存の全病院基本データの集計・分析を踏まえ、具体的な医療機関群の設定についてどう考えるか。
- ② 今回の集計・分析の結果と医療機関の担う役割や機能から、少なくとも大学病院本院については、独立した医療機関群として設定することを考慮してはどうか。

## (3) 今後の更なる医療機関群の検討

今後の医療機関群の検討を進めるため、更なる医療機関の機能や役割を検証する観点から、新たに必要な集計や調査すべき項目について、どのようなものが考えられるか。

- 例) ○ 経験年数別の医師数 (医師養成機能の評価)  
○ 特定の DPC (診断群分類) に着目した診療機能の更なる評価 (特定の DPC に分類される患者群について、医療機関の診療機能や特性と合併症の有無、重症度の違い等の関連を分析)

## 4. 今後の概ねの検討スケジュール (案)

今後の医療機関群の検討について、概ね次のように進めてはどうか。

- 5月 本日の議論を踏まえた特別調査・追加集計項目の検討  
6月 特別調査・追加集計の実施  
7月以降 特別調査・追加集計の結果に基づく分析と更なる検討



## 集計データの基本情報について

### 1 集計データ

平成20年7月から12月および平成21年7月から10月の退院患者調査データ(10ヶ月分)  
※様式3データは平成21年10月もしくは12月データを使用

### 2 医療機関群の医療機関数内訳

#### 参加年度

	医療機関数	割合
平成15年度	82	5.90%
平成16年度	62	4.46%
平成18年度	215	15.47%
平成20年度	356	25.61%
平成21年度	565	40.65%
平成22年度	110	7.91%
合計	1,390	100.00%

平成15～22年度:平成15～22年度新規DPC参加病院

#### 病床規模

	医療機関数	割合
100床未満	154	11.08%
100～199床	287	20.65%
200～299床	284	20.43%
300～399床	244	17.55%
400～499床	146	10.50%
500床以上	275	19.78%
合計	1,390	100.00%

〔平成21年10月時点(様式3)〕

#### 特定機能病院

	医療機関数	割合
特定機能病院	83	5.97%
特定機能病院以外	1,307	94.03%
合計	1,390	100.00%

#### 大学病院本院

	医療機関数	割合
大学病院本院	80	5.76%
大学病院本院以外	1,310	94.24%
合計	1,390	100.00%

大学病院本院:特定機能病院である大学病院

## 地域医療支援病院

	医療機関数	割合
地域医療支援病院	248	17.84%
地域医療支援病院以外	1,142	82.16%
合計	1,390	100.00%

地域医療支援病院:地域医療支援病院入院診療加算あり[平成21年12月時点(様式3)]

## 地域加算

	医療機関数	割合
1級地	90	6.47%
2級地	63	4.53%
3級地	124	8.92%
4級地	177	12.73%
5級地	130	9.35%
6級地	273	19.64%
なし	533	38.35%
合計	1,390	100.00%

1～6級地:地域加算の1～6級地[平成21年12月時点(様式3)]

## 併設療養病床の有無

	医療機関数	割合
あり	171	12.30%
なし	1,219	87.70%
合計	1,390	100.00%

[平成21年10月時点(様式3)]

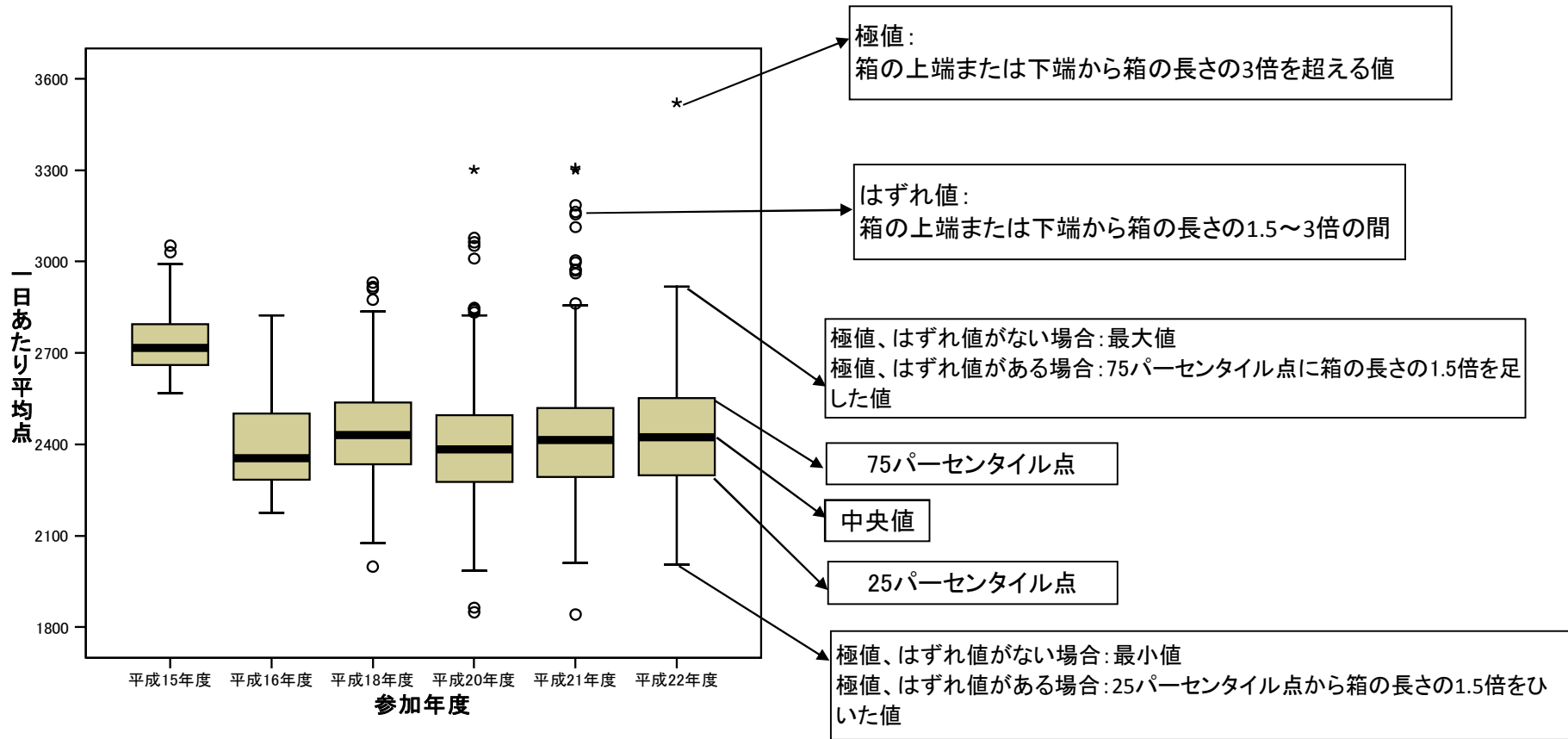
## 指標間の関係について

		特定機能病院			大学病院本院			地域医療支援病院		
		特定機能病院	特定機能病院以外	合計	大学病院本院	大学病院本院以外	合計	地域医療支援病院	地域医療支援病院以外	合計
参加年度	平成15年度	82	0	82	80	2	82	0	82	82
	平成16年度	0	62	62	0	62	62	24	38	62
	平成18年度	1	214	215	0	215	215	86	129	215
	平成20年度	0	356	356	0	356	356	65	291	356
	平成21年度	0	565	565	0	565	565	64	501	565
	平成22年度	0	110	110	0	110	110	9	101	110
	合計	83	1,307	1,390	80	1,310	1,390	248	1,142	1,390

		地域加算							
		1級地	2級地	3級地	4級地	5級地	6級地	なし	合計
参加年度	平成15年度	13	2	8	12	7	15	25	82
	平成16年度	5	4	5	8	9	13	18	62
	平成18年度	8	14	32	35	21	42	63	215
	平成20年度	26	17	32	49	34	65	133	356
	平成21年度	32	25	41	64	50	116	237	565
	平成22年度	6	1	6	9	9	22	57	110
	合計	90	63	124	177	130	273	533	1,390

		併設療養病床の有無		
		あり	なし	合計
参加年度	平成15年度	0	82	82
	平成16年度	5	57	62
	平成18年度	9	206	215
	平成20年度	33	323	356
	平成21年度	95	470	565
	平成22年度	29	81	110
	合計	171	1,219	1,390

# 箱ひげ図の見方について



## 医療機関群の設定について (1) 別添2

### 全病院基本データの集計・分析結果 (箱ひげ図)

以下の指標とカテゴリについて集計を行った。

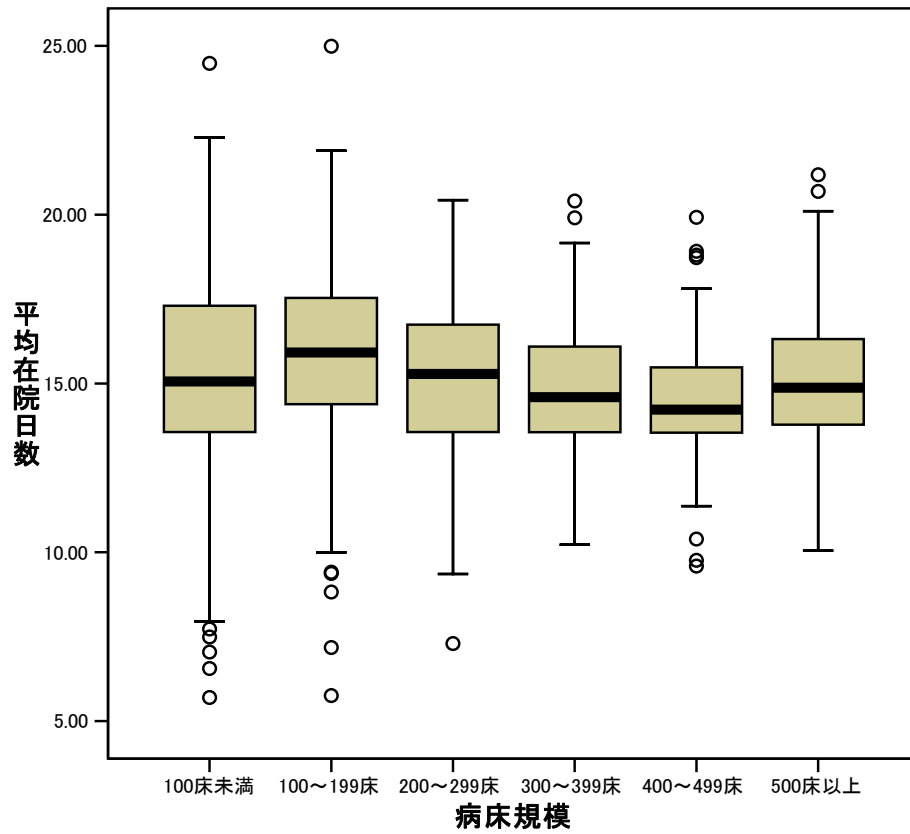
#### <指標>

- DPC 算定病床数
- 平均在院日数
- 1 入院あたり平均点
- 1 日あたり平均点

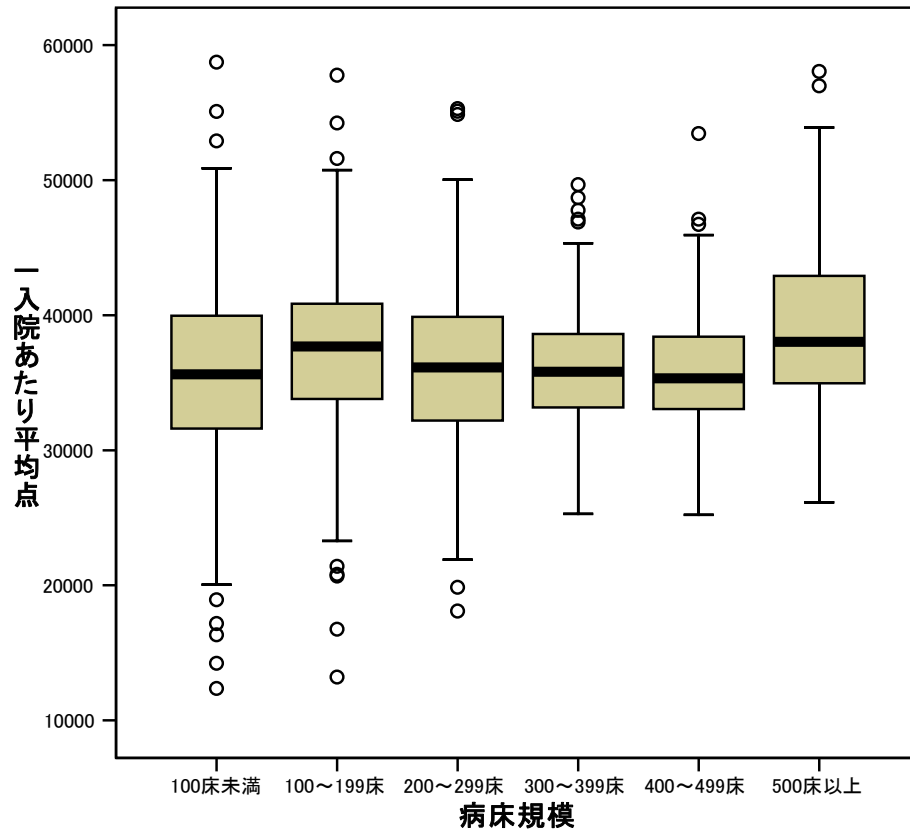
#### <カテゴリ>

- 病床規模別
- 参加年度別
- 特定機能病院
- 大学病院本院
- 地域医療支援病院
- 地域加算別
- 併設療養病床の有無

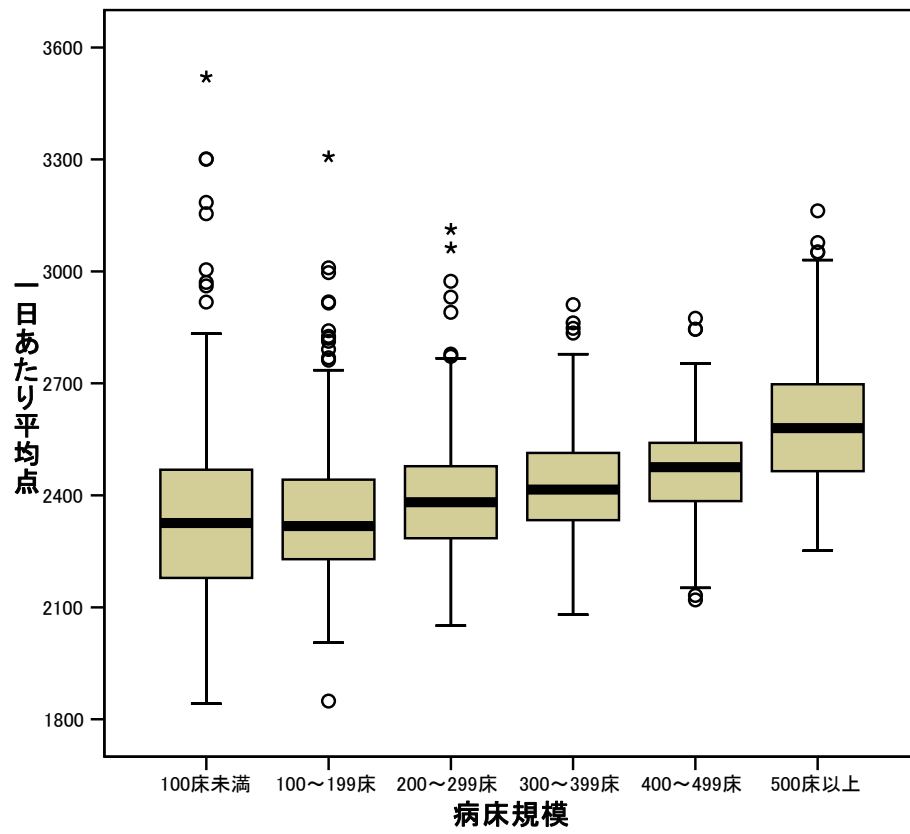
1. (1) 病床規模別・平均在院日数



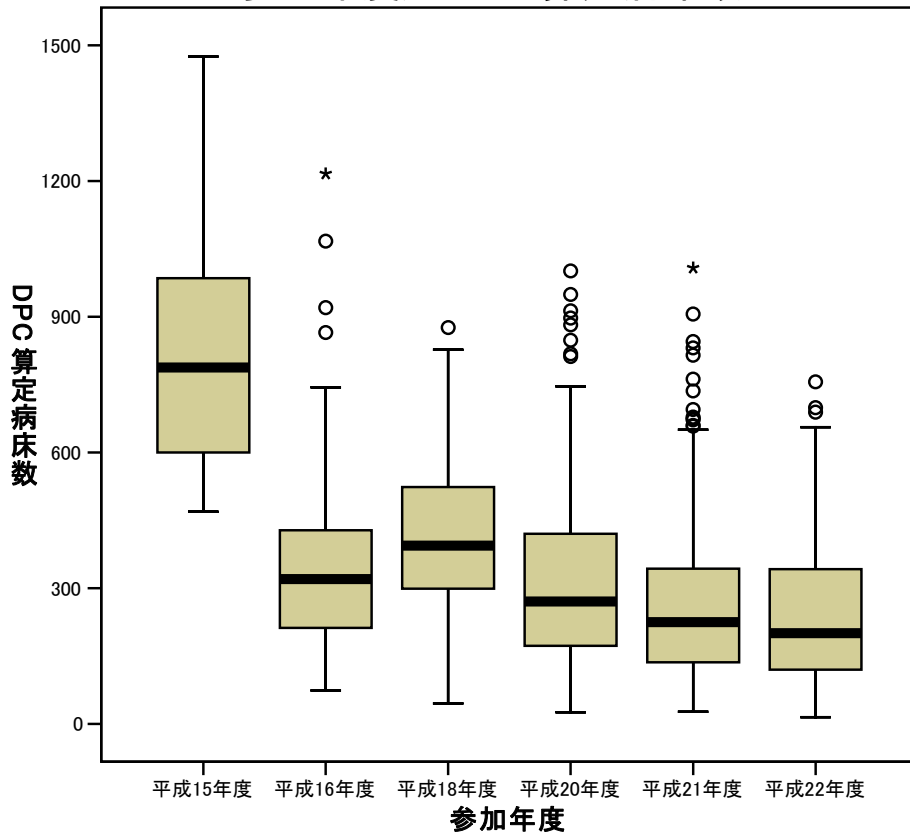
1. (2) 病床規模別・1入院あたり平均点



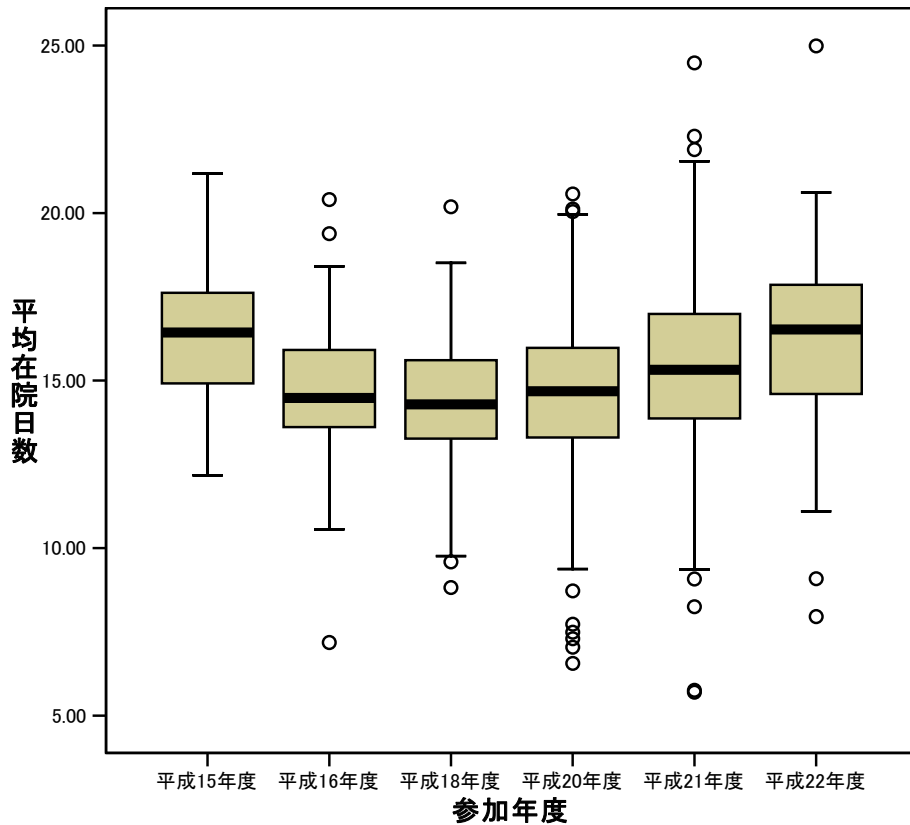
### 1.(3) 病床規模別・1日あたり平均点



## 2. 参加年度別・DPC算定病床数

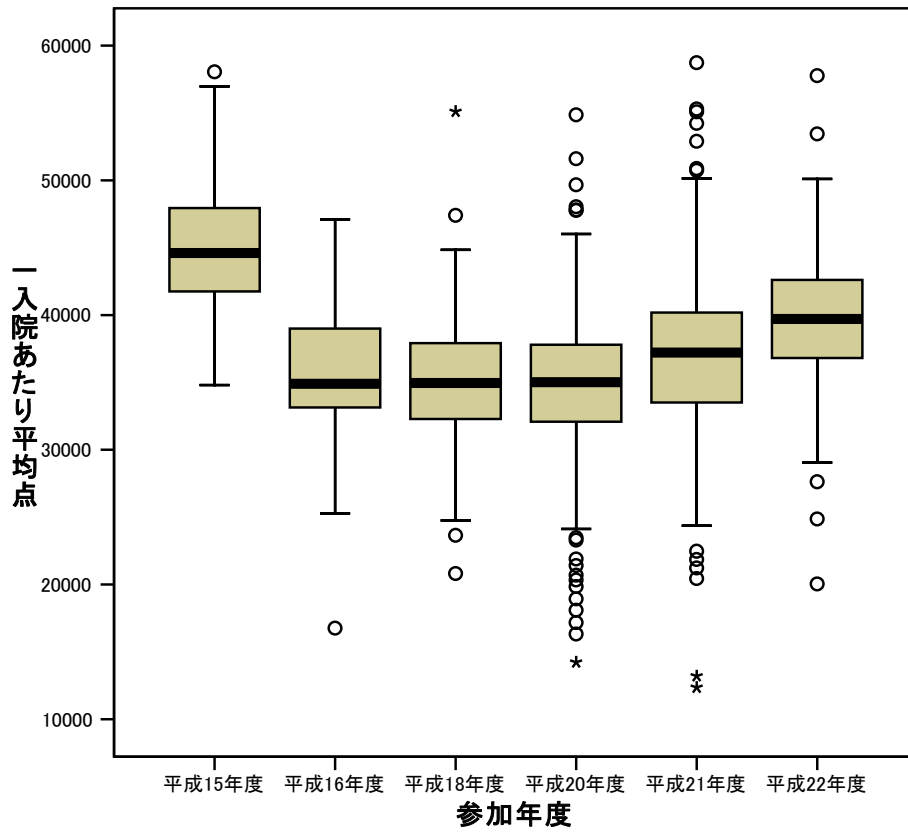


## 2. (1) 参加年度別・平均在院日数

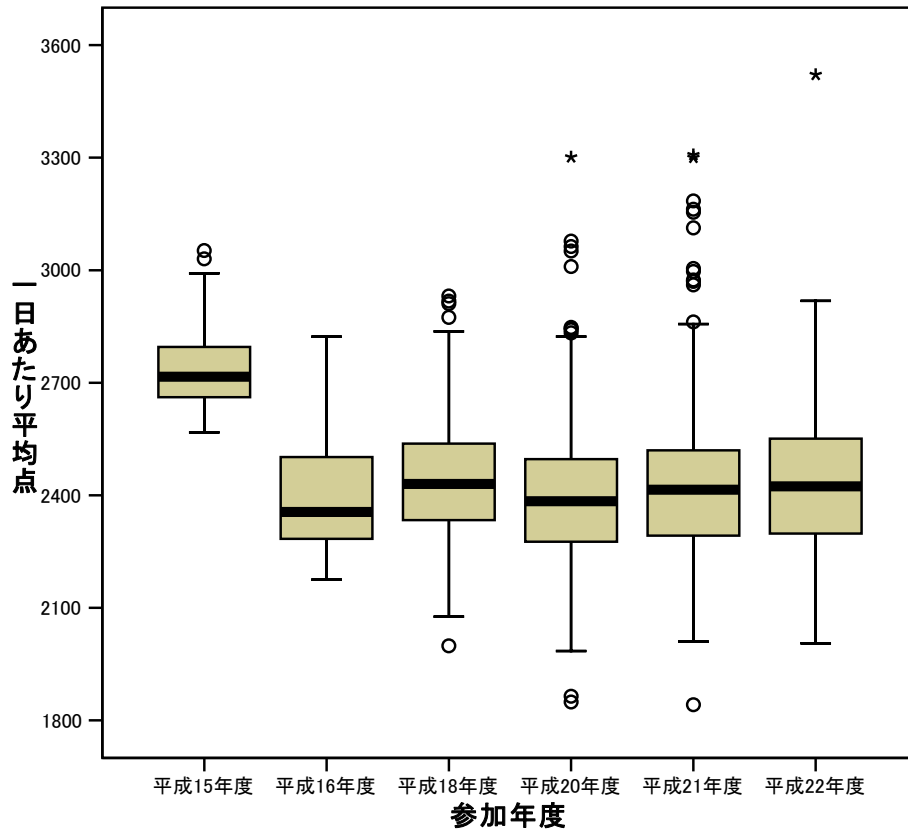




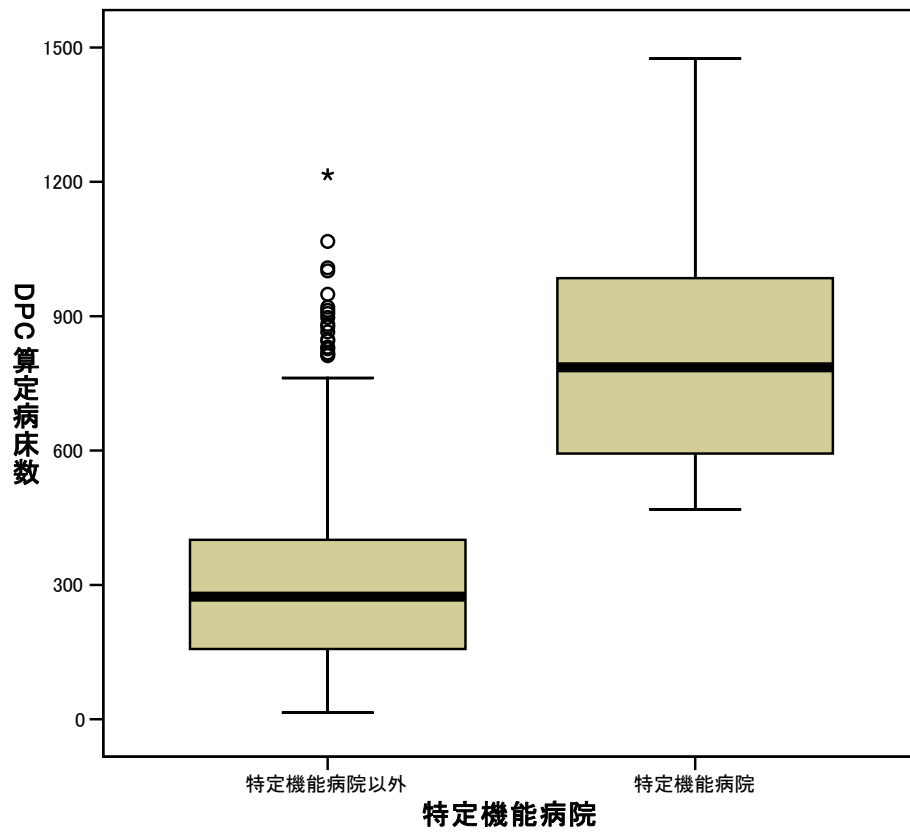
## 2. (2) 参加年度別・1入院あたり平均点



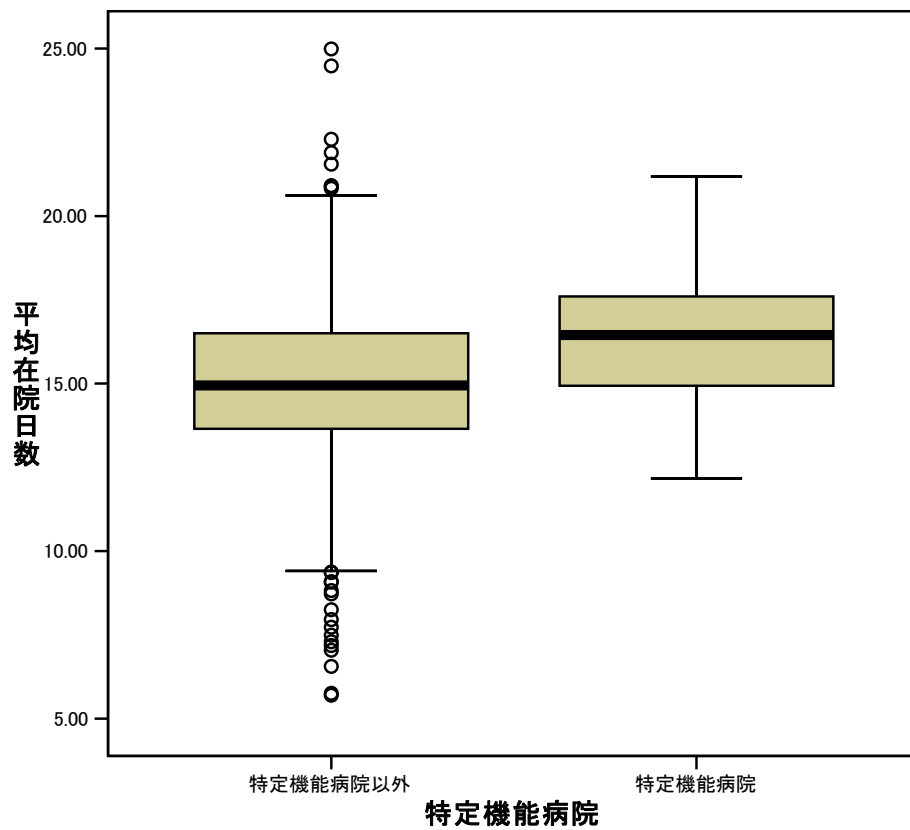
## 2. (3) 参加年度別・1日あたり平均点



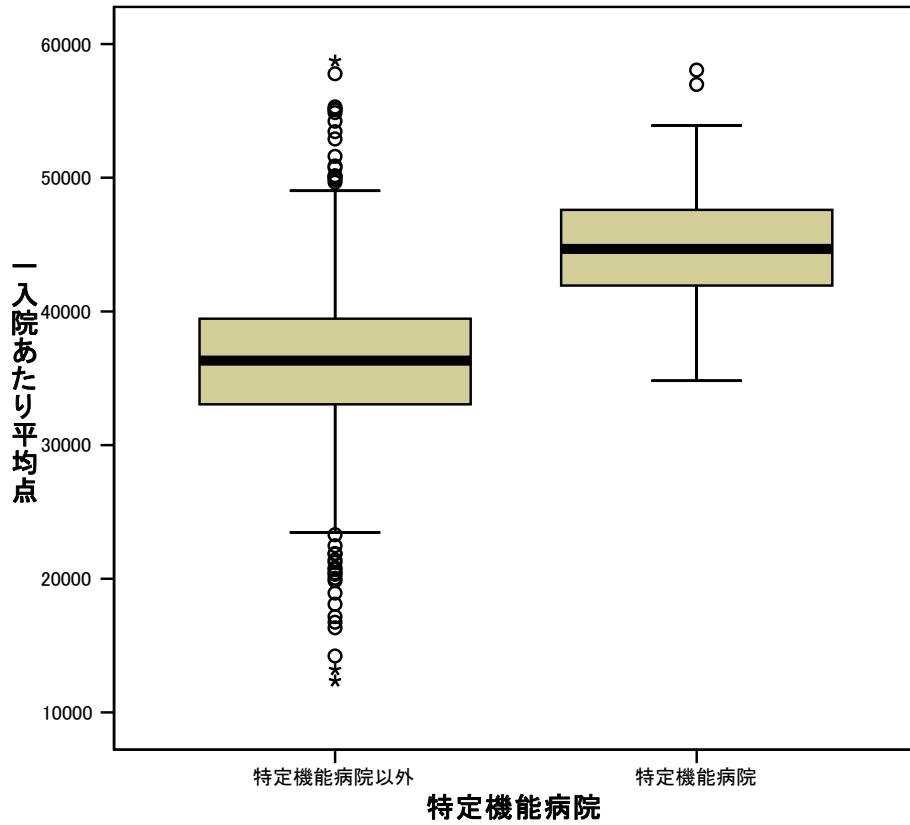
### 3. 特定機能病院・DPC算定病床数



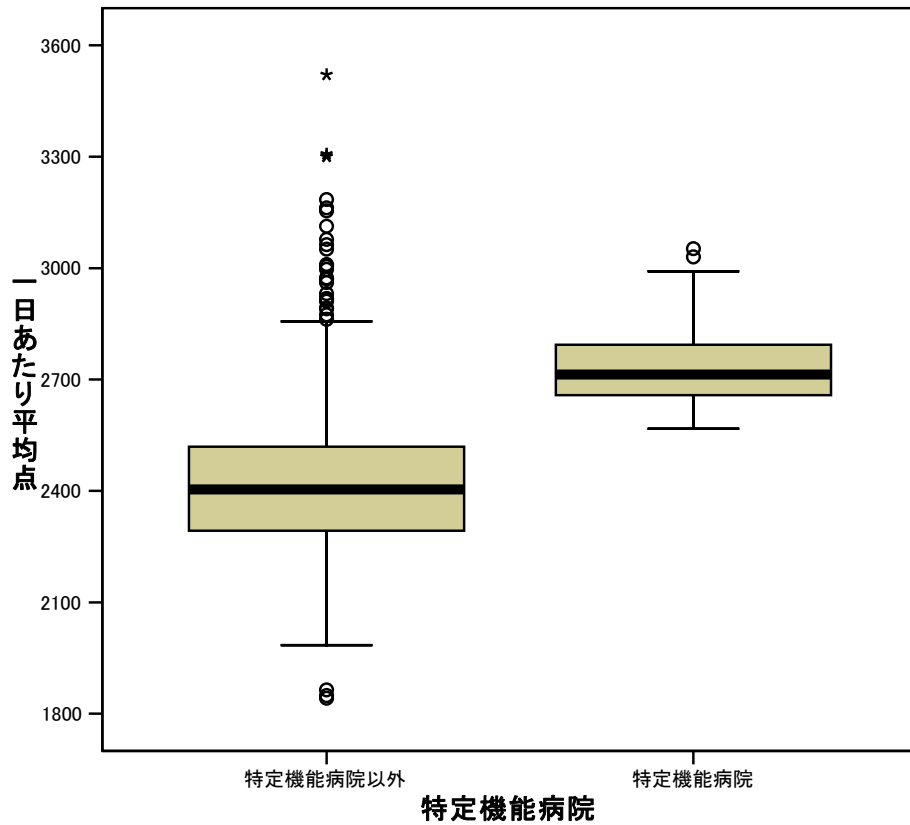
### 3. (1) 特定機能病院・平均在院日数



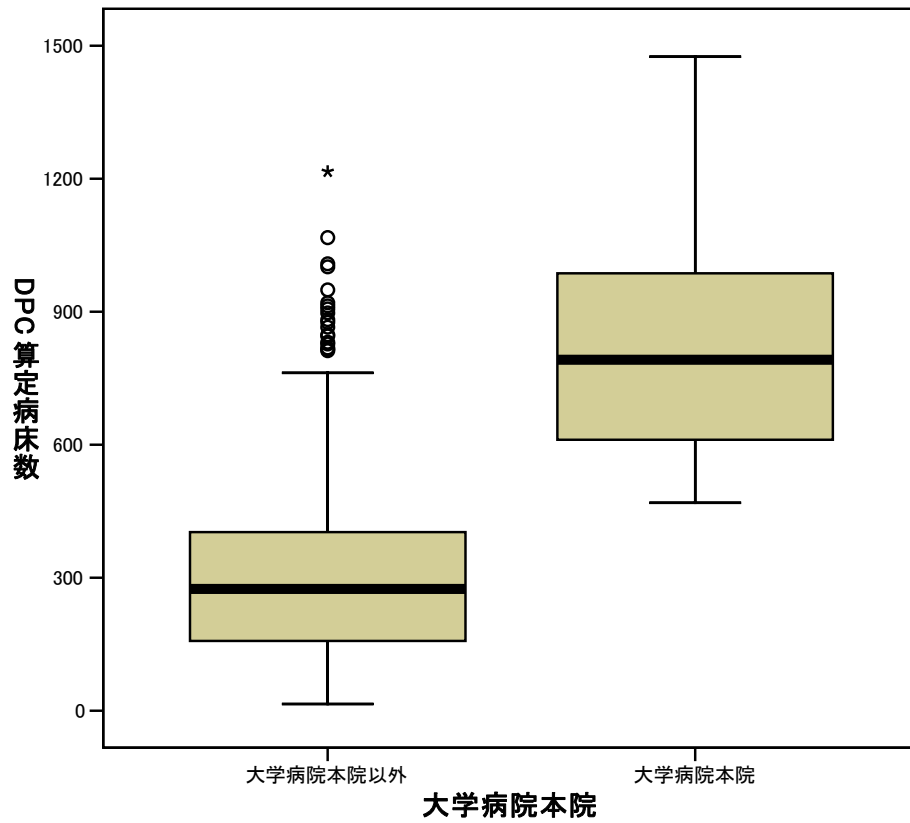
### 3. (2) 特定機能病院・1入院あたり平均点



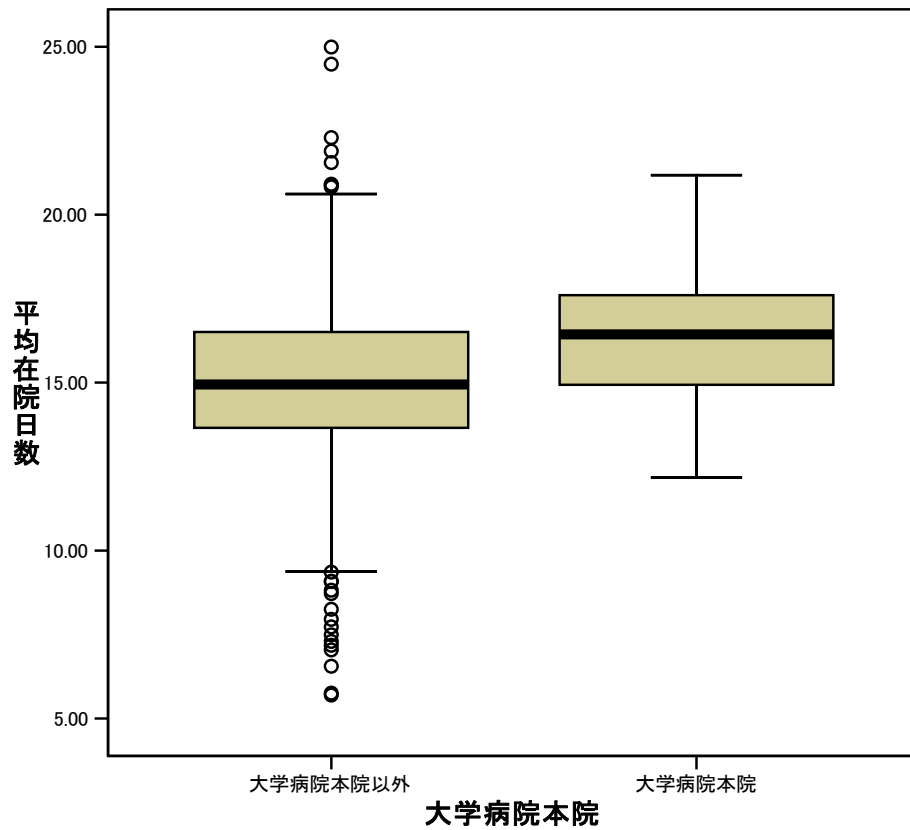
### 3. (3) 特定機能病院・1日あたり平均点



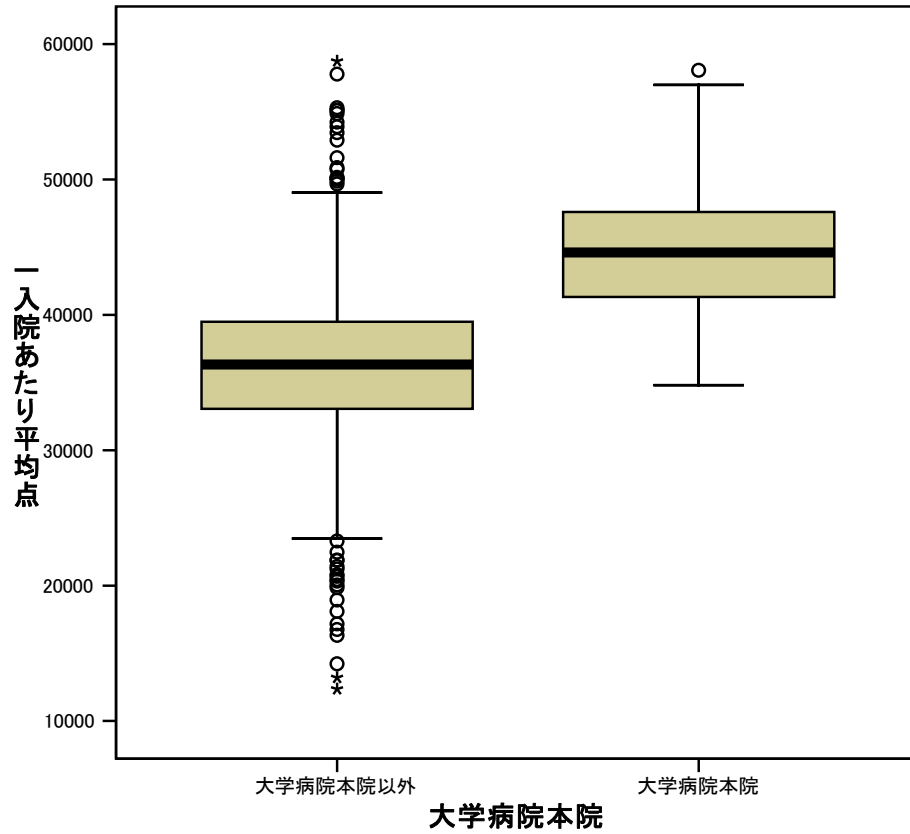
#### 4. 大学病院本院・DPC算定病床数



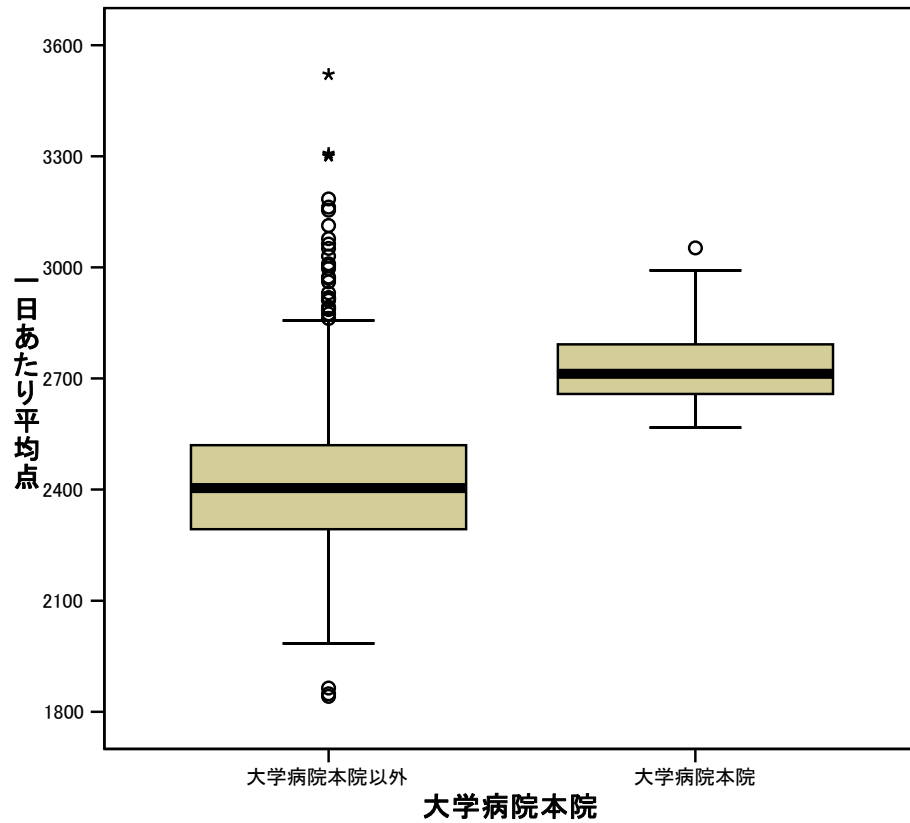
#### 4. (1) 大学病院本院・平均在院日数



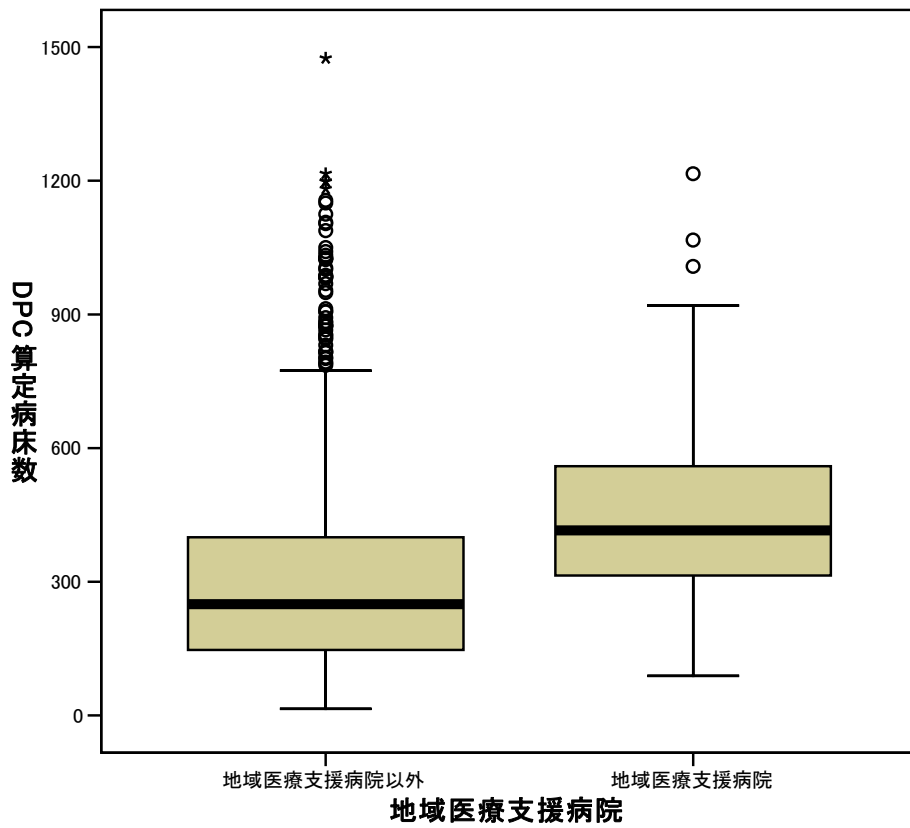
#### 4. (2) 大学病院本院・1入院あたり平均点



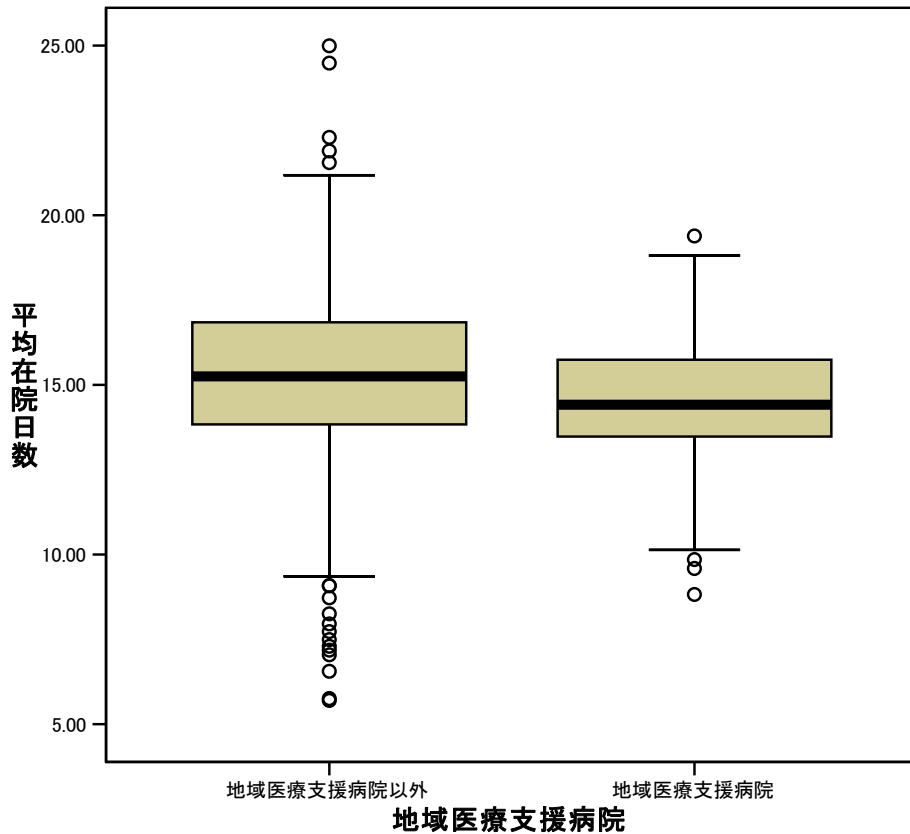
#### 4. (3) 大学病院本院・1日あたり平均点



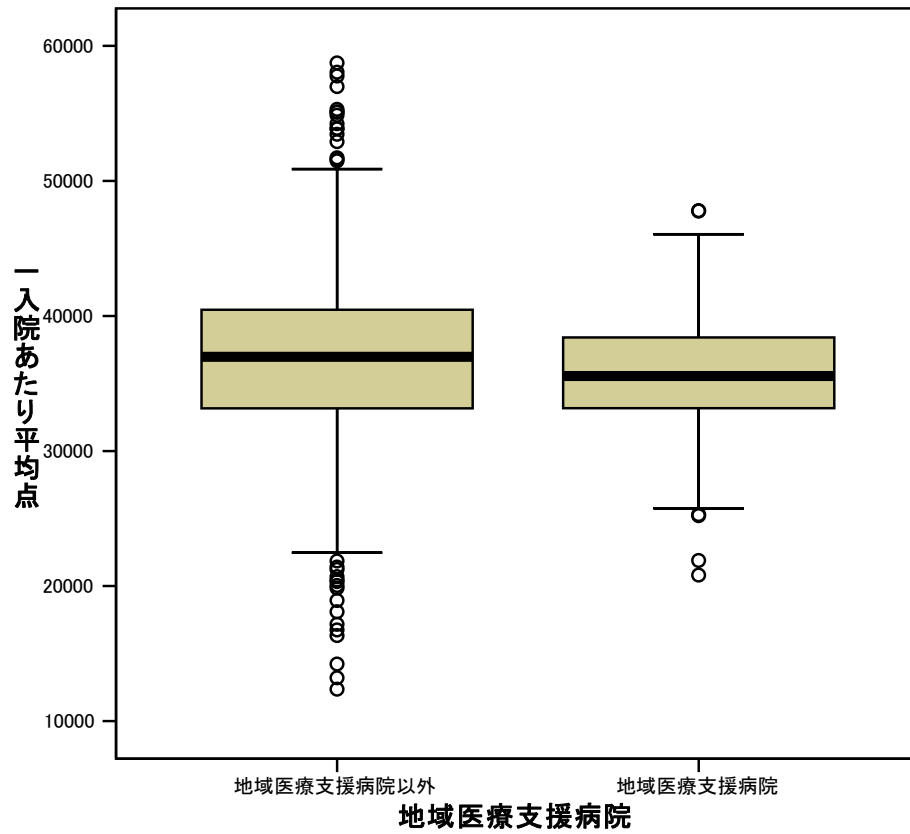
### 5. 地域医療支援病院・DPC算定病床数



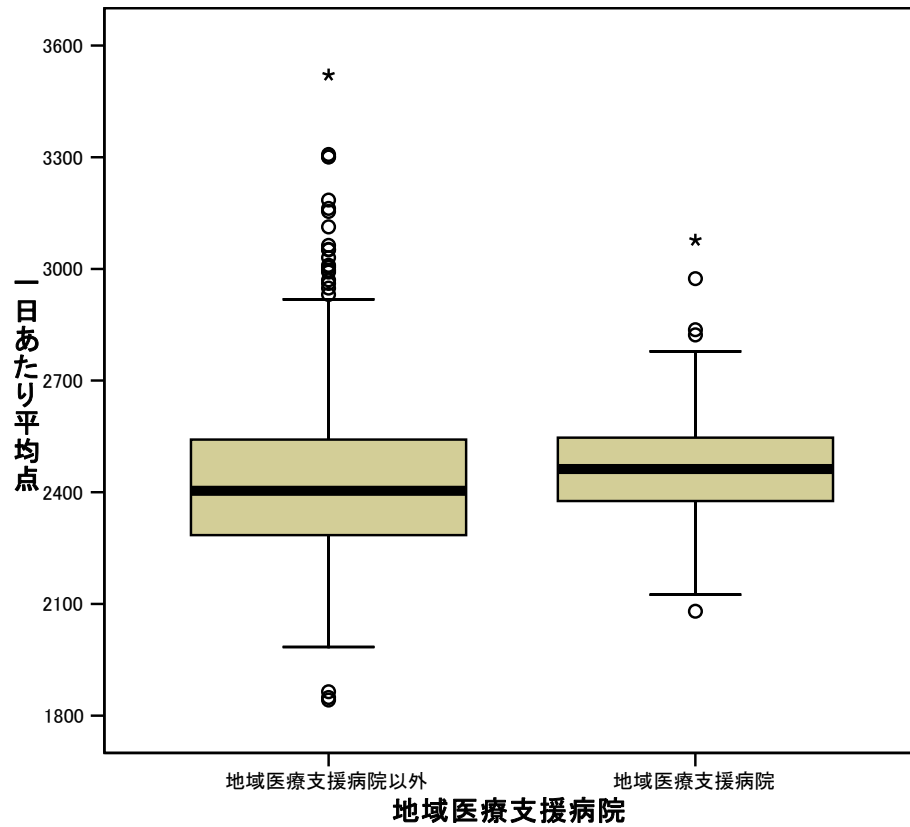
### 5.(1) 地域医療支援病院・平均在院日数



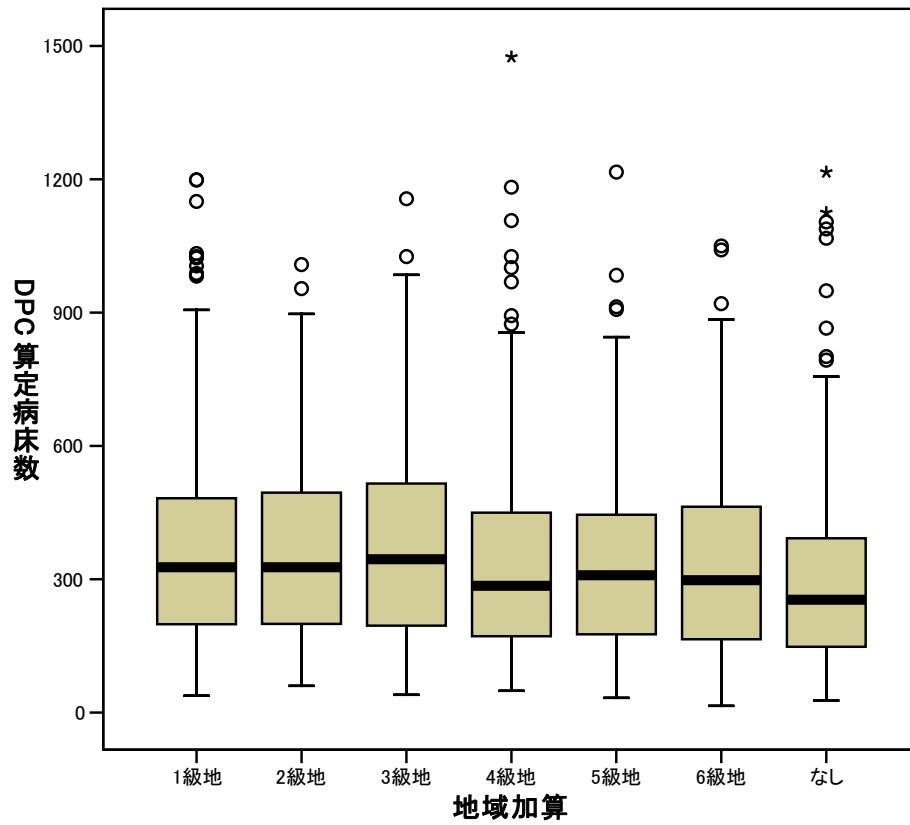
### 5. (2) 地域医療支援病院・1入院あたり平均点



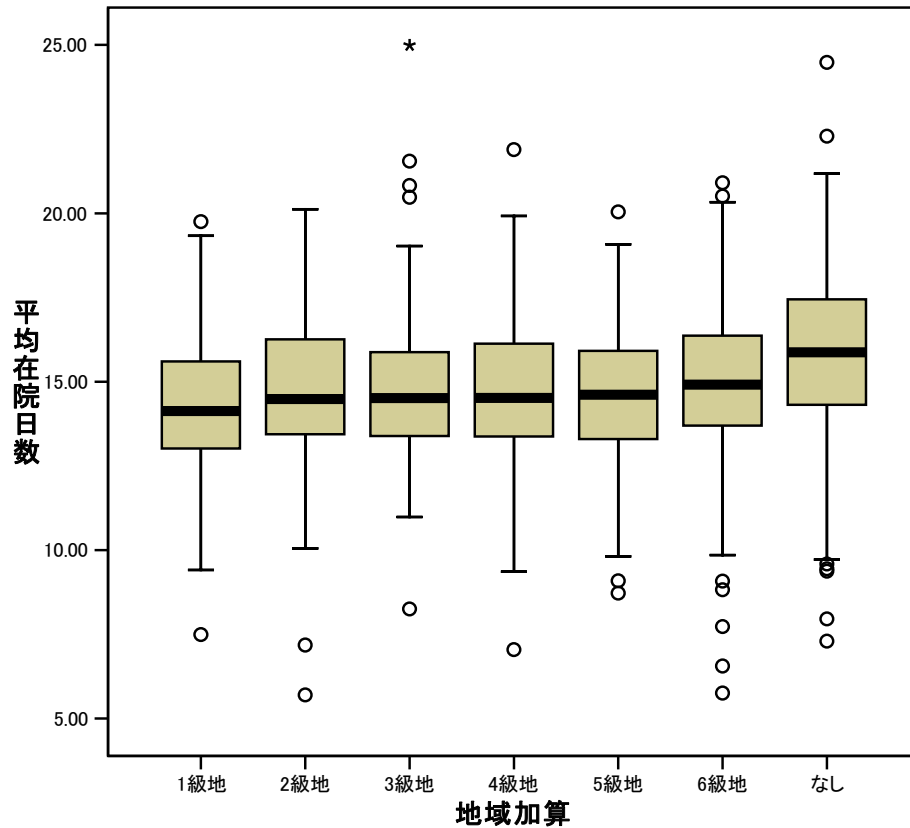
### 5. (3) 地域医療支援病院・1日あたり平均点



## 6. 地域加算別・DPC算定病床数

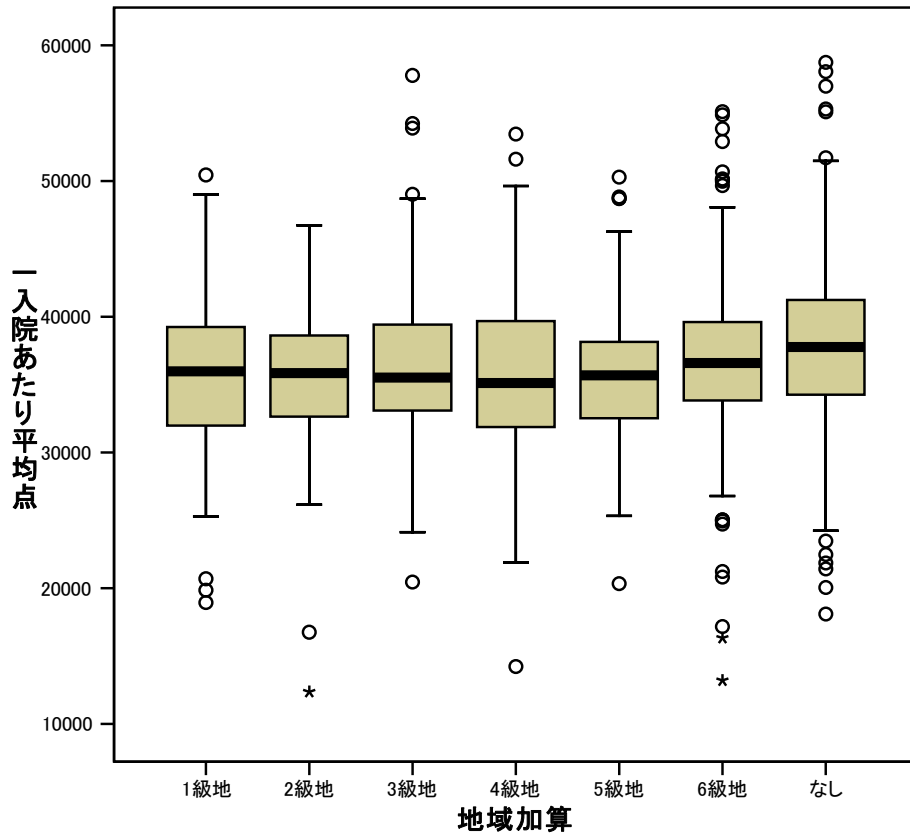


## 6. (1) 地域加算別・平均在院日数

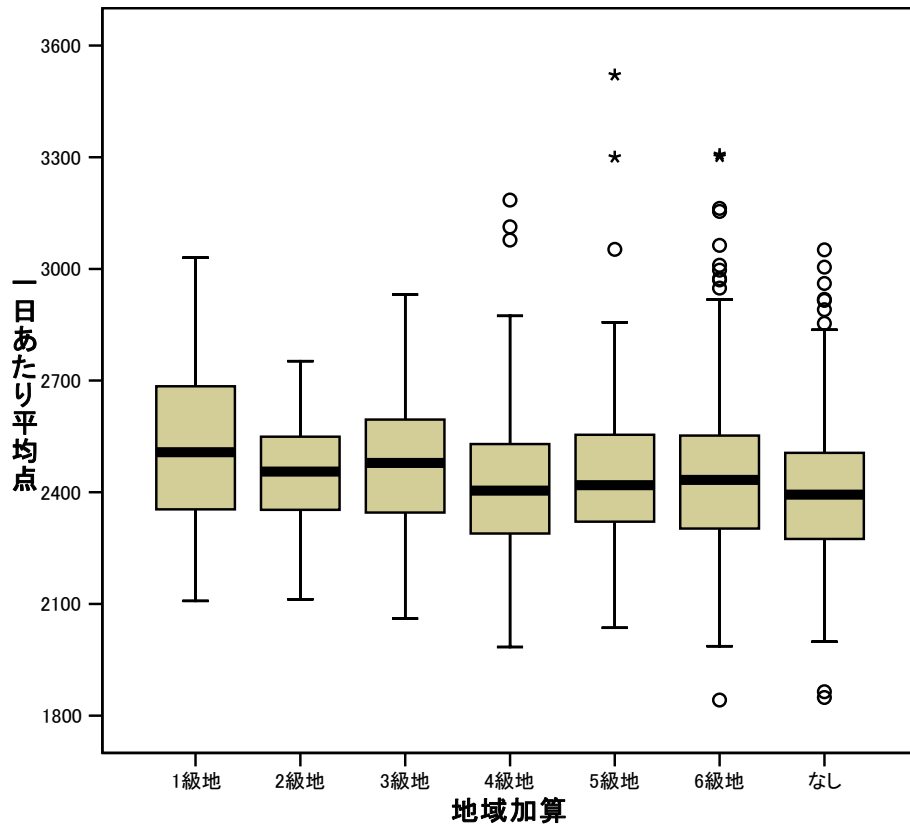




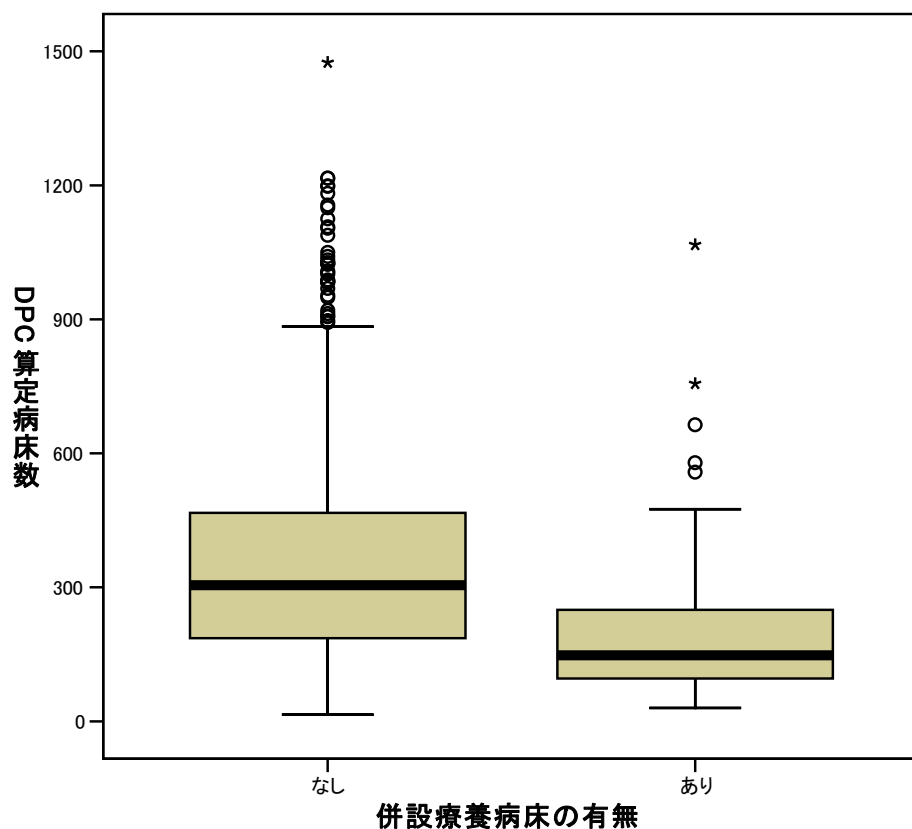
6. (2) 地域加算別・1入院あたり平均点



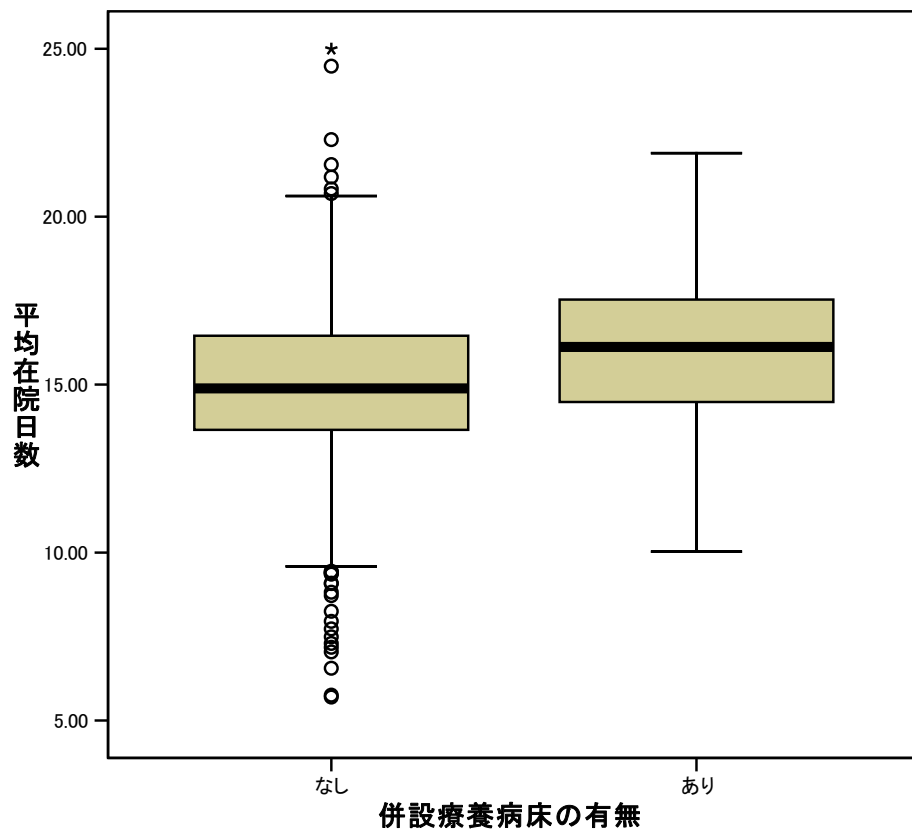
6. (3) 地域加算別・1日あたり平均点



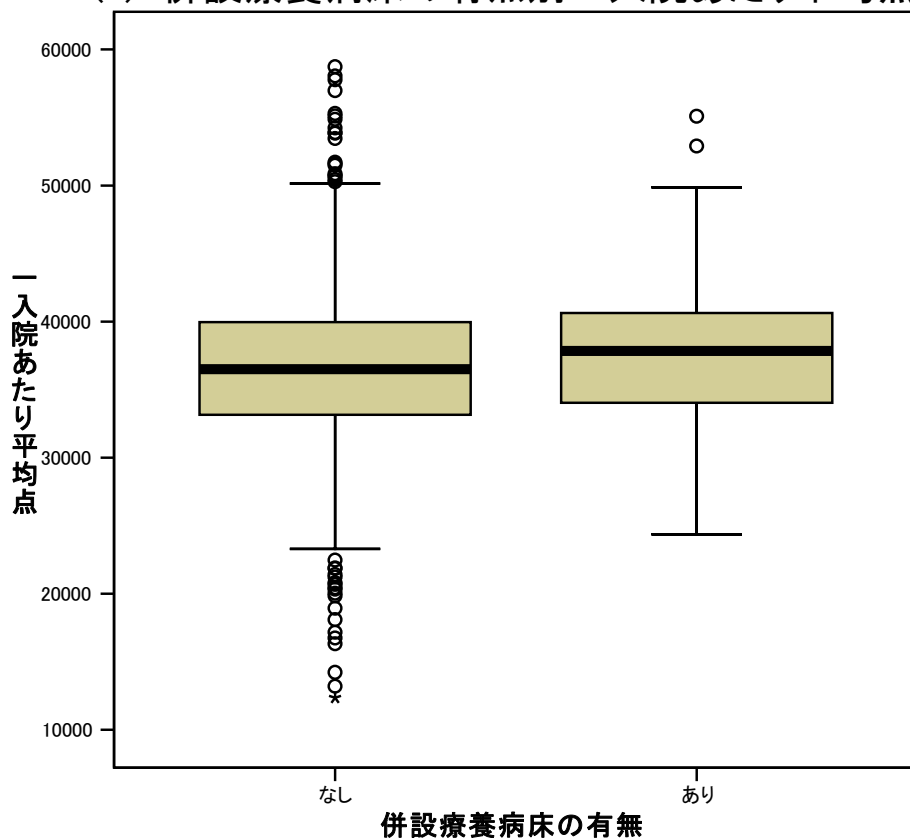
## 7. 併設療養病床の有無別・DPC算定病床数



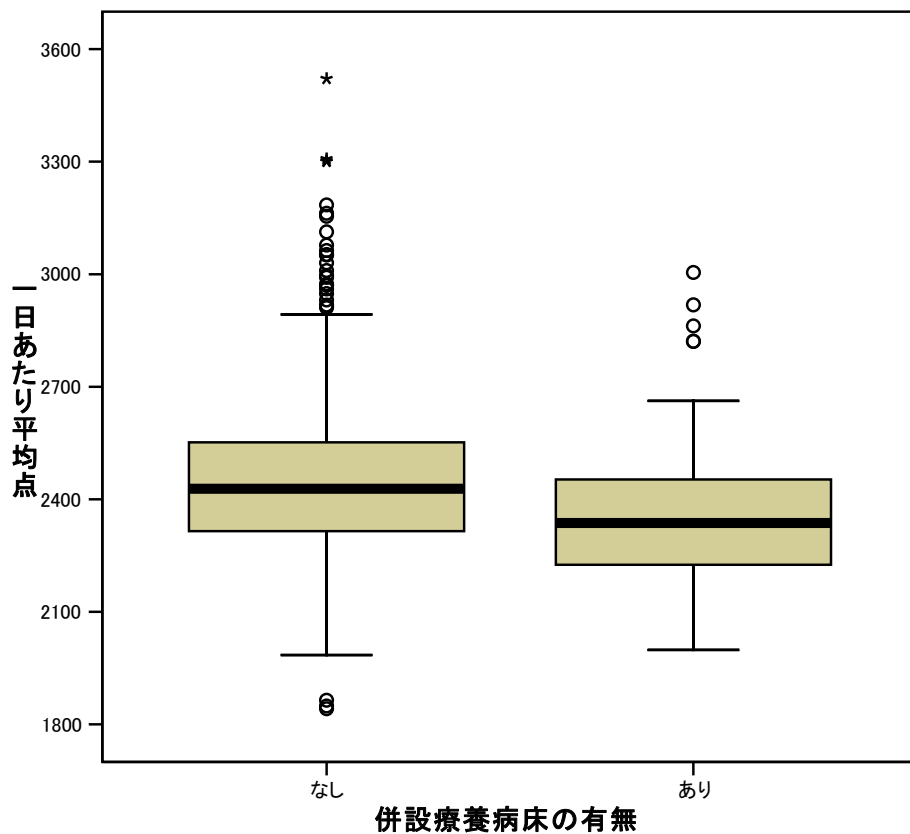
### 7.(1) 併設療養病床の有無別・平均在院日数



### 7. (2) 併設療養病床の有無別・1入院あたり平均点



### 7. (3) 併設療養病床の有無別・1日あたり平均点



## 医療機関群の設定について (1) 別添3

### 全病院基本データの集計・分析結果 (散布図)

以下のクロス集計とカテゴリーについて集計を行った。

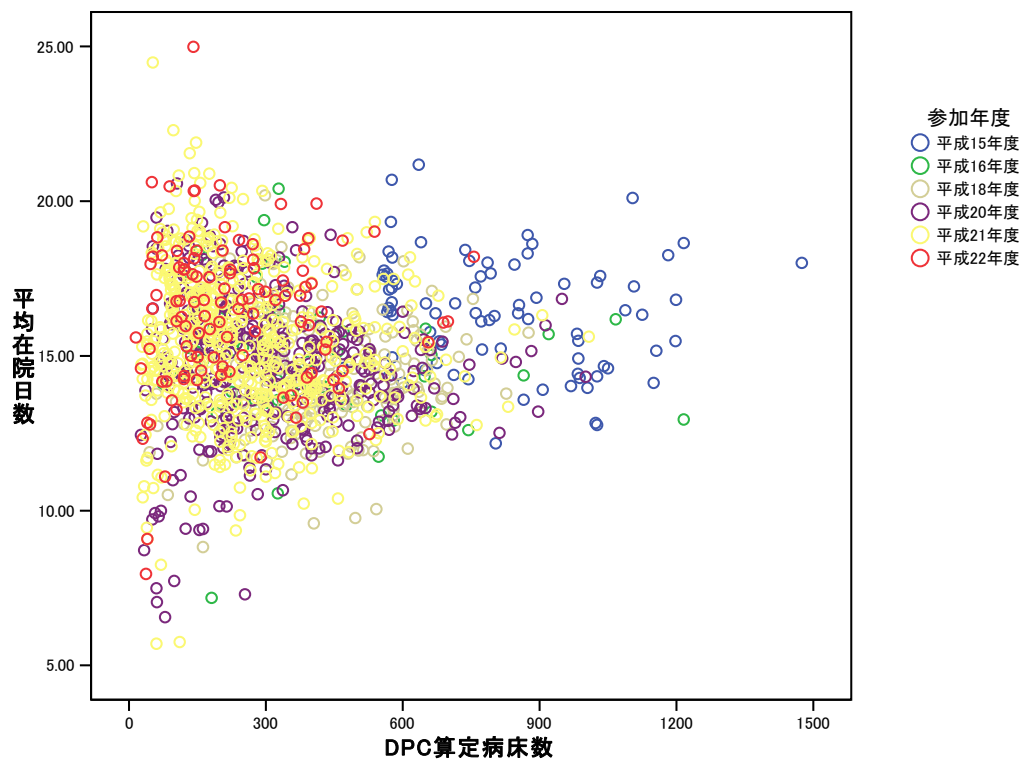
#### <クロス集計>

- |             |   |            |
|-------------|---|------------|
| ● DPC 算定病床数 | × | 平均在院日数     |
| ● DPC 算定病床数 | × | 1 入院あたり平均点 |
| ● DPC 算定病床数 | × | 1 日あたり平均点  |
| ● 平均在院日数    | × | 1 入院あたり平均点 |
| ● 平均在院日数    | × | 1 日あたり平均点  |

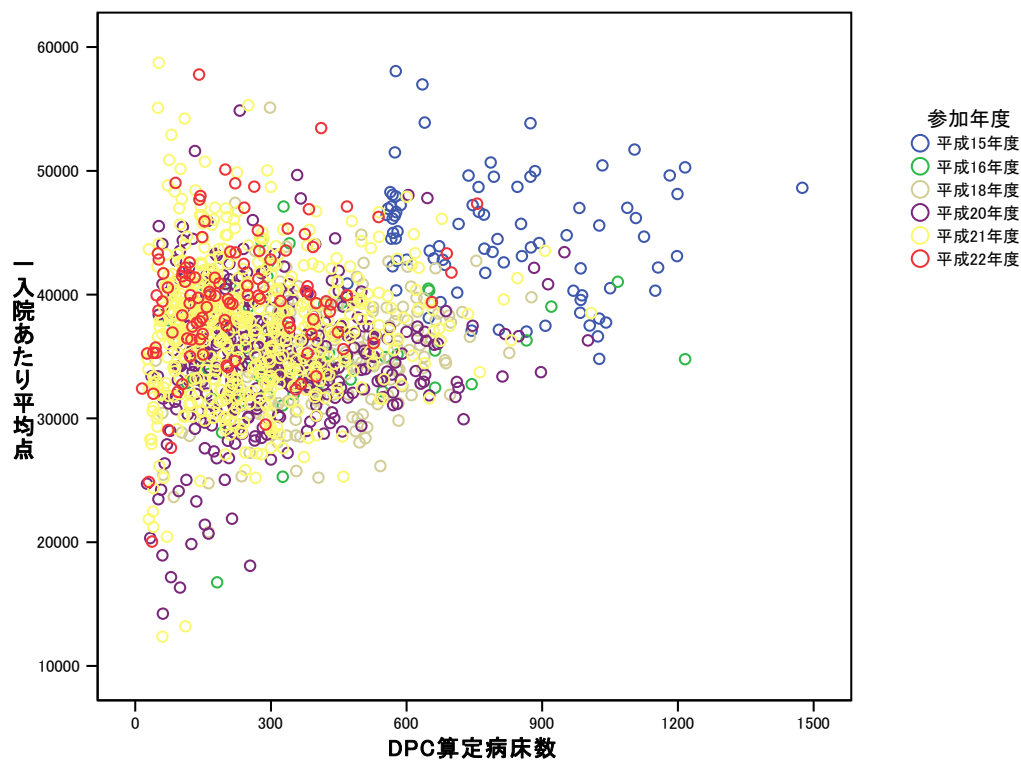
#### <カテゴリー>

- 病床規模別
- 参加年度別
- 特定機能病院
- 大学病院本院
- 地域医療支援病院
- 地域加算別
- 併設療養病床の有無

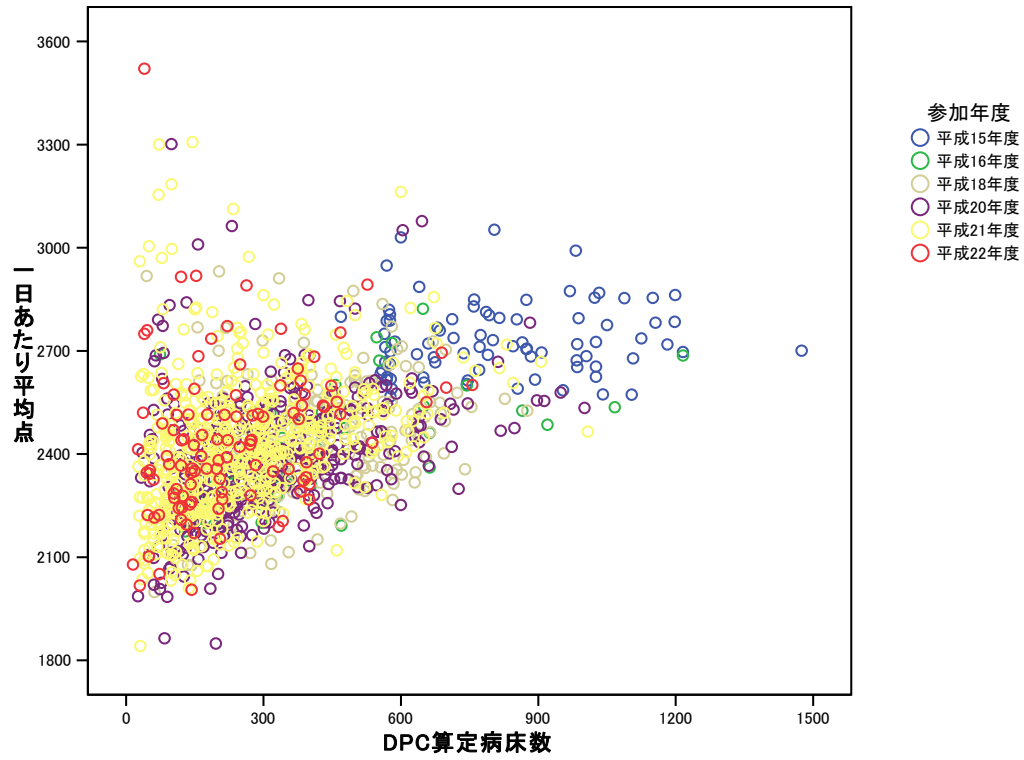
### 1. (1) 参加年度別／DPC算定病床数 × 平均在院日数



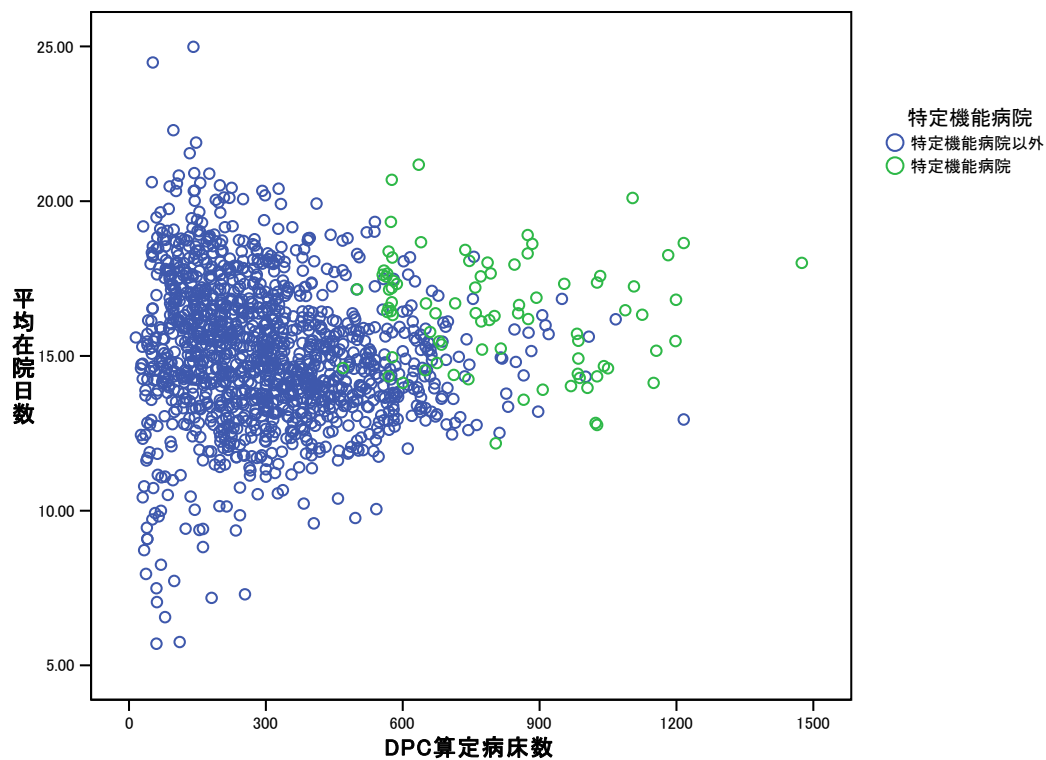
### 1. (2) 参加年度別／DPC算定病床数 × 1入院あたり平均点



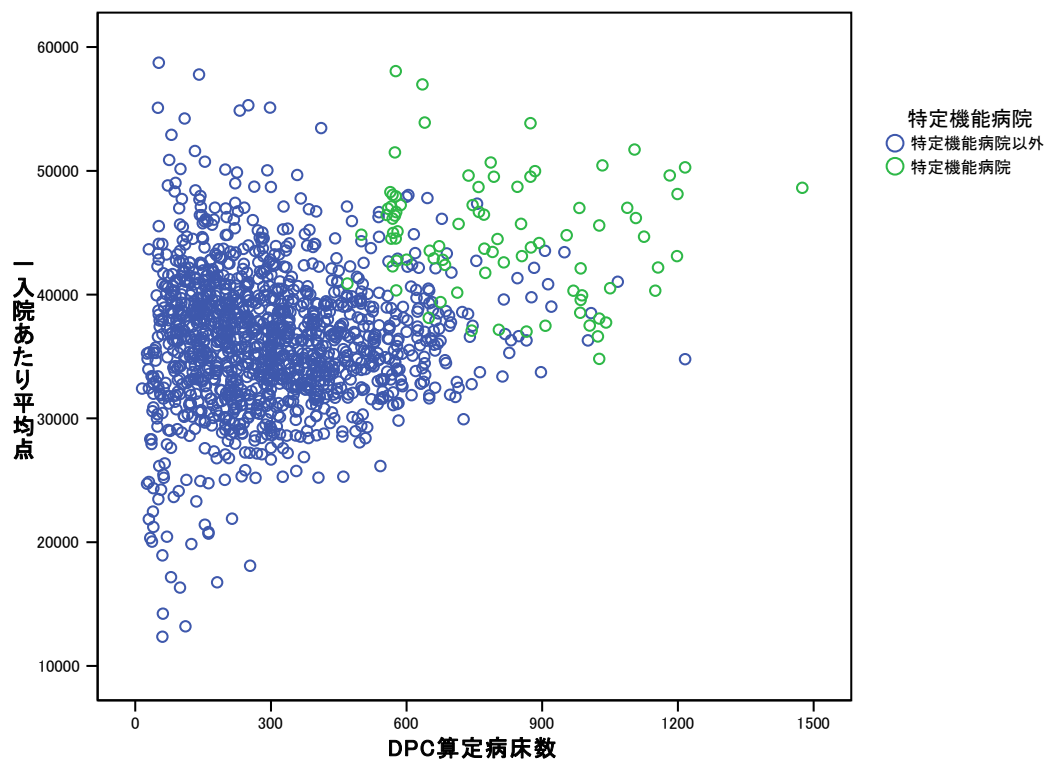
### 1. (3) 参加年度別／DPC算定病床数×1日あたり平均点



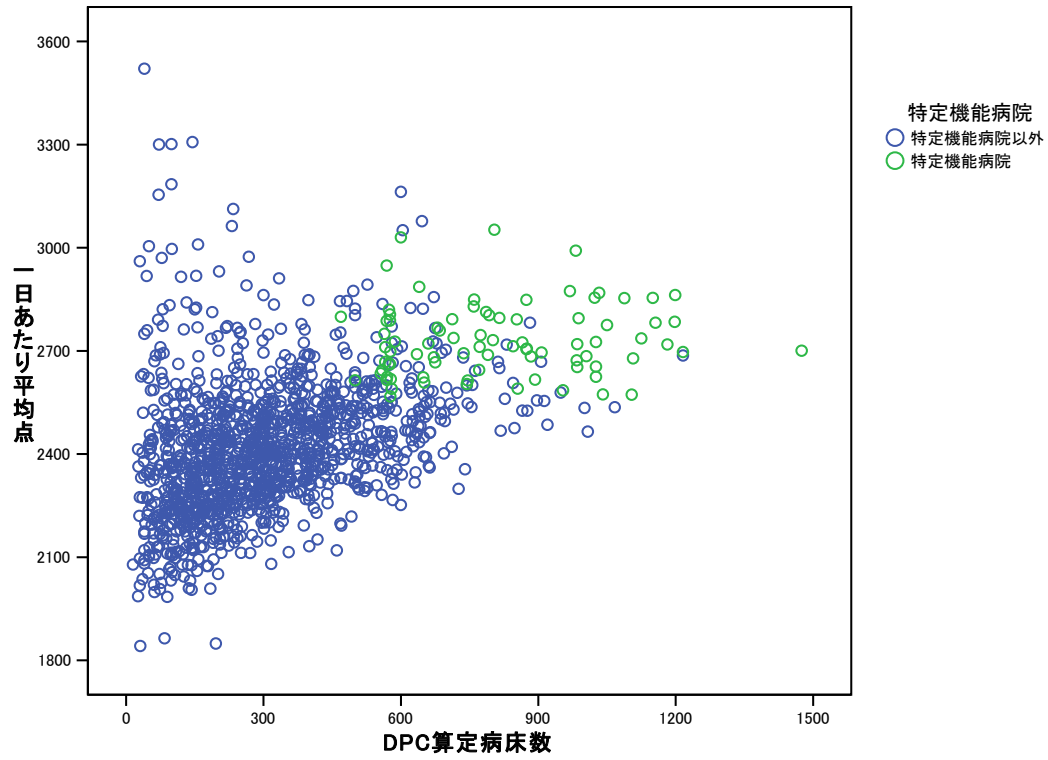
## 2. (1) 特定機能病院／DPC算定病床数 × 平均在院日数



## 2. (2) 特定機能病院／DPC算定病床数 × 1入院あたり平均点

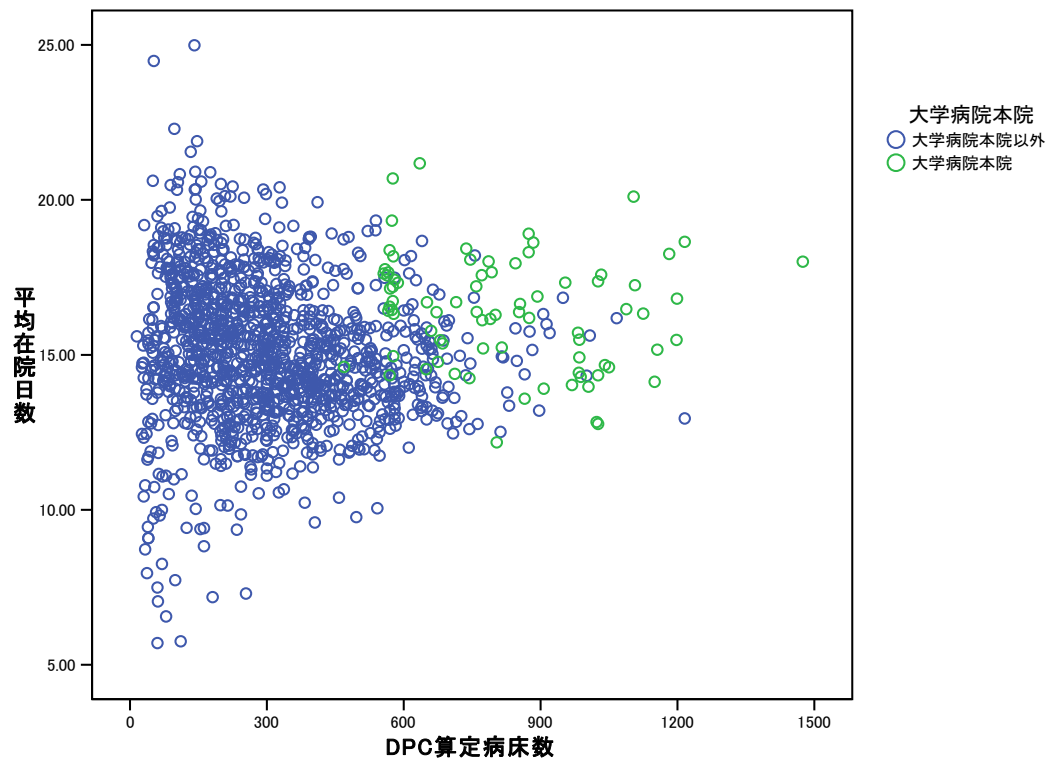


## 2. (3) 特定機能病院／DPC算定病床数×1日あたり平均点

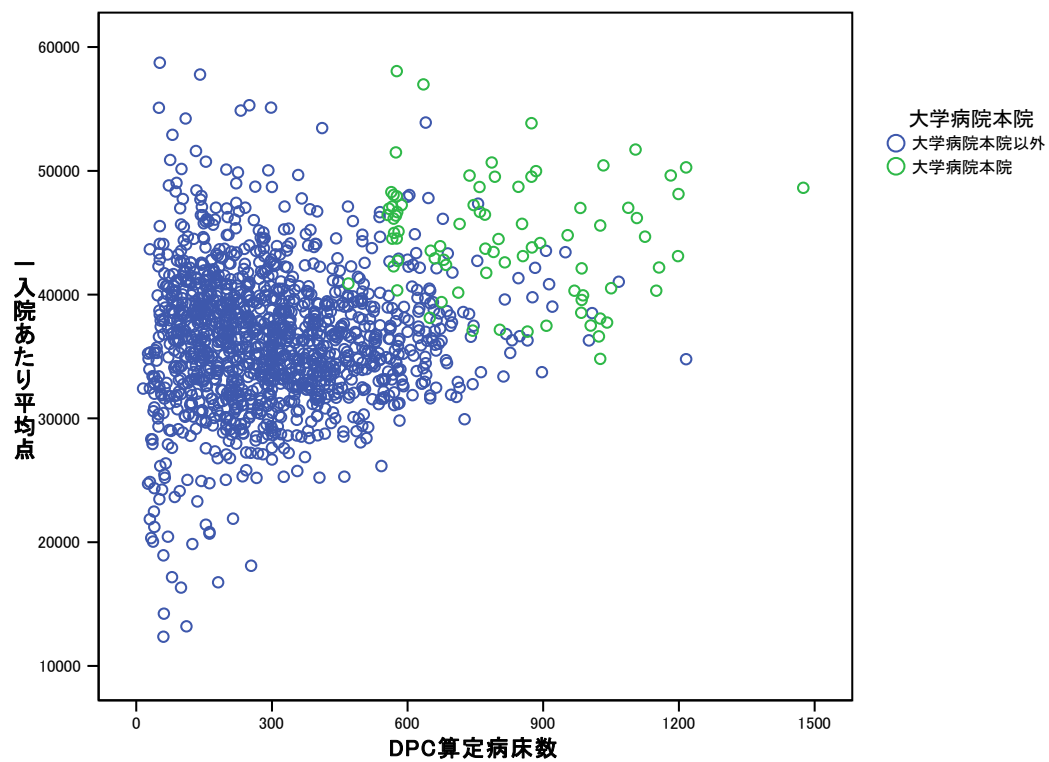




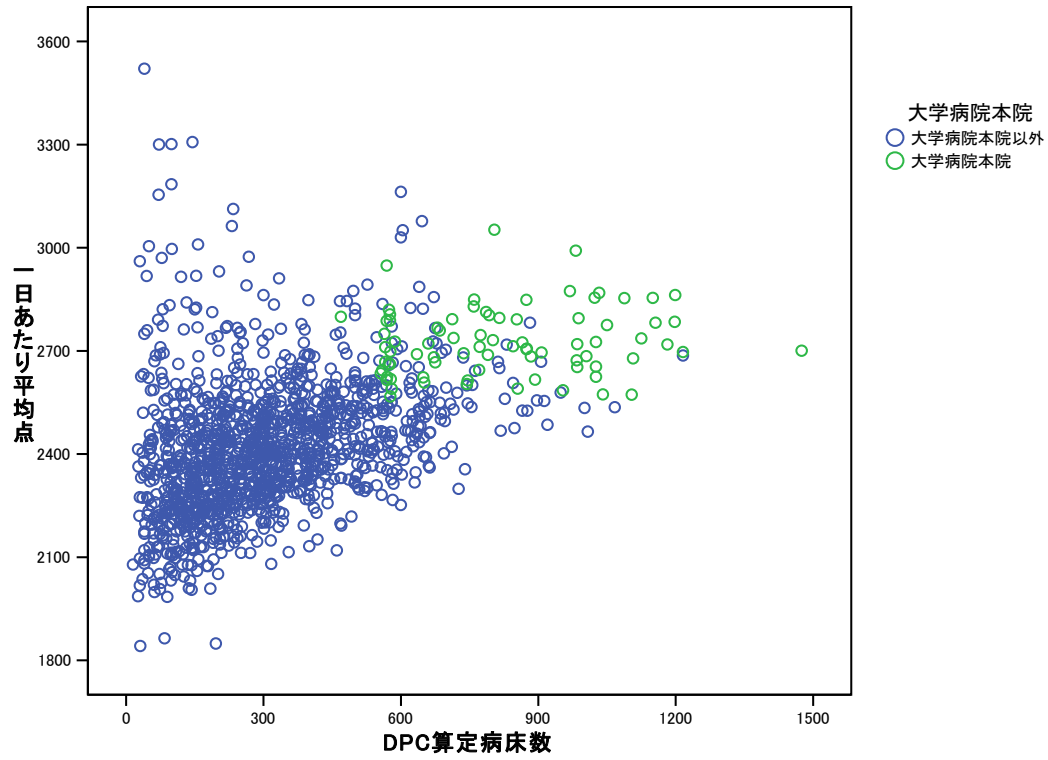
### 3. (1) 大学病院本院／DPC算定病床数 × 平均在院日数



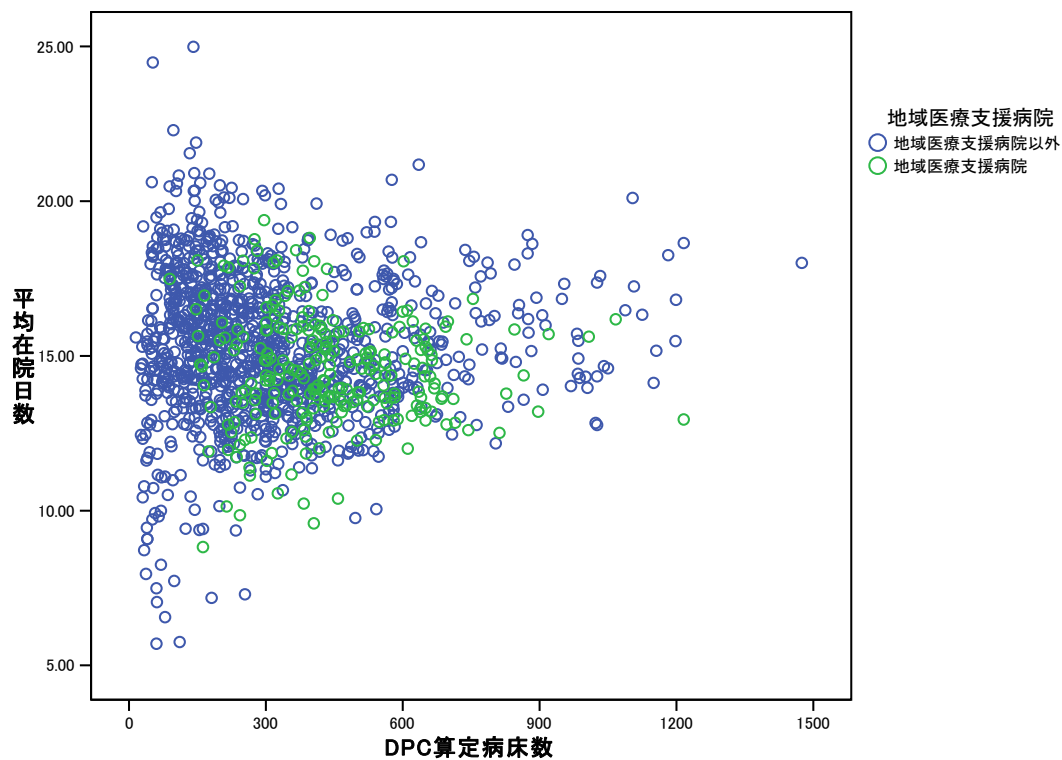
### 3. (2) 大学病院本院／DPC算定病床数 × 1入院あたり平均点



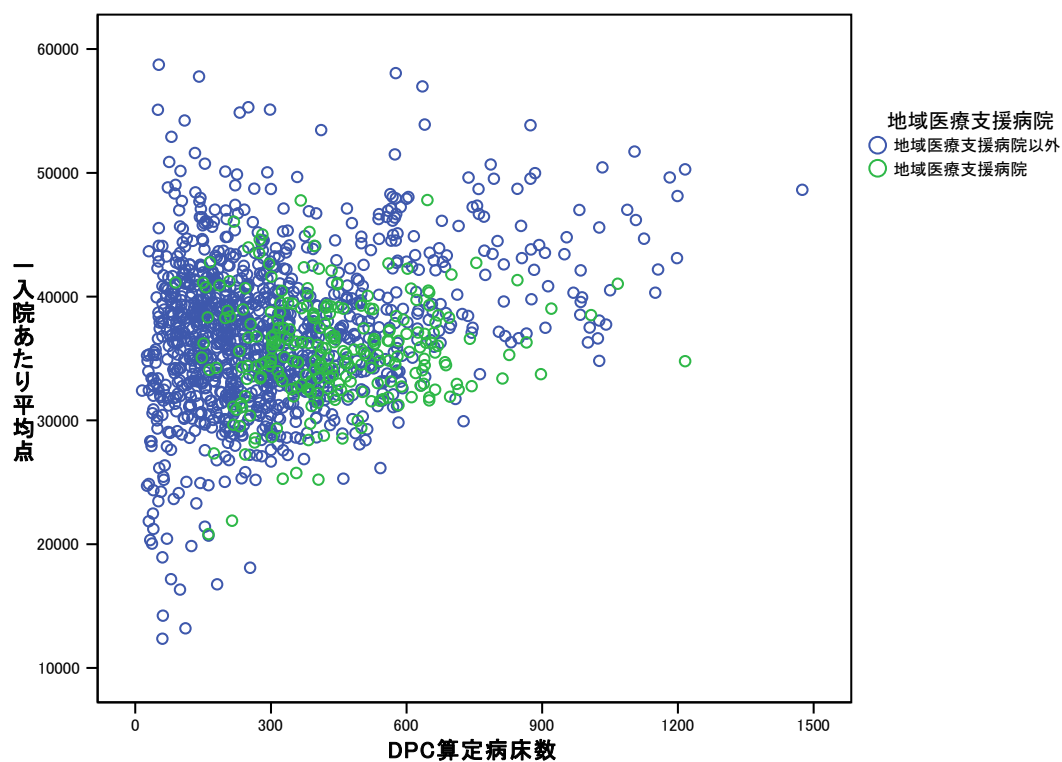
### 3. (3) 大学病院本院／DPC算定病床数×1日あたり平均点



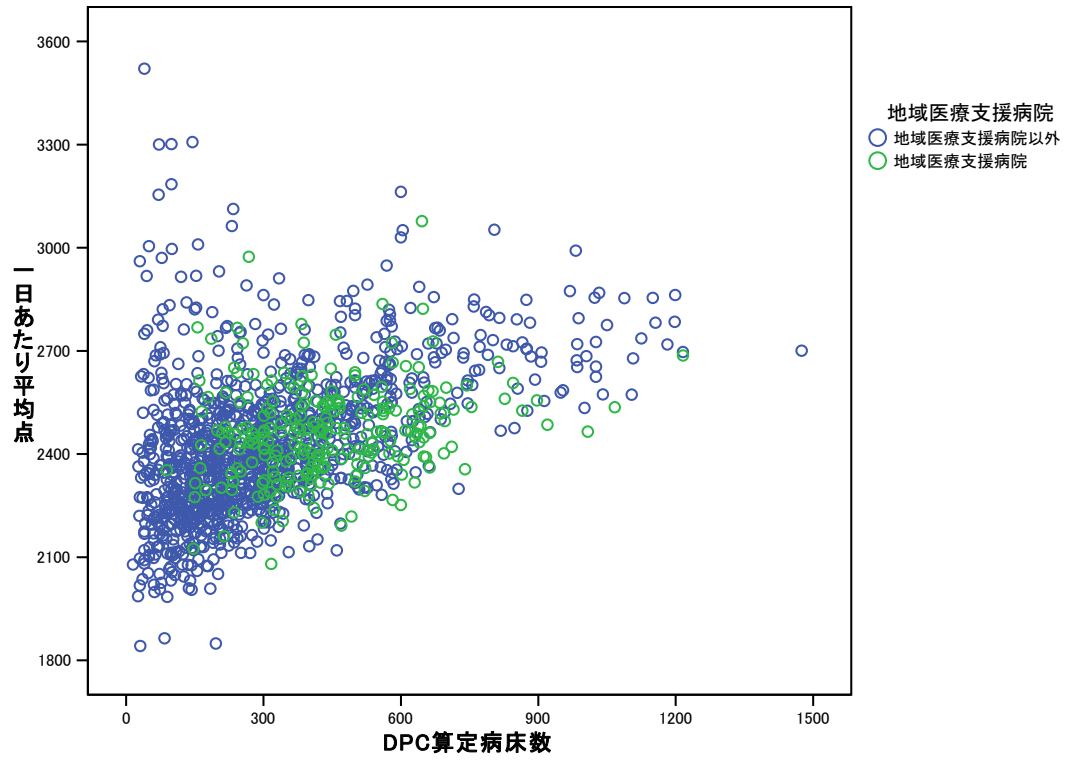
#### 4. (1) 地域医療支援病院／DPC算定病床数 × 平均在院日数



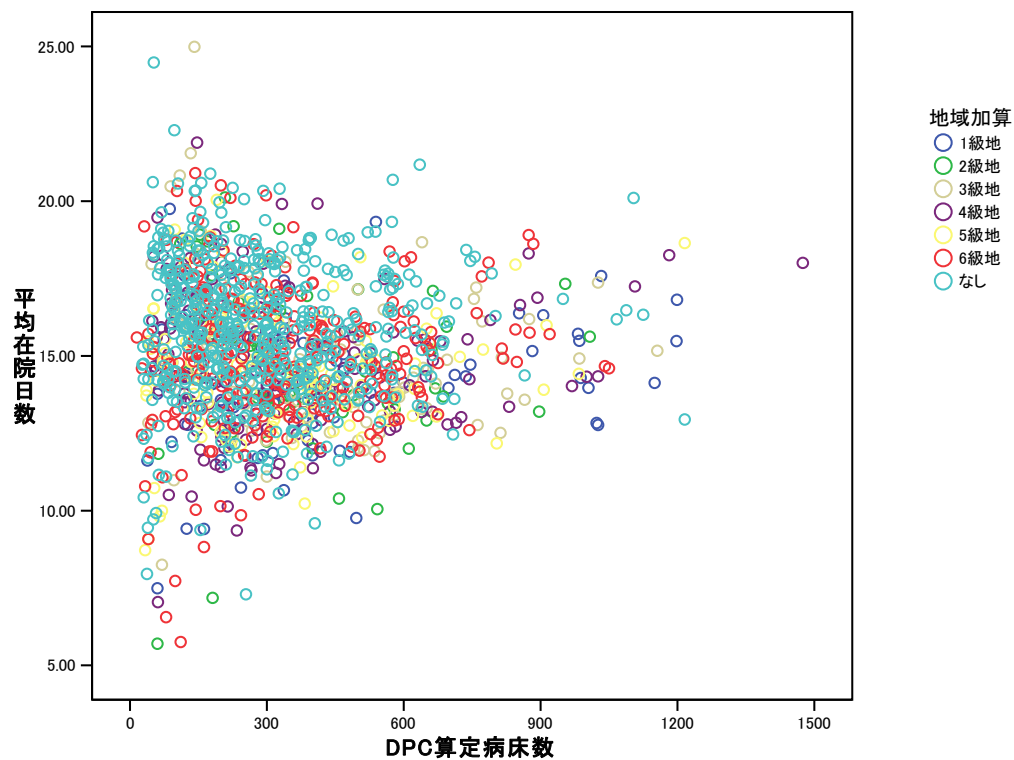
#### 4. (2) 地域医療支援病院／DPC算定病床数 × 1入院あたり平均点



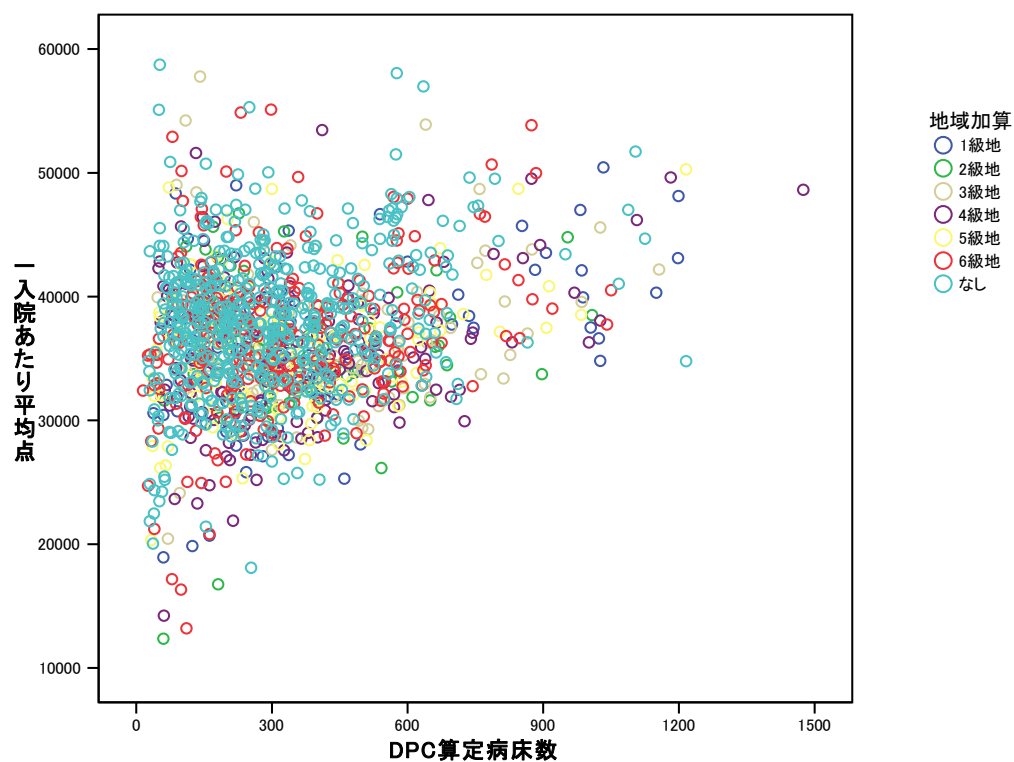
#### 4. (3) 地域医療支援病院／DPC算定病床数×1日あたり平均点



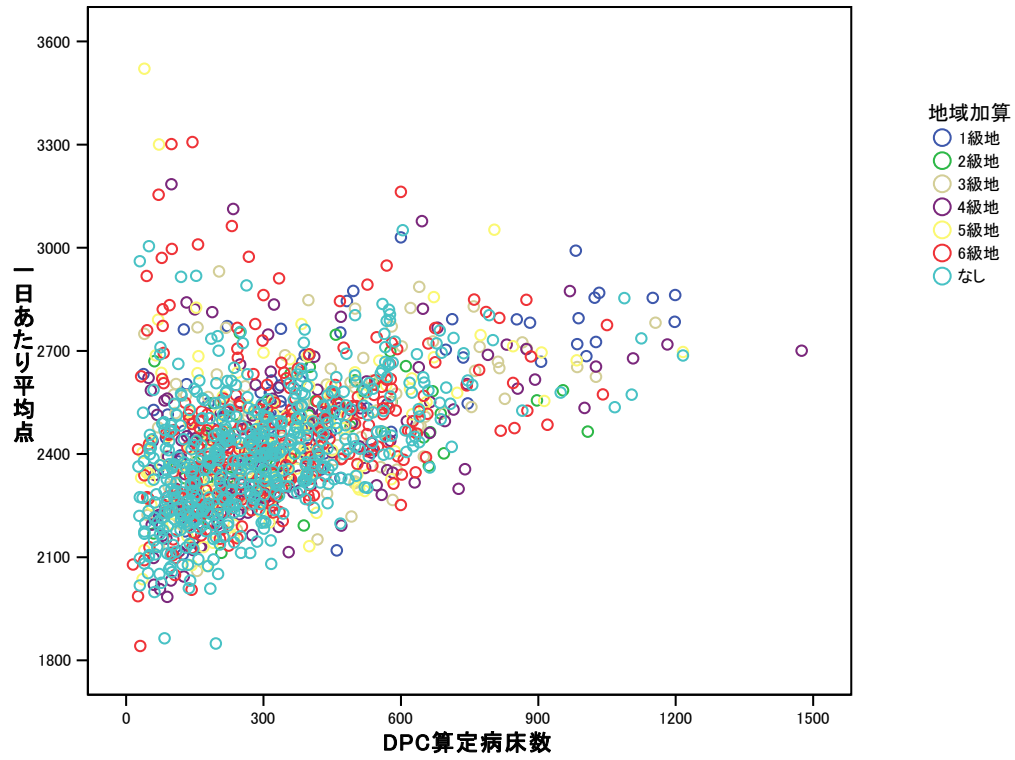
### 5. (1) 地域加算別／DPC算定病床数 × 平均在院日数



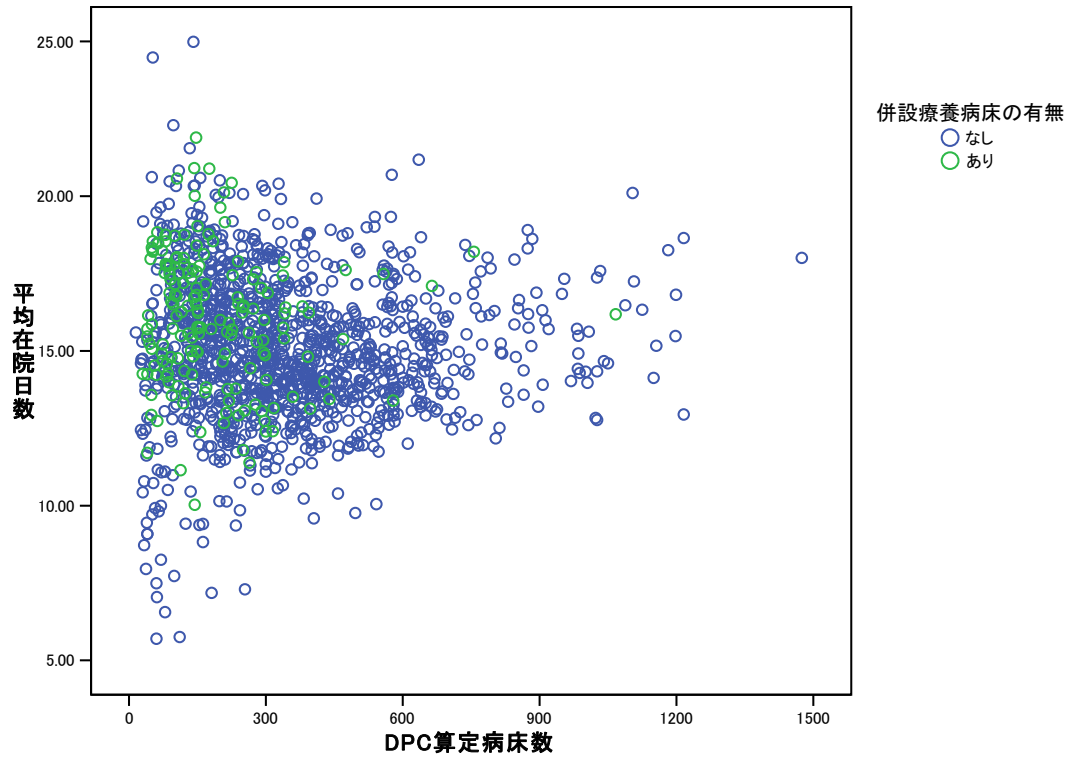
### 5. (2) 地域加算別／DPC算定病床数 × 1入院あたり平均点



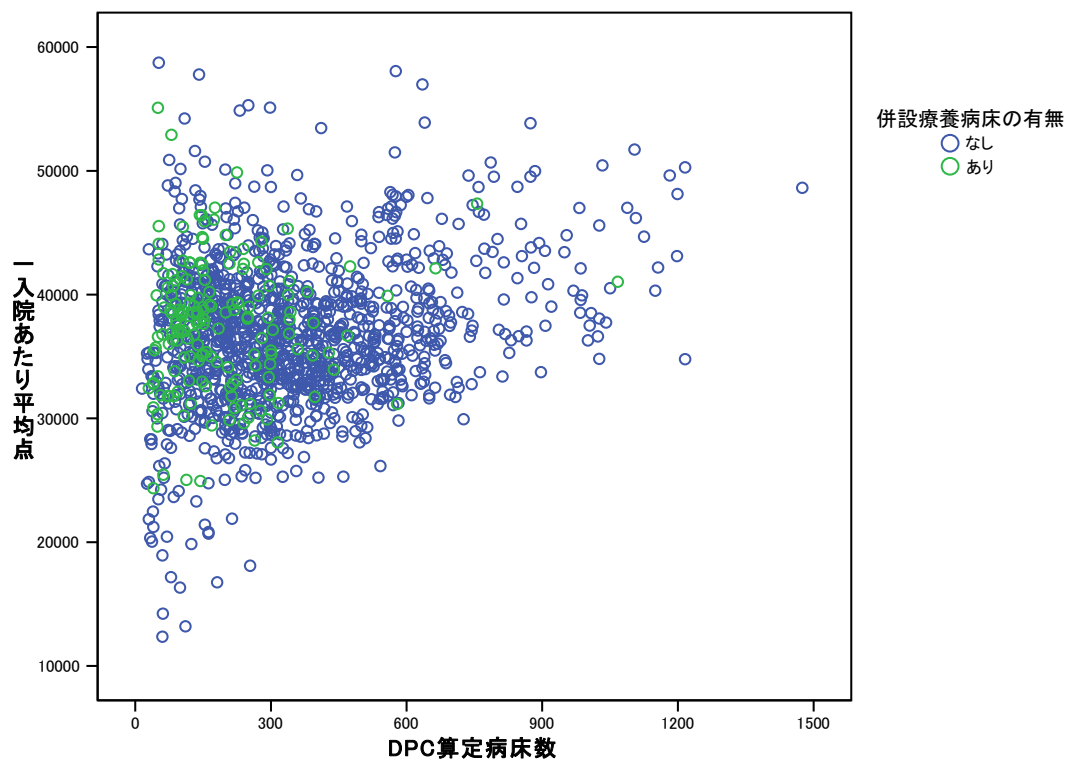
### 5. (3) 地域加算別／DPC算定病床数×1日あたり平均点



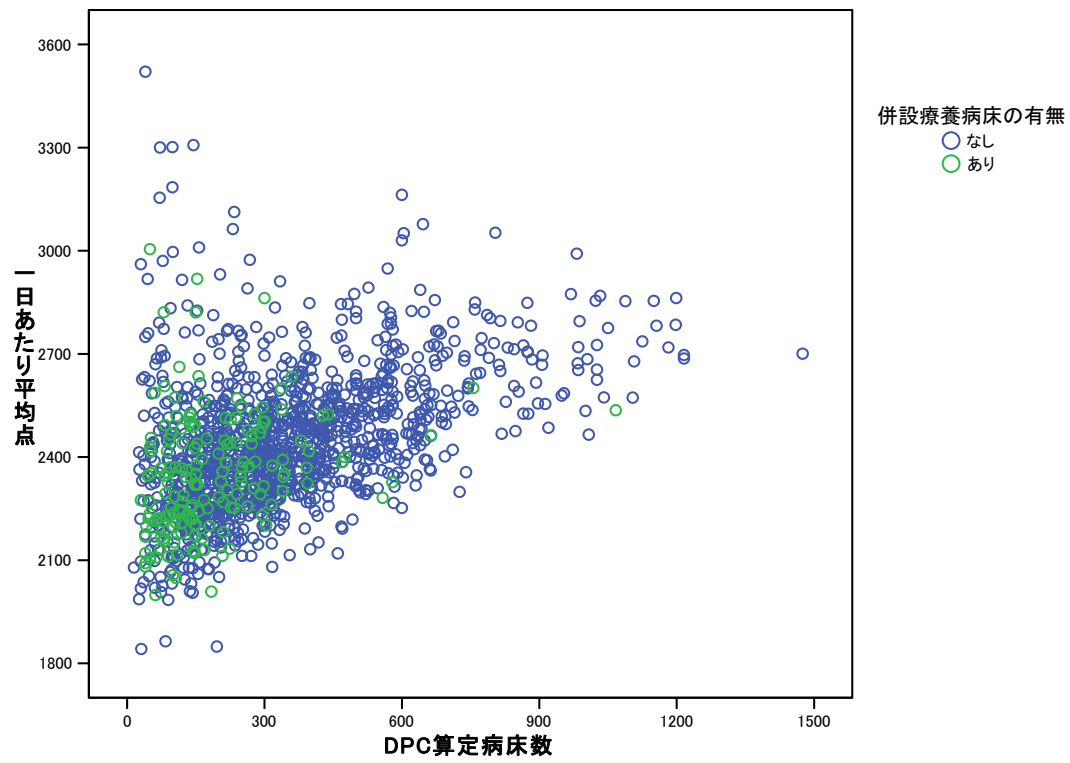
### 6. (1) 併設療養病床の有無別／DPC算定病床数 × 平均在院日数



### 6. (2) 併設療養病床の有無別／DPC算定病床数 × 1入院あたり平均点

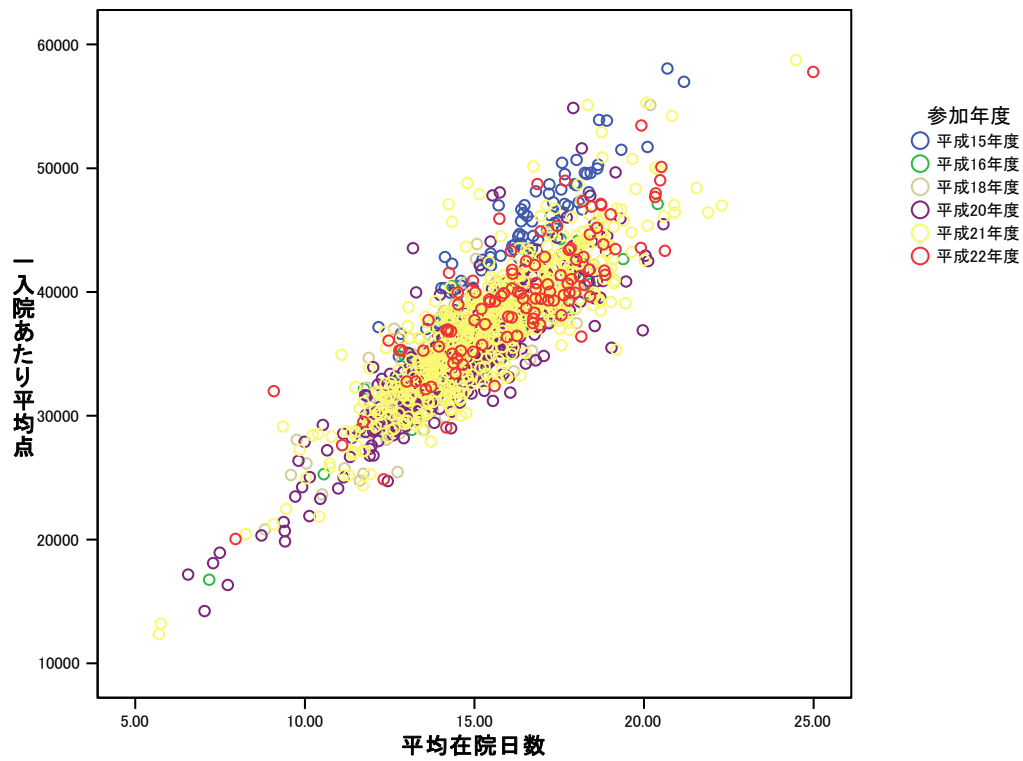


### 6. (3) 併設療養病床の有無別／DPC算定病床数×1日あたり平均点

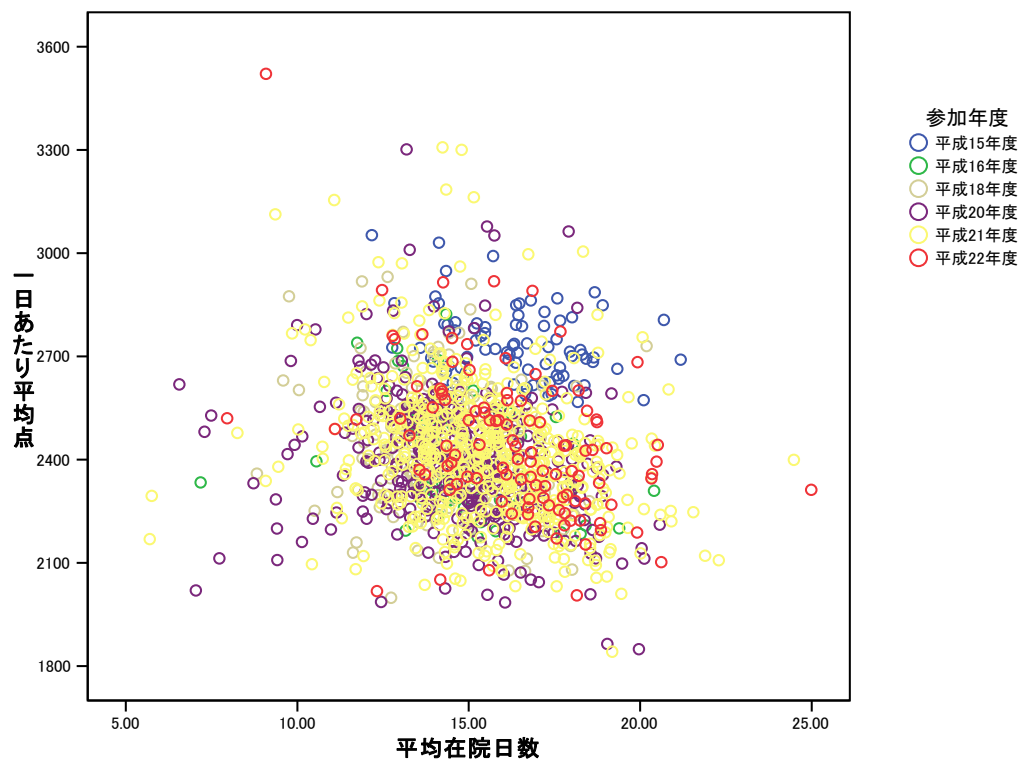




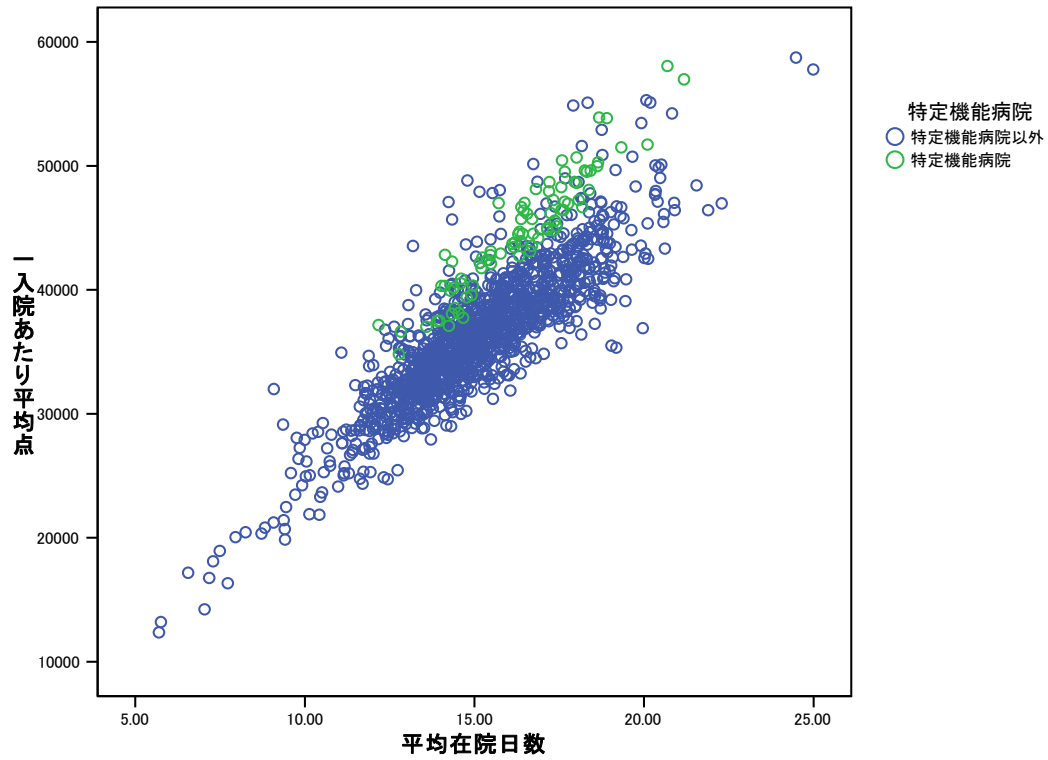
### 7. (1) 参加年度別／平均在院日数×1入院あたり平均点



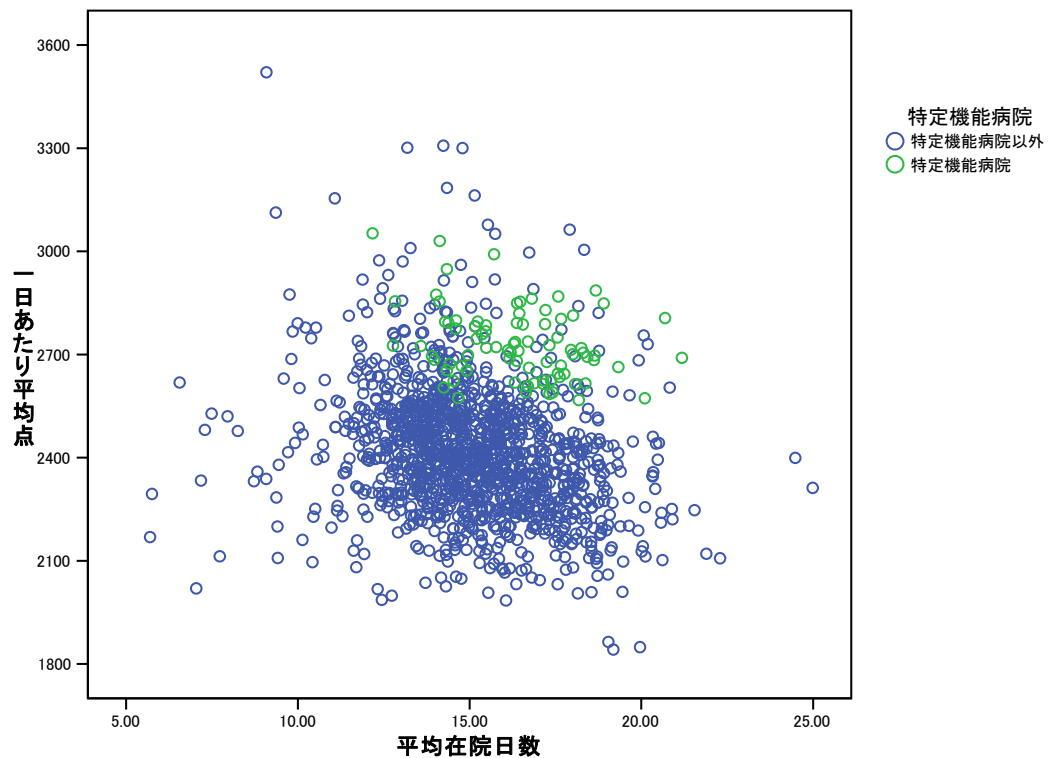
### 7. (2) 参加年度別／平均在院日数×1日あたり平均点



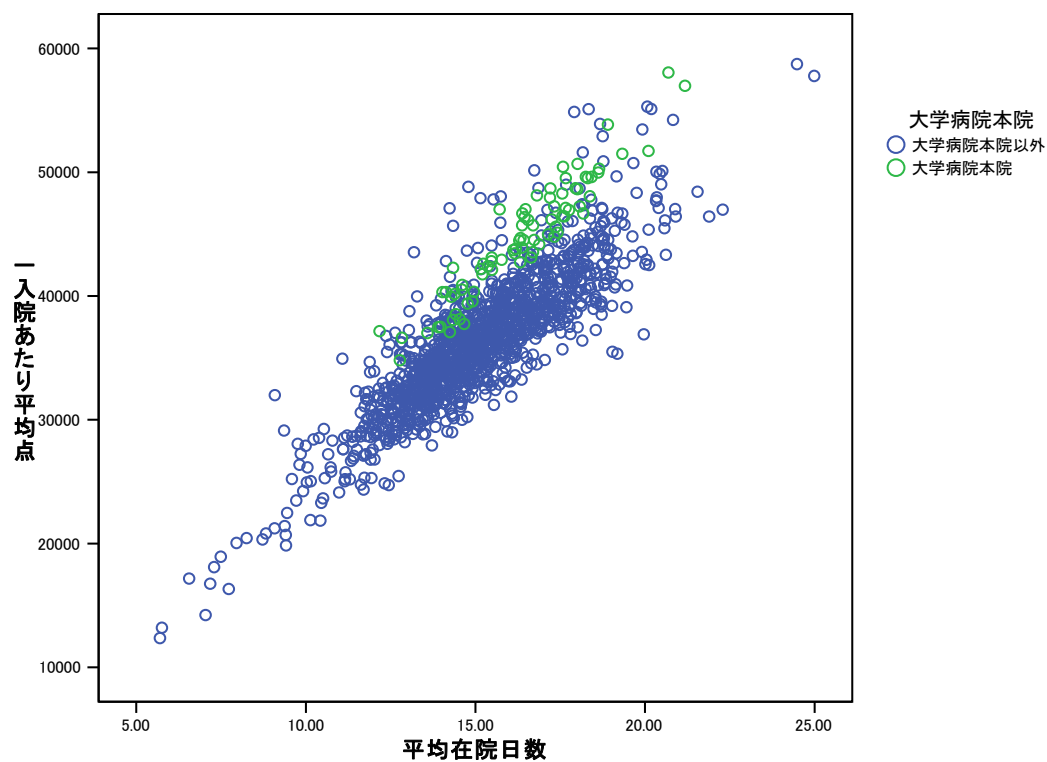
### 8. (1) 特定機能病院／平均在院日数 × 1入院あたり平均点



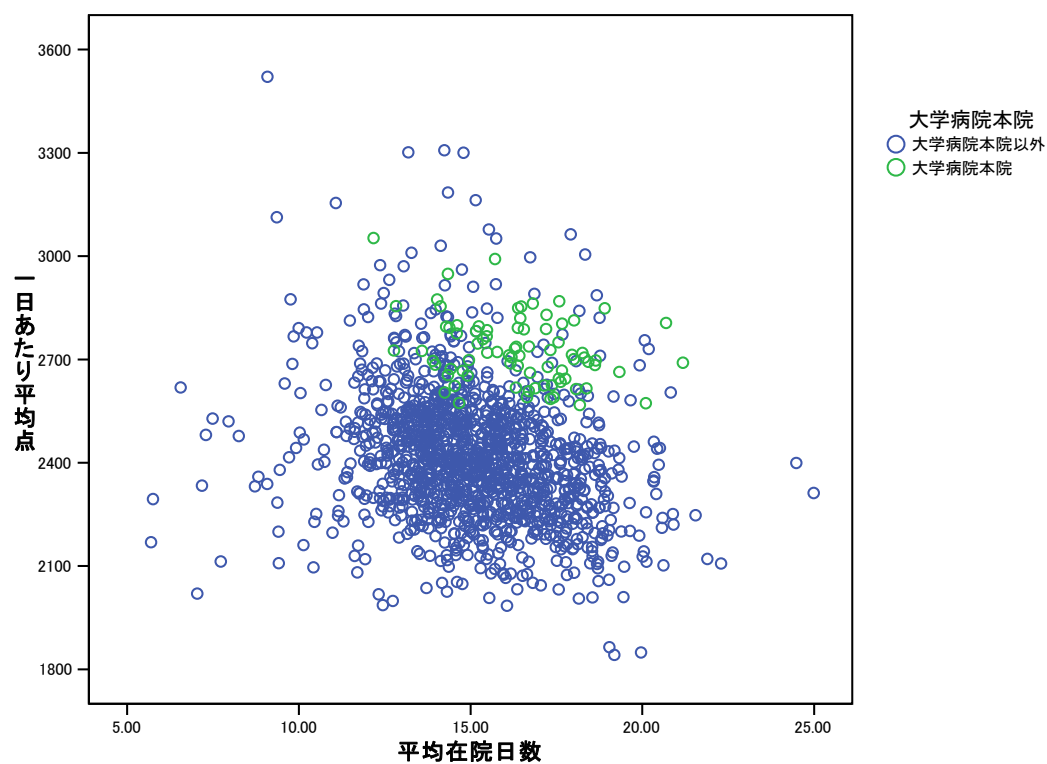
### 8. (2) 特定機能病院／平均在院日数 × 1日あたり平均点



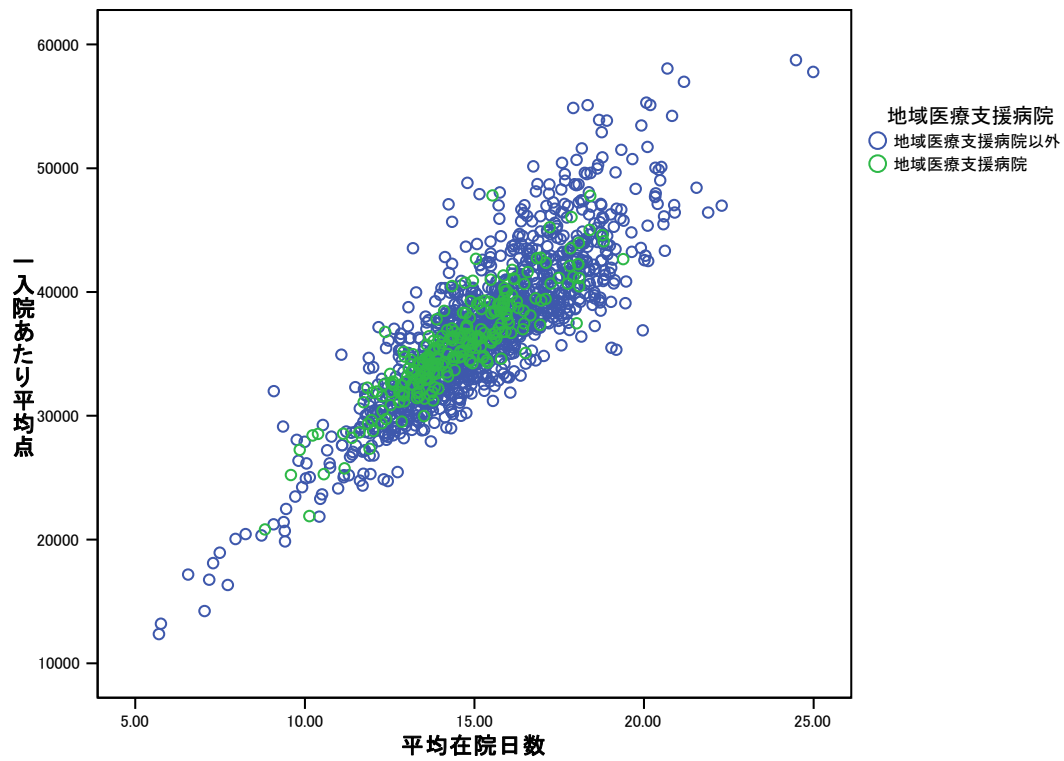
### 9. (1) 大学病院本院／平均在院日数 × 1入院あたり平均点



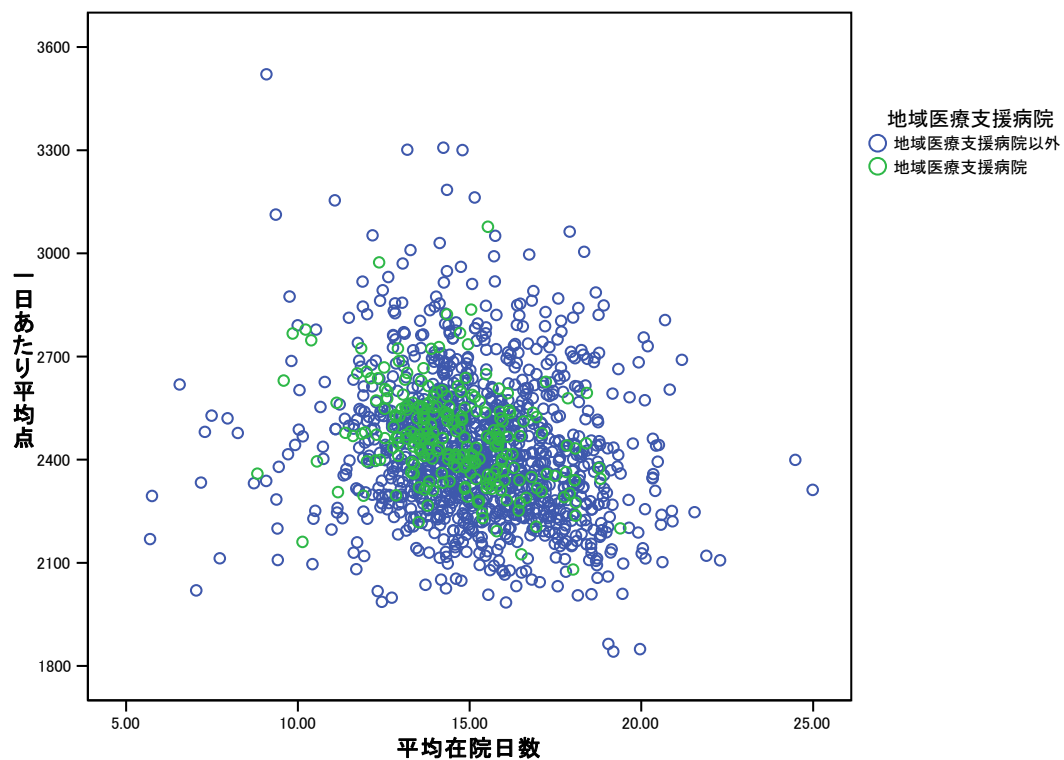
### 9. (2) 大学病院本院／平均在院日数 × 1日あたり平均点



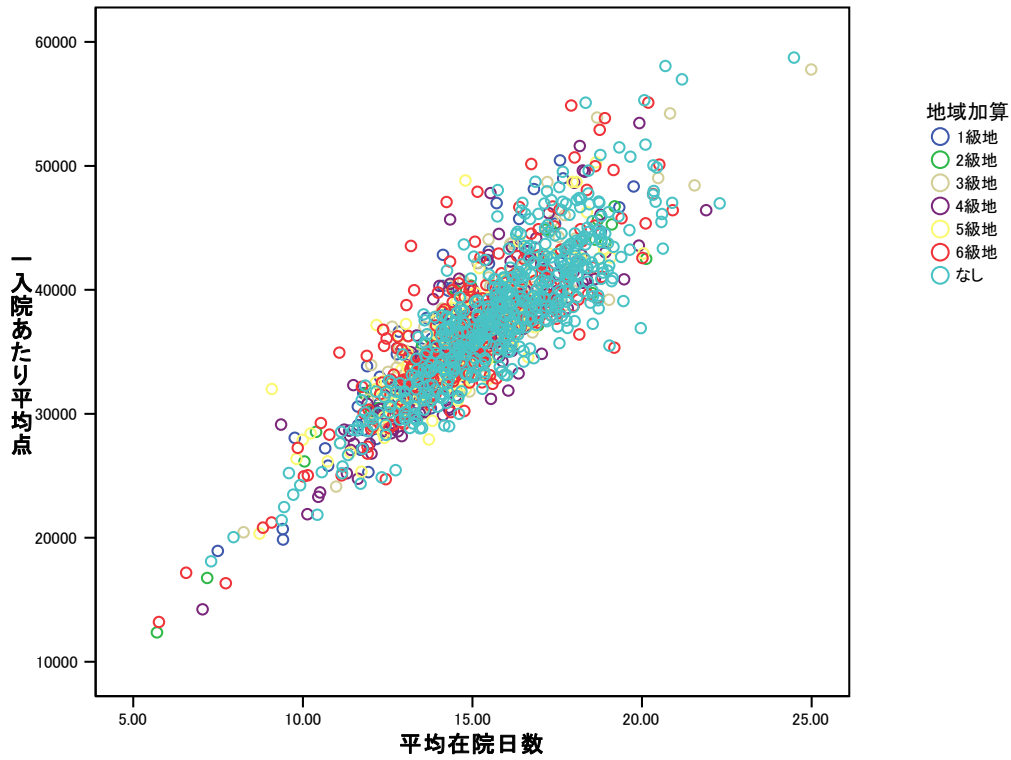
### 10. (1) 地域医療支援病院／平均在院日数 × 1入院あたり平均点



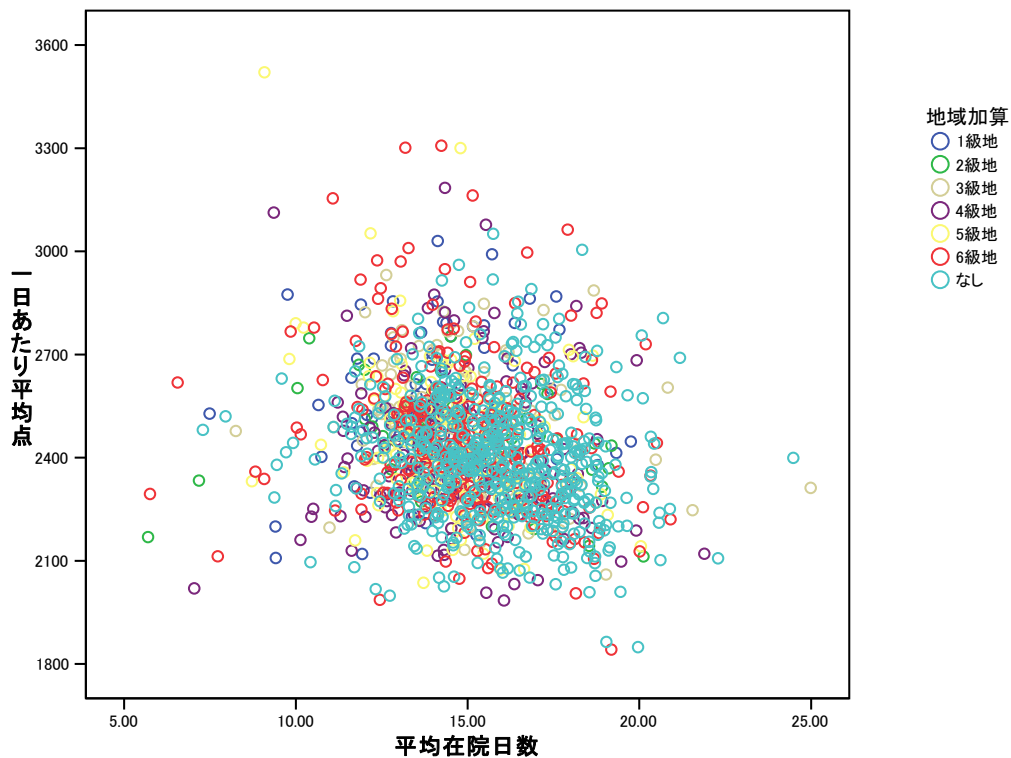
### 10. (2) 地域医療支援病院／平均在院日数 × 1日あたり平均点



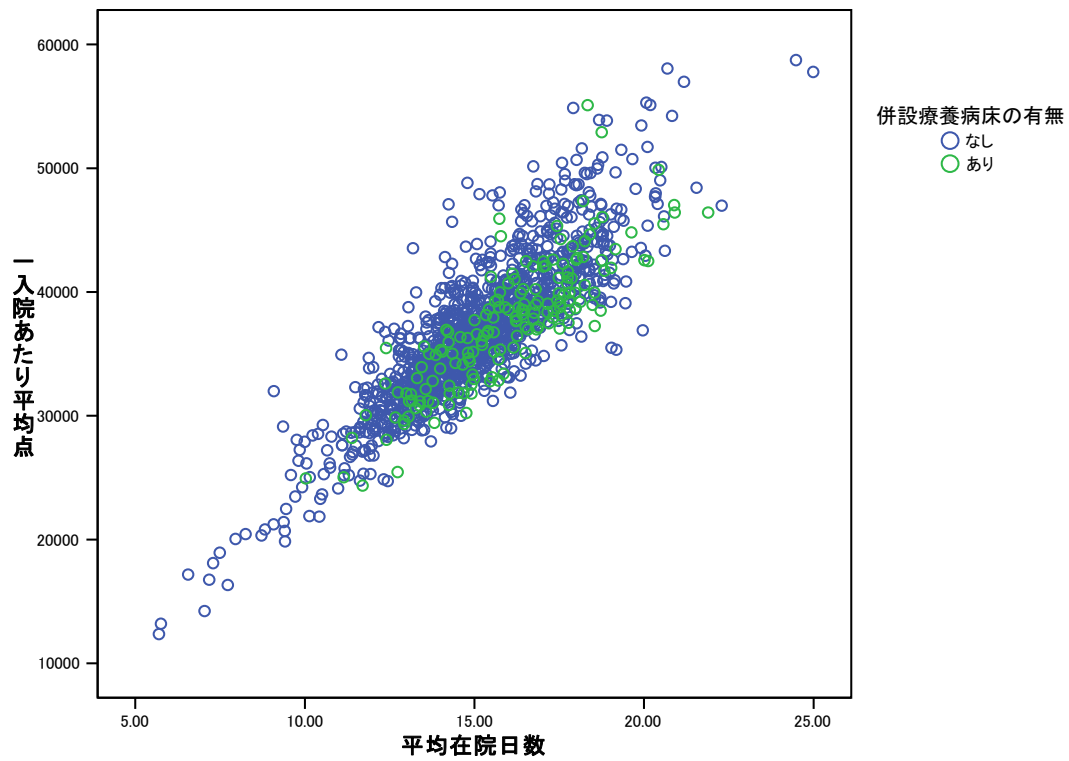
### 11. (1) 地域加算別／平均在院日数×1入院あたり平均点



### 11. (2) 地域加算別／平均在院日数×1日あたり平均点



### 12. (1) 併設療養病床の有無別／平均在院日数×1入院あたり平均点



### 12. (2) 併設療養病床の有無別／平均在院日数×1日あたり平均点

