

1 平成23事業年度一般会計事業計画
について

「支払基金をめぐる疑問にお答えします」

事業指針の取扱い

- 「事業指針」については、平成15年10月の民間法人化に伴い、平成16年度より、向こう3年間の中期計画として策定してきたところ。
- 今般、5年間の中期計画である「支払基金サービス向上計画」の策定に伴い、「事業指針」の策定を取り止める方針。
- なお、各年度の事業計画については、現行のとおり、収支予算と併せて理事会の議決を経て厚生労働大臣の認可を受けることが必要。
- また、「支払基金サービス向上計画」については、各年度の決算等を踏まえ、必要に応じて随時に見直す方針。

- 支払基金サービス向上計画は、平成23～27年度を対象期間とする中期計画。そのうち、平成23年度に取り組むべき事項を記載。

- 加えて、
 - ① 地方単独医療費助成事業に係る審査支払業務の受託
 - ② 広報の実施
 - ③ コンプライアンスの徹底
 - ④ 監査の実施など、経常的な業務に関する事項も記載。

- 理事会の議決が得られた場合には、厚生労働大臣の認可を申請。

「支払基金サービス向上計画」を着実に実施。

なお、「支払基金サービス向上計画」については、平成22年度決算等の状況を見極めた上で、関係者の意見を踏まえ、必要な見直しを検討。

良質なサービスの提供

1 審査の充実

(1) 審査の充実のための方策

- 医科電子点数表を参照して算定ルールに対する適合性を点検する
コンピュータチェックを開始。【平成23年4月】
- 歯科電子点数表を参照して算定ルールに対する適合性を点検する
コンピュータチェックを開始。【平成23年7月目途】
- 突合点検及び縦覧点検を順次実施。【平成23年4月】
- なお、突合点検及び縦覧点検の実施方法については、あらかじめ、
問題点を明らかにしつつ、関係者の理解を得る。その上で、実施状況を踏まえ、
必要に応じて随時に見直す。

(2) 審査の充実に向けた数値目標

- 審査の充実に向けた数値目標の達成に向けて、実績を月次で把握し、
その結果を公表。

2 審査の不合理な支部間差異の解消

(1) 審査委員会の機能の強化

- ① 「専門分野別ワーキンググループ」等の活用
- ② 「審査に関する苦情等相談窓口」等の活用
- ③ 「審査委員長等ブロック別会議」の開催
- ④ 「審査委員会間の審査照会」の円滑な実施
- ⑤ 「医療顧問」の配置

(2) 審査委員と職員との連携の強化

(3) 審査の差異に関する分析評価

3 審査におけるPDCAサイクルの確立

4 査定に現れない審査の意義の見える化

5 保険者及び医療機関に対するサービスの向上

(1) 原審査の段階における被保険者資格の点検

【平成23年10月目途】

(2) オンラインでのデータの提供等に関するメールでの通知

【平成23年7月目途】

(3) 払込請求書の一本化

【平成23年4月】

等

6 レセプト電子データ提供事業の実施

7 地方単独医療費助成事業に係る審査支払業務の受託の拡大

1 効率的な事業運営のための基盤の整備

(1) 審査及び請求支払に係る業務フローの見直し

イ 電子レセプトに係る職員の審査事務

- ブロック中核支部がその他の支部を支援する体制に移行。

ロ 紙レセプトに係る審査及び請求支払

- 医療機関別から保険者別への仕分け等の業務をブロック中核支部に集約。
【平成23年6月以降】
- 保険者が画像データ及びテキストデータを受け取る時期を毎月20日から毎月10日へ早期化
【平成23年11月目途】
- なお、保険者及び医療機関に対してオンライン化・電子化を働き掛け。

(2) 管理業務の集約

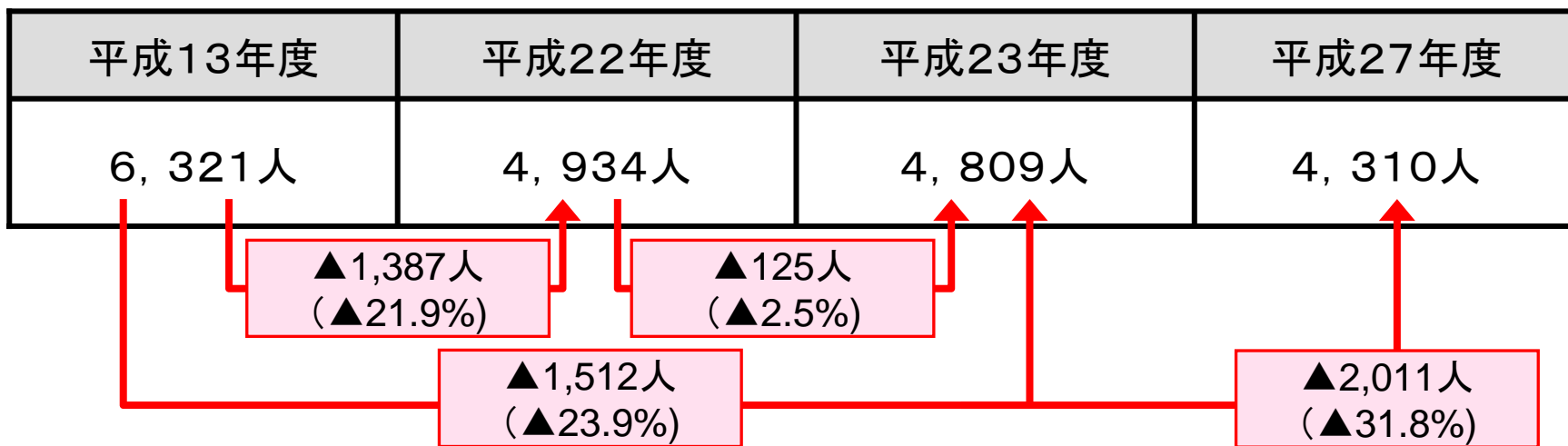
- 診療報酬に係る資金管理に関する業務を本部に集約。 【平成23年4月】

(3) 医療事務電算システムの機器更新

(4) 予算及び決算におけるPDCAサイクルの確立

2 総コスト削減のための方策

(1) 職員定員の削減




(2) 給与水準の引下げ

(3) コンピュータシステム関連経費の縮減

(4) 支払基金保有宿舍の整理合理化

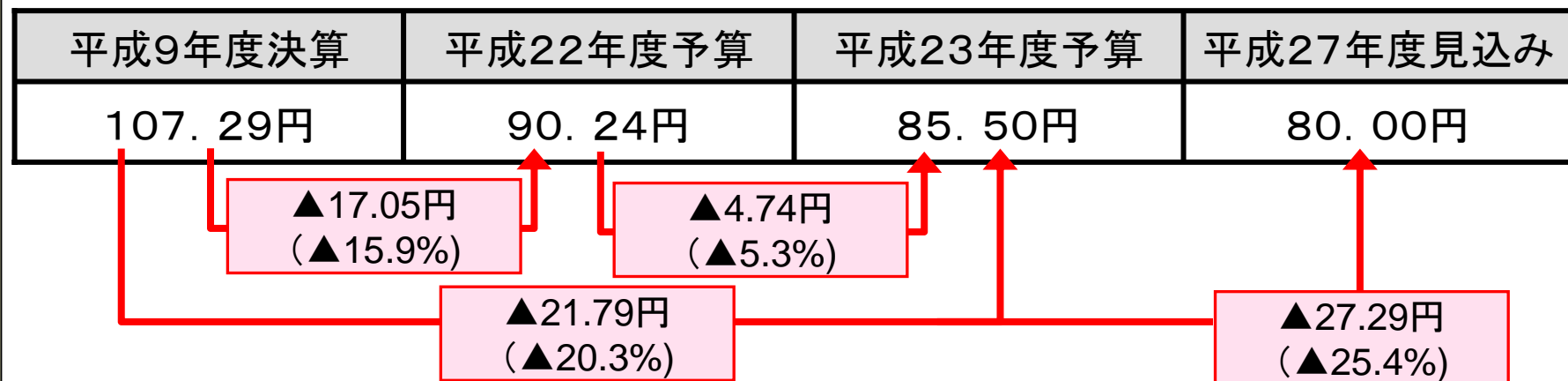
3 総コストの削減に向けた数値目標

人件費及び物件費の両面にわたる総コストの削減



4 手数料水準の引下げ

全レセプトの平均手数料の引下げ



5 コスト構造の見える化及び手数料体系の見直し

(1) コスト構造の見える化

- コスト構造の見える化を図るため、平成27年度見込みと同様に、平成23年度予算及び平成22年度決算について、「事務費収入で賄われる支出に係るコスト構造」を提示。
- なお、平成24年度の手数料をめぐる保険者団体との間での協議に向けて、コスト構造の見える化の基礎となる職員の業務量の実績を把握。

(2) 手数料体系の見直し

- 現行では、手数料を設定するに当たり、
 - ① 保険者におけるオンライン化を推進しようとする厚生労働省の要請を受けて、保険者がレセプトを受け取る形態でオンライン分、電子媒体分及び紙媒体分に区分。
 - ② 支払基金の原審査の段階で単月点検しか実施していないため、医科・歯科レセプトと調剤レセプトとを区分。

(注) 現行でも、保険者の申出に基づく調剤レセプトの審査に際しては、調剤レセプトについて、医科・歯科レセプトと同額で手数料を徴収する取扱い。

- しかしながら、平成23年4月より、
 - ① 保険者が電子レセプトをオンラインで受け取り。
 - ② 支払基金の原審査の段階で突合点検及び縦覧点検も実施。



- コストと手数料との対応関係を明確化するため、手数料の算定方法を見直す方向で、引き続き、保険者団体と協議。

- もっとも、平成23年度に関しては、保険者団体との間での協議の状況を踏まえ、現行の手数料体系を前提として、保険者がオンラインで受け取る医科・歯科レセプト及び調剤レセプトに係る手数料単価を改定。

現行の手数料体系の問題点

- 従前、単月点検しか実施していなかったことに伴い、調剤レセプトについては、医科・歯科レセプトと異なり、審査委員会による原審査の決定の対象としていなかったところ。
- 平成23年4月より、突合点検及び縦覧点検も実施することに伴い、調剤レセプトは、医科・歯科レセプトと同様に、審査委員会による原審査の決定の対象となるところ。
- このため、今後、調剤レセプトに係る手数料を医科・歯科レセプトに係る手数料と同額に設定することが論理的。

	原審査段階で単月点検しか実施しない場合(平成22年度)	原審査段階で突合点検及び縦覧点検も実施する場合(平成23年度)																			
		現行の取扱い	見直しの方向性																		
医科・歯科 レセプト	<table border="1"> <tr><td>原審査段階</td><td>104.00円</td></tr> <tr><td>再審査段階</td><td>0円</td></tr> <tr><td>合計</td><td>104.00円</td></tr> </table>	原審査段階	104.00円	再審査段階	0円	合計	104.00円	<table border="1"> <tr><td>原審査段階</td><td>101.40円</td></tr> <tr><td>再審査段階</td><td>0円</td></tr> <tr><td>合計</td><td>101.40円</td></tr> </table>	原審査段階	101.40円	再審査段階	0円	合計	101.40円	<table border="1"> <tr><td>原審査段階</td><td>85.50円</td></tr> <tr><td>再審査段階</td><td>0円</td></tr> <tr><td>合計</td><td>85.50円</td></tr> </table>	原審査段階	85.50円	再審査段階	0円	合計	85.50円
原審査段階	104.00円																				
再審査段階	0円																				
合計	104.00円																				
原審査段階	101.40円																				
再審査段階	0円																				
合計	101.40円																				
原審査段階	85.50円																				
再審査段階	0円																				
合計	85.50円																				
調剤 レセプト	<table border="1"> <tr><td>原審査段階</td><td>47.00円</td></tr> <tr><td>再審査段階</td><td>57.00円</td></tr> <tr><td>合計</td><td>104.00円</td></tr> </table> <p>再審査段階で保険者の申出に基づいて調剤レセプトを医科・歯科レセプトと突合する審査を実施。</p>	原審査段階	47.00円	再審査段階	57.00円	合計	104.00円	<table border="1"> <tr><td>原審査段階</td><td>44.40円</td></tr> <tr><td>再審査段階</td><td>57.00円</td></tr> <tr><td>合計</td><td>101.40円</td></tr> </table> <p>保険者団体との間での協議の状況を踏まえ、現行の手数料体系を前提として単価を改定。</p>	原審査段階	44.40円	再審査段階	57.00円	合計	101.40円	<table border="1"> <tr><td>原審査段階</td><td>85.50円</td></tr> <tr><td>再審査段階</td><td>0円</td></tr> <tr><td>合計</td><td>85.50円</td></tr> </table> <p>原審査段階で保険者の申出によらずに調剤レセプトを医科・歯科レセプトと突合する審査を実施。</p>	原審査段階	85.50円	再審査段階	0円	合計	85.50円
原審査段階	47.00円																				
再審査段階	57.00円																				
合計	104.00円																				
原審査段階	44.40円																				
再審査段階	57.00円																				
合計	101.40円																				
原審査段階	85.50円																				
再審査段階	0円																				
合計	85.50円																				

(注) レセプト1件当たりの手数料の金額は、保険者が電子レセプトをオンラインで受け取る場合のものである。

医療保険制度に貢献する公的な役割

- 1 レセプト電算処理システムの開発及び運用
- 2 電子点数表の作成及び公表
- 3 医薬品の適応外使用の事例に関する取扱いの検討
- 4 診療報酬改定を始めとする医療保険制度改正に係る円滑な対応
- 5 審査支払制度の見直しに関する提言
- 6 医療費の動向に関する分析

その他

1 広報の実施

2 コンプライアンスの徹底

3 コンピュータシステムの危機管理

4 監査の実施

社会保険診療報酬支払基金
平成23事業年度一般会計事業計画
(案)

第1 平成23年度における事業運営の基本方針

従前は、レセプトの電子化が急速に進展する中で、それに対応した審査及び請求支払の業務を処理する体制が構築される過渡的な期間であった。これに対し、今後は、レセプトの電子化がおおむね完了する中で、それに対応した審査及び請求支払の業務を処理する体制が本格的に稼働する期間である。換言すると、「ITを導入して補助的に活用する仕組み」から「確立したITを最大限に活用する仕組み」へ転換することとなる。

このような中で、社会保険診療報酬支払基金（以下「支払基金」という。）は、ITを活用し、社会の要請に応える良質なサービスを提供するとともに、民間法人としてコスト意識をもって効率的に事業を運営するなど、支払基金の「基本理念」を実現しなければならない。

これを踏まえ、「支払基金サービス向上計画（平成23～27年度） - より良いサービスをより安く -」（平成23年1月13日）（以下「支払基金サービス向上計画」という。）を着実に実施するものとする。

なお、支払基金サービス向上計画については、平成22年度決算等の状況を見極めた上で、関係者の意見を踏まえ、必要な見直しを検討するものとする。

第2 良質なサービスの提供

ITを活用し、社会の要請に応える良質なサービスを提供する観点から、平成23年度には、次のとおり、取り組むものとする。

1 審査の充実

(1) 審査の充実のための方策

イ コンピュータチェックの充実

原審査の充実に向けて、今後とも、チェックマスターを活用したコンピュータチェックの対象を段階的に拡大するものとする。

また、平成23年4月より、医科電子点数表を参照して算定ルールに対する適合性を点検するコンピュータチェックを開始するとともに、平成23年7月を目途に、歯科電子点数表を参照して算定ルールに対する適合性を点検するコンピュータチェックを開始するものとする。

ロ 突合点検及び縦覧点検の実施

原審査の充実に向けて、平成23年4月より、従前の単月点検のほか、新規の突合点検及び縦覧点検を順次実施するものとする。

なお、突合点検及び縦覧点検の実施方法については、あらかじめ、問題点を明らかにしつつ、関係者の理解を得るものとする。その上で、実施状況を踏まえ、必要に応じて随時に見直すものとする。

(2) 審査の充実に向けた数値目標

イ 原審査査定点数に占めるコンピュータチェックの寄与率に関する数値目標

医科電子レセプトに係る原審査査定点数のうち、コンピュータチェックを契機とする部分の比率については、コンピュータチェックの充実を図ることにより、平成 27 年度中に 7 割程度とすることを目指すものとする。

その達成に向けて、平成 23 年度にも、実績を月次で把握し、その結果を公表するものとする。

ロ 突合点検分及び縦覧点検分の査定件数及び査定点数に関する数値目標

突合点検及び縦覧点検については、従前、再審査の段階で保険者（公費負担医療の実施機関を含む。以下同じ。）の申出又は再審査請求に基づいて実施していたが、今後、原審査の段階で実施することとなる。

これを踏まえ、平成 27 年度には、
突合点検分については、
原審査請求件数 1 万件当たりの査定件数を 100 件程度
原審査請求点数 1 万点当たりの査定点数を 12 点程度
縦覧点検分については、
原審査請求件数 1 万件当たりの査定件数を 35 件程度
原審査請求点数 1 万点当たりの査定点数を 5 点程度
とすることを目指すものとする。

その達成に向けて、平成 23 年度にも、実績を月次で把握し、その結果を公表するものとする。

ハ 保険者の再審査請求件数に関する数値目標

原審査の充実を図る結果として、原審査請求件数1万件当たりの保険者の再審査請求件数を平成27年度中に45件程度とすることを目指すものとする。

その達成に向けて、平成23年度にも、実績を月次で把握し、その結果を公表するものとする。

ニ 原審査の見落とし率に関する数値目標

平成20～23年度を対象期間とする「新・審査充実計画」(平成20年7月23日)に基づき、原審査の見落とし率、すなわち、全査定点数に占める再審査査定点数の割合を平成23年度中に10%程度とすることを目指すものとする。

その達成に向けて、引き続き、実績を月次で把握し、その結果を公表するものとする。

ホ DPCレセプトの審査返戻率の把握及び公表

DPCレセプトの審査返戻率については、引き続き、実績を月次で把握し、その結果を公表するものとする。

2 審査の不合理な差異の解消

(1) 審査委員会の機能の強化

不合理な支部間差異の解消に向けて、審査委員会の機能を強化するため、引き続き、次に掲げる方策を着実に実施するものとする。

「専門分野別ワーキンググループ」等を活用することにより、保険診療ルールの疑義に関する暫定的な医学的見解等を検討する。

「審査に関する苦情等相談窓口」等を活用することにより、審査に関する保険者及び医療機関(薬局を含む。以下同じ。)の照会に迅速に回答する。

「審査委員長等ブロック別会議」を開催する。

「審査委員会間の審査照会」を円滑に実施する。

平成23年6月の審査委員改選時を目途に、「医療顧問」を全支部に配置することを目指す。

(2) 審査委員と職員との連携の強化

不合理な支部間差異の解消に向けて、審査委員の審査を補助する職員の審査事務を通じて審査委員と職員との連携を強化するため、職員の審査事務に係る能力の向上に資するよう、引き続き、次に掲げる方策を着実に実施するものとする。

本部及び各支部が一体となって研修の充実等を通じた人材の育成に取り組む。

職員の審査事務の実績が低調である支部に対しては、本部による指導及び支援を重点的に実施する。

また、引き続き、審査委員会会期中の時間外又は休日においても、職員が審査委員を補助する体制を確保するものとする。

(3) 審査の差異に関する分析評価

引き続き、コンピュータチェックに係るデータを活用して審査の差異に関する分析評価に取り組むものとする。

3 審査におけるPDCAサイクルの確立

今後、職員の審査事務及び審査委員の審査について、過程及び実績を把握し、それらの分析評価の結果を審査の標準化による審査の充実のために活用するものとする。

4 査定に現れない審査の意義の見える化

保険診療ルールに適合する診療行為の確保に向けて、引き続き、不適正なレセプトが多く見受けられる医療機関に対しては、審査委員会より、面談、文書等を通じて改善を要請し、適正なレセプトの提出を働き掛けるものとする。

このような査定に現れない審査の意義の見える化を図るため、引き続き、審査委員会が医療機関に対して適正なレセプトの提出を働き掛ける取組みの効果を定量的に示すものとする。

また、引き続き、ピアレビューを実施する審査委員会の存在がそれ自体で医療機関による不適正なレセプトの提出を抑制する効果を定量的に示すための方策を検討するものとする。

5 保険者及び医療機関に対するサービスの向上

(1) 原審査の段階における被保険者資格の点検

被保険者資格の点検をめぐる保険者及び医療機関の事務処理負担が軽減されるよう、平成23年10月を目途に、医療機関によって提出された電子レセプトについて、保険者に対する診療報酬の請求に先立ち、原審査の段階において、保険者に対し、データを提供して被保険者資格の点検を求めることにより、被保険者資格の不備が確認された場合には、医療機関に対する返戻の対象とする仕組みを構築するものとする。

(2) オンラインでのデータの提供等に関するメールでの通知

オンラインで電子レセプトを提出する医療機関及びオンラインで電子レセプトを受け取る保険者を支援するため、平成23年7月を目途に、オンラインでのデータの提供の日程、コンピュータシステムの障害の発生の状況等をメールで通知する仕組みを構築するものとする。

(3) 払込請求書の一本化

診療報酬、出産育児一時金、電子証明書発行・更新料、レセプト電子データ提供料等について、保険者が合算して振り込むことを可能とするため、平成23年4月より、払込請求書を一本化するものとする。

(4) 保険者団体、診療担当者団体等との間での打合せ会の開催

本部のほか、各支部においても、保険者団体、診療担当者団体等との間で打合せ会を開催するに当たっては、引き続き、支払基金の取組みを分かりやすく説明するとともに、今後、保険者団体、診療担当者団体等の要望を組織的に共有してその後の事業運営に的確に反映するものとする。

(5) 苦情や相談に際しての迅速かつ懇切丁寧な対応

引き続き、各支部のほか、本部においても、保険者や医療機関の苦情や相談に際しては、迅速かつ懇切丁寧に対応するとともに、必要に応じ、それらの内容を組織的に共有してその後の事業運営に的確に反映するものとする。

6 レセプト電子データ提供事業の実施

保険者のニーズに応えるため、引き続き、レセプト電子データ提供事業を実施するものとする。

その価格については、従前における収支の実績及び今後における収支の見込みを踏まえ、当面、現行のとおり、据え置くものとする。

7 地方単独医療費助成事業に係る審査支払業務の受託の拡大

地方単独医療費助成事業に係る審査支払業務の受託の拡大に向けて、引き続き、本部及び各支部が一体となって地方公共団体に対する働き掛けを強化するものとする。

第3 効率的な事業運営

民間法人としてコスト意識をもって効率的に事業を運営する観点から、平成23年度には、次のとおり、取り組むものとする。

1 効率的な事業運営のための基盤の整備

(1) 審査及び請求支払に係る業務フローの見直し

イ 電子レセプトに係る職員の審査事務

各支部で専門医を審査委員として配置することが困難であるような専門的な診療科等に属する電子レセプトについては、平成23年度中を目途に、ブロック中核支部がその他の支部における職員の審査事務を支援する体制に移行するものとする。

なお、今後とも、本部においても、各支部に対し、
月次での審査実績の分析評価
審査の充実のための方策の検証
職員の派遣による実践的な指導を通じた職員の審査事務に係る能力の向上
など、職員の審査事務を支援する機能を強化するものとする。

ロ 紙レセプトに係る審査及び請求支払

紙レセプトに係る審査及び請求支払については、紙レセプトの大幅な減少に対応して業務を効率的に処理するため、平成23年6月以降段階的に、次に掲げる業務フローに移行するものとする。

医療機関所在地の支部において、紙レセプトの審査を電子レセプトの審査に優先して実施した上で、紙レセプトをブロック中核支部に送付する。

ブロック中核支部において、紙レセプトについて、医療機関別から保険者別への仕分け、請求支払データの作成、画像データの取得及びテキストデータの作成を実施した上で、東京、大阪及び神奈川の3支部に送付する。

東京、大阪及び神奈川の3支部において、紙レセプトを保険者に送付する。

これに伴い、平成23年11月を目途に、画像データ及びテキストデータの提供を希望する保険者に対し、すべての紙レセプトについて、画像データ及びテキストデータを受け取る時期を毎月20日から毎月10日へ早期化するものとする。

なお、レセプトの電子化を促進するため、引き続き、保険者団体及び診療担当者団体と連携しつつ、本部及び各支部が一体となって次に掲げる方策を着実に実施するものとする。

紙レセプトから電子レセプトへの移行を猶予する期間が満了する医療機関に対しては、紙レセプトから電子レセプトへの円滑な移行を働き掛ける。

オンラインで電子レセプトを提出する医療機関に対しては、厚生労働省と協議しつつ、返戻に際しての再請求のオンライン化を働き掛ける。

平成23年4月における電子レセプトの受取りのオンライン化にもかかわらず、電子媒体又は紙媒体で電子レセプトを受け取る保険者（公費負担医療の実施機関を除く。）が残存する場合には、当該保険者に対しては、電子レセプトの受取りのオンライン化を働き掛ける。

紙媒体で連名簿を受け取る公費負担医療の実施機関に対しては、厚生労働省と協議しつつ、電子レセプトの受取りのオンライン化を働き掛ける。

オンラインで電子レセプトを受け取る保険者に対しては、再審査請求のオンライン化を働き掛ける。

(2) 管理業務の集約

全国組織としての一体性を発揮し、本部及びブロック中核支部の機能を強化するとともに、ブロック中核支部以外の支部組織をスリム化するため、次に掲げる管理業務の集約を実施するものとする。

診療報酬に係る出納管理、債権管理等を内容とする資金管理に関する業務については、平成 23 年 4 月より、各支部で処理する体制から本部で処理する体制へ移行する。

現行では、各支部で処理されている、庶務及び会計に関する業務のうち、可能なもの（支部広報誌の発行等）については、平成 23 年度以降段階的に、本部又はブロック中核支部で処理する体制に移行する。

(3) 医療事務電算システムの機器更新

平成 24 年度中を目途とする医療事務電算システムの機器更新の実施に向けて、サーバ等のハードウェアの調達及び設置など、必要な準備を進める。

(4) 予算及び決算における P D C A サイクルの確立

予算及び決算における P D C A サイクルの確立に向けて、一般会計の収支について、平成 23 年度にも、平成 22 年度予算と平成 22 年度決算との異同に関する分析評価を実施し、その結果を平成 23 年度予算の執行及び平成 24 年度予算の編成に的確に反映するものとする。

2 総コストの削減のための方策

今後とも、事業の運営に真に必要な経費を確保しつつ、人件費及び物件費の両面にわたる総コストの削減に取り組むものとする。

(1) 職員定員の削減

一般会計の職員定員について、平成27年度には、ピーク時の平成13年度(6,321人)と比較して31.8%(2,011人)直近の平成22年度(4,934人)と比較して12.6%(624人)に相当する4,310人となるよう、段階的に削減するものとする。

このため、平成23年度には、平成22年度と比較して125人に相当する4,809人となるよう、削減するものとする。

なお、定年退職者の不補充にとどまらない職員定員の削減を実現するとともに、組織の活性化を図るため、平成23年度以降、早期退職制度を創設するものとする。

(2) 給与水準の引下げ

職員の給与について、直近の平成21年度に106.0(対平成20年度比0.9)となったラスパイレス指数がおおむね100となるよう、所要の経過措置を講じて給与水準の引下げを図るものとする。

このため、平成23年度には、平成22年度におけるラスパイレス指数の動向を見極めた上で、給与水準の引下げに関する成案を得るため、必要な作業を進めるものとする。

(3) コンピュータシステム関連経費の縮減

引き続き、医療事務電算システムの開発及び運用のために必要な経費を確保しつつ、

新規のコンピュータシステムの開発について、一般競争入札で業者を選定すること

随意契約によらざるを得ない既存のコンピュータシステムの改修について、第三者機関による監査を実施すること

予算を執行する過程で見積りを精査すること

等により、コンピュータシステム関連経費を縮減するものとする。

とりわけ、平成 2 4 年度中を目途とする医療事務電算システムの機器更新の実施に際しては、

ハードウェアの設置及び保守

ソフトウェアの開発及び保守

運用管理サービス

センターホスティングサービス

等を分離した上で、それぞれコストを最小化するために適切な手法を選択して調達を実施するため、必要な作業を進めるものとする。

(4) 支払基金保有宿舍の整理合理化

支払基金保有宿舍は、平成 2 3 年 1 月現在、1 8 6 棟 8 4 4 戸となっているが、そのうち、1 3 0 棟 4 2 5 戸について、平成 2 2 ~ 2 7 年度の間段階的に、廃止又は自前宿舍から借上宿舍への移行の対象とするものとする。

このため、平成 2 3 年度にも、

全戸が空戸となっているもの

全戸の半分以上が恒常的に空戸となっているもの

一戸建てのもの

について、順次、市場の実勢にかんがみ、適正な価格での売却を進めるものとする。

3 総コストの削減に向けた数値目標

一般会計の支出について、平成27年度には、
ピーク時の平成13年度決算（876.6億円）と比較して
15.8%（138.9億円）
直近の平成22年度予算（825.3億円）と比較して
10.6%（87.6億円）
に相当する737.7億円以下とすることを目指すものとする。

その達成に向けて、平成23年度予算では、平成22年度予算と比較して1.6%（13.0億円）に相当する812.3億円とするものとする。

（注）各金額については、レセプト電子データ提供事業に係る支出及び積立預金の利子の繰入れを計上していない。

4 手数料水準の引下げ

全レセプトの平均手数料について、平成27年度には、
ピーク時の平成9年度決算（107.29円）と比較して
25.4%（27.29円）
直近の平成22年度予算（90.24円）と比較して11.3%
（10.24円）
に相当する80.00円以下とすることを目指すものとする。

その達成に向けて、平成23年度予算では、平成22年度予算と比較して5.3%（4.74円）に相当する85.50円とするものとする。

5 コスト構造の見える化及び手数料体系の見直し

(1) コスト構造の見える化

コスト構造の見える化を図るため、支払基金サービス向上計画中の「平成27年度における事務費収入で賄われる支出に係るコスト構造の見込み」と同様に、平成23年度には、

「平成23年度予算における事務費収入で賄われる支出に係るコスト構造の見込み」

「平成22年度決算における事務費収入で賄われる支出に係るコスト構造の実績」

を示すものとする。

なお、平成24年度の手数料をめぐる保険者団体との間での協議に向けて、コスト構造の見える化の基礎となる職員の業務量の実績を把握するものとする。

(2) 手数料体系の見直し

現行では、手数料を設定するに当たり、保険者におけるオンライン化を推進しようとする厚生労働省の要請を受けて、保険者がレセプトを受け取る形態でオンライン分、電子媒体分及び紙媒体分に区分するとともに、支払基金の原審査の段階で単月点検しか実施していないため、医科・歯科レセプトと調剤レセプトとを区分する取扱いとしている。

しかしながら、平成23年4月より、保険者（公費負担医療の実施機関を除く。）がオンラインで電子レセプトを受け取るとともに、支払基金の原審査の段階で突合点検及び縦覧点検も実施することとなる。

これを踏まえ、コストと手数料との対応関係を明確化するため、手数料体系を見直す方向で、引き続き、保険者団体と協議するものとする。

もっとも、平成23年度に関しては、保険者団体との協議の状況を踏まえ、現行の手数料体系を前提として、保険者がオンラインで受け取る医科・歯科レセプト及び調剤レセプトに係る手数料単価を改定するものとする。

なお、医科・歯科レセプトと調剤レセプトとの区分については、現行でも、再審査の段階で保険者の申出に基づいて調剤レセプトの審査を実施する場合には、調剤レセプトについて、医科・歯科レセプトと同額で手数料を徴収する取扱いとしていることにかんがみると、原審査の段階で突合点検を実施する以上、調剤レセプトに係る手数料を医科・歯科レセプトに係る手数料と同額に設定することが論理的である。

このような現行の手数料体系の問題点については、あらゆる機会を通じて保険者に対する説明に努力するものとする。

第4 医療保険制度に貢献する公的な役割

1 レセプト電算処理システムの開発及び運用

引き続き、レセプト電算処理システムの開発及び運用について、主導的な役割を果たすものとする。

2 電子点数表の作成及び公表

引き続き、医科電子点数表及び歯科電子点数表を継続的に更新するものとする。

3 医薬品の適応外使用の事例に関する取扱いの検討

平成22年10月における厚生労働省の要請を受けて、審査情報提供検討委員会での協議を通じ、医薬品の適応外使用の事例に関する取扱いを検討し、平成23年度中を目途に、結論を得るものとする。

4 診療報酬改定を始めとする医療保険制度改正に係る円滑な対応

引き続き、診療報酬改定を始めとする医療保険制度改正に円滑に対応するため、レセプト電算処理システムの基盤となるデータベース等を継続的に更新するものとする。

5 審査支払制度の見直しに関する提言

引き続き、保険者と医療機関との間で公正に事業を運営しなければならない独立の第三者機関として、必要に応じ、審査支払制度の見直しを厚生労働省に提言するものとする。

6 医療費の動向に関する分析

引き続き、審査支払機関として審査の充実を図るとともに、厚生労働省のほか、保険者及び医療機関を始めとする関係者のニーズに応えるため、医療費の動向に関する分析に取り組むものとする。

第5 その他

1 広報の実施

支払基金の事業運営に対する国民の信頼が確保されるよう、

記者会見
プレスリリース
ホームページ
広報誌

等を通じ、支払基金の取組みに関する広報を分かりやすく実施するものとする。

2 コンプライアンスの徹底

引き続き、「コンプライアンスの手引き」の活用、「情報セキュリティポリシー」の厳格な運用等により、コンプライアンスの徹底を図るものとする。

3 コンピュータシステムの危機管理


可能な限り、コンピュータシステムの障害の発生を未然に防止するため、点検、監視等の措置を確実に実施するものとする。

万一の場合におけるコンピュータシステムの障害の発生に際しては、迅速な復旧を通じた事業の継続が可能となるよう、所定のマニュアルに従って的確に対応するとともに、保険者及び医療機関を始めとする関係者に対し、必要な情報を提供するものとする。

なお、平成24年度中を目途とする医療事務電算システムの機器更新の実施に向けて、平成23年度には、コンピュータシステムの障害の発生に際してのトラブルの回避のためのデータのバックアップの手法を検討するものとする。

4 監査の実施

事業運営の透明性を確保するため、引き続き、内部監査及び監事監査のほか、公認会計士監査を実施するものとする。



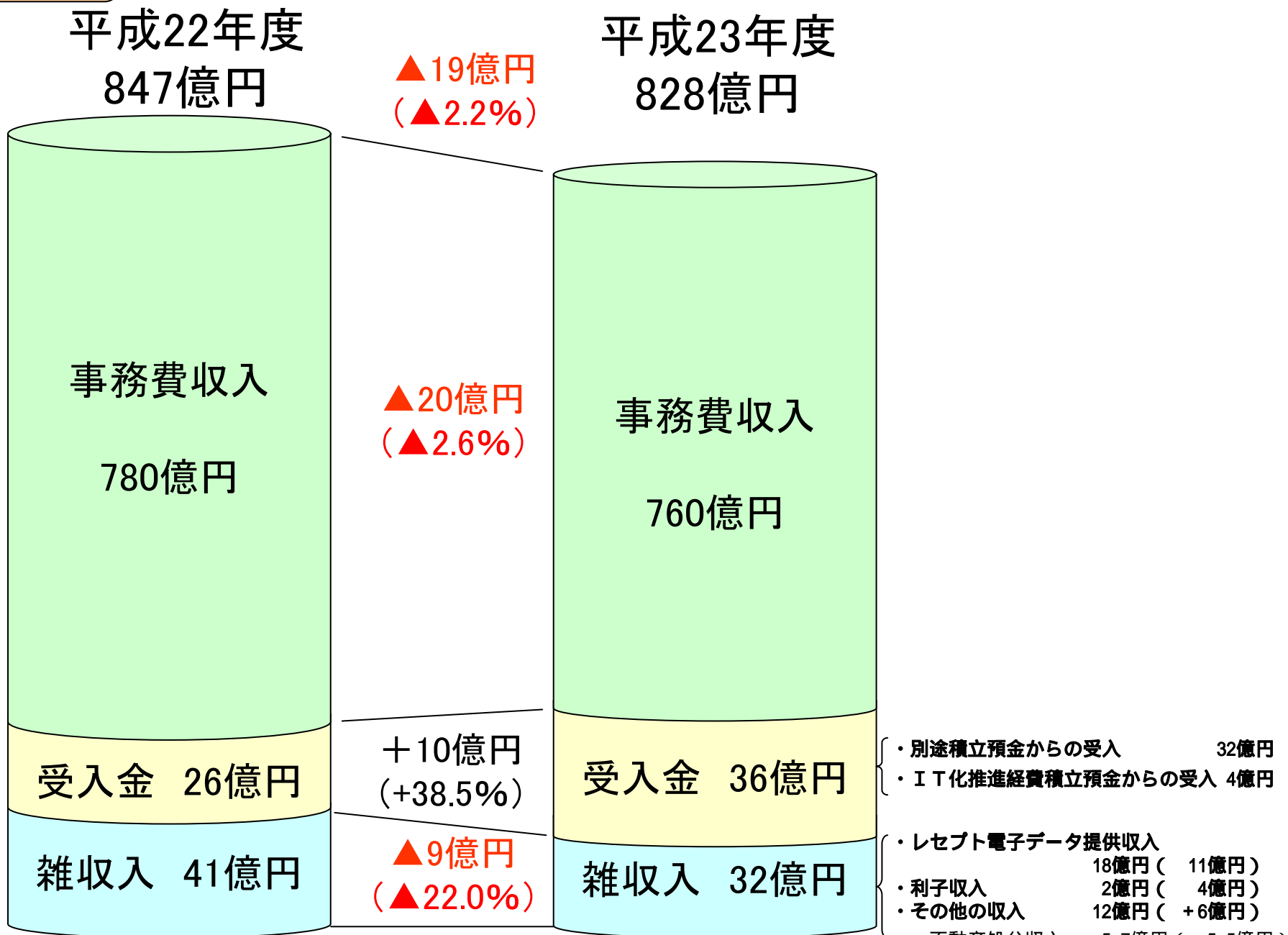
2 平成23事業年度一般会計収入支出 予算について

平成23事業年度 一般会計収入支出予算の基本的考え方

平成23事業年度は
「支払基金サービス向上計画（平成23～27年度）」に基づき
予算を編成

- ① 必要経費の確保（審査の充実に必要な経費）
 - ・ コンピュータチェックの充実等のためのシステム整備経費を計上
 - ・ 医療顧問の設置のための経費を計上
- ② 総コストの削減
 - ・ 人件費の削減
職員定数の削減（▲125人）及び管理職手当の引下げ等
 - ・ 物件費の削減
紙レセプト処理経費の減及び保有宿舍の整理合理化の推進等
- ③ 積立金の取り崩し
 - ・ 「別途積立預金」を平成24年度中、「IT化推進経費積立預金」を平成27年度中におおむね取り崩す、という方針に基づき、必要額を受入れ計上

収入



※ 1千万円単位四捨五入

事務費収入

平成22年度
780億円

▲20億円
(▲2.6%)

平成23年度
760億円

23年度単価引下げ
による影響額
▲42.2億円

医療保険分等

収入 744億円
件数 826百万件

▲27億円
(▲3.6%)

収入 717億円
件数 843百万件

〔22年度実績見込件数
831百万件〕

地単分


収入 36億円
件数 38百万件

+8億円
(+22.2%)

収入 44億円
件数 46百万件

- ① 医療保険分等(地単分以外)の取扱見込件数は、平成19年度、20年度、21年度の対前年度伸び率の平均(1.3%増)を22年度実績見込件数に乗じて算出した。
- ② 医療保険分等の収入額は、事務費単価引下げにより減収となる。
- ③ 基金の自助努力である地単分は、受託拡大により収入増となる。


支出



- ・施設費 0.2億円
(宿舍売却に伴う修繕費用の減)
- ・積立金 0.2億円

※ 1千万円単位四捨五入

給与諸費



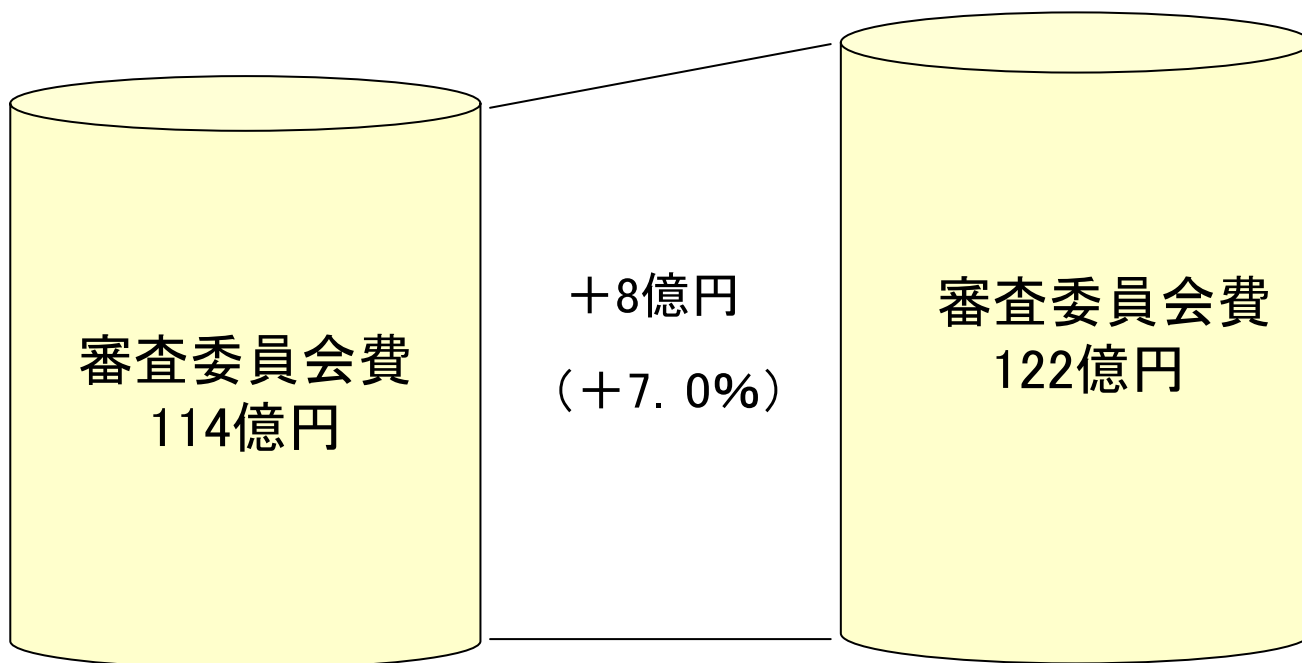
1 8億円減の内訳

- ・ 定員削減による減 (125人) 10.4億円
- ・ 管理職ポスト等削減による減 1.7億円
(管理職ポスト等の削減 : 部長 1、課長 10、係長 74、班長 62)
(管理職手当の削減 : 5.2%)
- ・ 健康保険料労使折半による減 0.3億円
- ・ 22年度給与改定分の反映による減 5.4億円
- ・ 常勤審査委員 (医療顧問) の審査委員会費への振替による減 6.9億円
- ・ 社会保険料率の変更等による増 +6.5億円
(健康保険料 +0.3億円、厚生年金保険料 +0.6億円、労働保険料 +0.9億円 など)

審査委員会費

平成22年度

平成23年度



8億円増の内訳

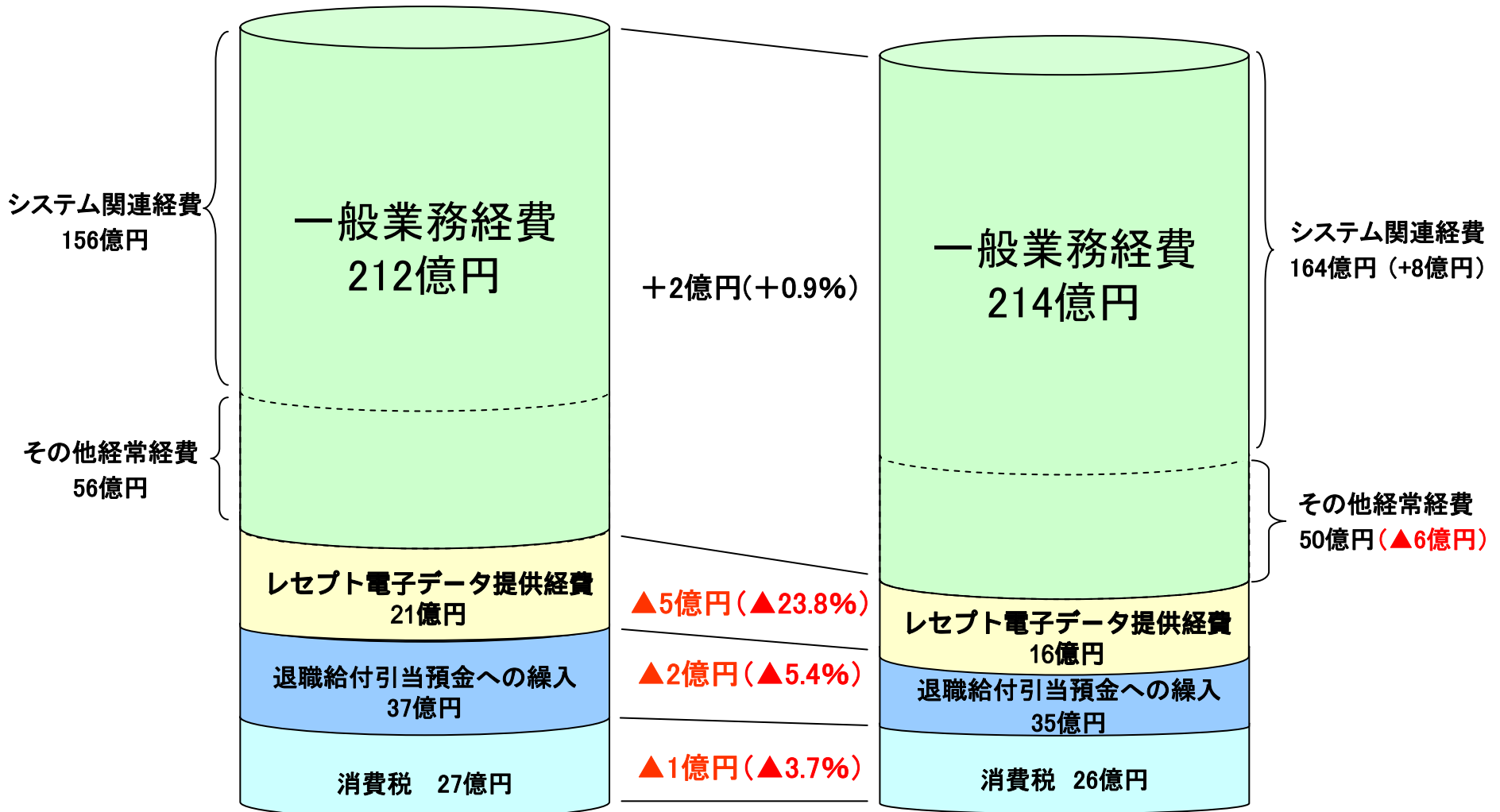
- ・ 医療顧問の設置等による増 +14億円
(常勤審査委員(70人)、主任審査委員(30人)を振替)
- ・ 主任審査委員から医療顧問への振替等による審査委員手当の減 . . . **6億円**

業務経費

平成22年度
297億円

平成23年度
290億円

▲7億円
(▲2.4%)



※ 1千万円単位四捨五入

一般業務経費

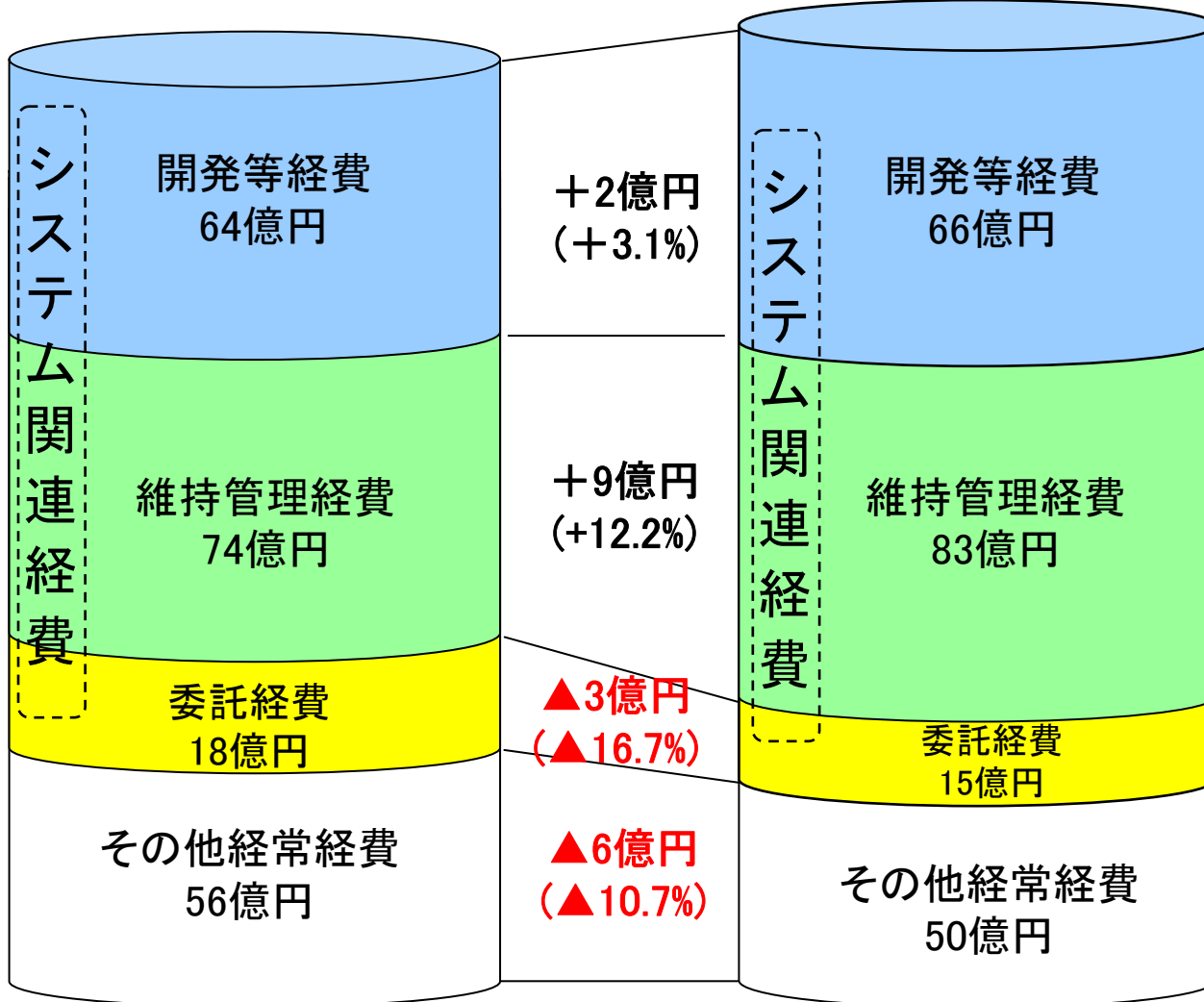
平成22年度
212億円

平成23年度
214億円

+2億円
(0.9%)

●システム関連経費:164億円
(+8億円 +5.1%)

●システム関連経費:156億円



- ・電子レセプト関連開発経費 52.4億円 (+11.1億円)
- ・請求支払計算システム等改修経費 6.7億円 (2.3億円)
- ・システム基盤整備経費 7.0億円 (6.2億円)

- ・機器使用料 34.0億円 (+0.2億円)
- ・保守・運用経費 31.8億円 (+6.0億円)
- ・計算センター経費 17.4億円 (+2.6億円)

- ・紙レセ減少によるアウトソーシングの減 (3.6億円)

- ・通信費 8.5億円
- ・事務用備品・消耗品費 5.4億円
- ・水道光熱費 5.8億円
- ・建物賃借料 7.4億円
- ・事務所等維持管理費 6.6億円
- ・公租公課 2.6億円
- ・臨時職員 5.9億円 など

平成23年度の予算における事務費収入で賄われる支出に係るコスト構造の見込み

区分			全レセプト(889, 173千件)		
				電子レセプト (791, 194千件)	紙レセプト (97, 978千件)
現業業務	審査業務	コスト (億円)	557.1	499.0	58.1
		単価 (円)	<u>62.65</u>	<u>63.06</u>	<u>59.31</u>
	請求支払業務	コスト (億円)	137.8	73.2	64.7
		単価 (円)	<u>15.50</u>	<u>9.24</u>	<u>66.00</u>
管理業務		コスト (億円)	65.4	65.4	
		単価 (円)	<u>7.35</u>	<u>7.35</u>	
全業務		コスト (億円)	760.3	—	—
		単価 (円)	<u>85.50</u>	<u>79.66</u>	<u>132.66</u>

(注) 単価については、1銭未満の端数を切り捨てている。

(事務費勘定)

平成23事業年度 一般会計収入支出予算(案) 概要

事項科目		①平成22年度 予算額	②平成23年度 予算額	③(②-①) 比較増▲減額	主要事項	参 考																									
収 入	(款・項) 事務費収入	77,972,685	76,031,656	▲ 1,941,029	《収入》 ○ 事務費収入 ☆ 取扱件数見込は、地方単独事業を除く平成19年度から21年度の 前年度伸び率の平均を22年度見込件数に乗じた件数に、地方単独 事業受託見込み件数を加え、合計で約2,500万件の増、金額では 約20億円減の約760億円を計上 ○ 受入金 ☆ 事務費単価引下げや雑収入の減による収入不足額、約32億円に ついて別途積立金からの受入金として計上 ☆ 機器更新に係るクライアントの残債費用として約4億円を IT化推進経費積立預金からの受入金として計上 ○ 雑収入 ☆ 「利子収入」は、最近の金利動向を踏まえ推計し約2億円を計上 ☆ 「レセプト電子データ提供収入」は、電子レセプト普及に伴う 減収の見込み約11億円減の約18億円を計上 ☆ 「その他収入」は、不動産処分収入で6億円増を計上し、宿舍 使用料、電子証明書発行、NDB受託収入等を合せて約12億円を計上	《事務費収入増減内訳》 (単位:億円) <table border="1"> <tr> <th rowspan="2">区 分</th> <th rowspan="2">収入額</th> <th rowspan="2">22年度予算 との差</th> <th colspan="2">件数の増減による影響額</th> <th rowspan="2">手数料単価 引下げの影響</th> </tr> <tr> <th>件数増・減 (地単除く)</th> <th>地 単 の受託増加</th> </tr> <tr> <td>22年度予算</td> <td>779.7</td> <td></td> <td></td> <td></td> <td></td> </tr> <tr> <td>23年度予算</td> <td>760.3</td> <td>▲19.4</td> <td>14.8</td> <td>8.0</td> <td>▲42.2</td> </tr> </table>	区 分	収入額	22年度予算 との差	件数の増減による影響額		手数料単価 引下げの影響	件数増・減 (地単除く)	地 単 の受託増加	22年度予算	779.7					23年度予算	760.3	▲19.4	14.8	8.0	▲42.2					
	区 分	収入額	22年度予算 との差	件数の増減による影響額						手数料単価 引下げの影響																					
				件数増・減 (地単除く)			地 単 の受託増加																								
	22年度予算	779.7																													
	23年度予算	760.3	▲19.4	14.8			8.0	▲42.2																							
	(款・項) 受 入 金	2,600,000	3,598,785	998,785																											
	(目) 別途積立預金からの受入金	2,600,000	3,219,938	619,938																											
	(目) IT化推進経費積立 預金からの受入金	0	378,847	378,847																											
(款・項) 雑 収 入	4,097,532	3,199,005	▲ 898,527																												
＜内 訳＞ 〔 利 子 収 入 〕	573,178	184,140	▲ 389,038																												
〔レセプト電子データ 提 供 収 入〕	2,929,020	1,817,597	▲ 1,111,423																												
〔 其 他 収 入 〕	595,334	1,197,268	601,934																												
収 入 合 計	84,670,217	82,829,446	▲ 1,840,771																												
支 出	(款) 業務取扱費	83,351,149	81,553,875	▲ 1,797,274	《支出》 ○ 給与諸費 ☆ 平成22年度給与改定後の給与を基に、定員削減等を織り込み 必要な経費として約403億円を計上 ○ 業務経費 〈一般業務経費〉 ☆ 「ITを導入して補助的に活用する仕組み」から「確立したITを最 大限に活用する仕組み」へ転換するためのシステム整備経費を確保 するとともに、通信費、事務用備品・消耗品費、水道光熱費、 建物賃借料、事務所等維持管理費、公租公課等業務運営に必要不可 欠な経常経費を合わせ約214億円を計上 〈レセプト電子データ提供経費〉 ☆ レセプト電子データ提供に係るシステム運用経費等約16億円を 計上 〈退職給付引当預金への繰入経費〉 ☆ 今後の退職者見込数を考慮し約35億円を計上 ○ 審査委員会費 ☆ 審査委員会の機能強化に伴い医療顧問の設置により約14億円 を計上、総額約122億円を計上 ○ 施設費 ☆ 事務所建物等補修工事、空調設備取替工事等大規模修繕に に必要な経費約8億円を計上 ○ 積立金 ☆ 事務所建物等の老朽化を踏まえ、将来の建替え等に備える ため減価償却費に見合う額を計上していたが、22年度と同様に 23年度についても凍結	《給与諸費》 (主な減要素) ▲18.2億円 ・定員削減(▲125人)に伴う給与費の減 ▲10.9億円 ・22年度給与改定に伴う減 ▲5.5億円 《一般業務経費》 <table border="1"> <tr> <th>区 分</th> <th>22年度</th> <th>23年度</th> <th>差額</th> </tr> <tr> <td rowspan="3">シ ス テ ム 関 連</td> <td>開発等経費</td> <td>63.5億円</td> <td>66.1億円</td> <td>2.6億円</td> </tr> <tr> <td>維持管理経費</td> <td>74.4億円</td> <td>83.2億円</td> <td>8.8億円</td> </tr> <tr> <td>委託経費</td> <td>18.3億円</td> <td>14.7億円</td> <td>▲3.6億円</td> </tr> <tr> <td>その他経常経費</td> <td>56.1億円</td> <td>49.5億円</td> <td>▲6.6億円</td> </tr> <tr> <td>合 計</td> <td>212.3億円</td> <td>213.5億円</td> <td>1.2億円</td> </tr> </table>	区 分	22年度	23年度	差額	シ ス テ ム 関 連	開発等経費	63.5億円	66.1億円	2.6億円	維持管理経費	74.4億円	83.2億円	8.8億円	委託経費	18.3億円	14.7億円	▲3.6億円	その他経常経費	56.1億円	49.5億円	▲6.6億円	合 計	212.3億円	213.5億円	1.2億円
	区 分	22年度	23年度	差額																											
	シ ス テ ム 関 連	開発等経費	63.5億円	66.1億円			2.6億円																								
		維持管理経費	74.4億円	83.2億円			8.8億円																								
		委託経費	18.3億円	14.7億円			▲3.6億円																								
	その他経常経費	56.1億円	49.5億円	▲6.6億円																											
	合 計	212.3億円	213.5億円	1.2億円																											
	(項) 事務取扱費	71,863,652	69,310,000	▲ 2,553,652																											
	・ 給 与 諸 費	42,128,135	40,308,793	▲ 1,819,342																											
	・ 業 務 経 費	29,735,517	29,001,207	▲ 734,310																											
	＜内 訳＞ 〔 一 般 業 務 経 費 〕	21,227,467	21,351,948	124,481																											
	〔レセプト電子データ 提 供 経 費〕	2,109,378	1,584,577	▲ 524,801																											
	〔 消 費 税 〕	2,728,672	2,604,682	▲ 123,990																											
	〔 退 職 給 付 引 当 預 金 へ の 繰 入 〕	3,670,000	3,460,000	▲ 210,000																											
	(項) 役 員 会 費	50,020	52,195	2,175																											
(項) 審 査 委 員 会 費	11,437,477	12,191,680	754,203																												
(款・項) 施 設 費	804,398	781,974	▲ 22,424																												
(款・項) 積 立 金	35,647	14,574	▲ 21,073																												
＜内 訳＞ 〔 施 設 及 び 設 備 準 備 積 立 預 金 へ の 繰 入 〕	0	0	-																												
〔 積 立 預 金 利 子 繰 入 〕	35,647	14,574	▲ 21,073																												
(款・項) 予 備 費	479,023	479,023	-																												
支 出 合 計	84,670,217	82,829,446	▲ 1,840,771																												



3 支払基金事務組織(本部・支部)の 見直しについて

1. 本部組織体制の見直しについて

(1) 基本的な考え方

「支払基金サービス向上計画」に基づき、資金管理業務及び債権譲渡・差押等に関する業務を本部に一元化することに伴い、本部での処理体制を整備するほか、支払基金全体の管理運営機能の強化等を図ることを目的として、本部組織体制の必要な見直しを行う。

※「支払基金サービス向上計画」

第5 効率的な事業運営

1 効率的な事業運営のための基盤の整備

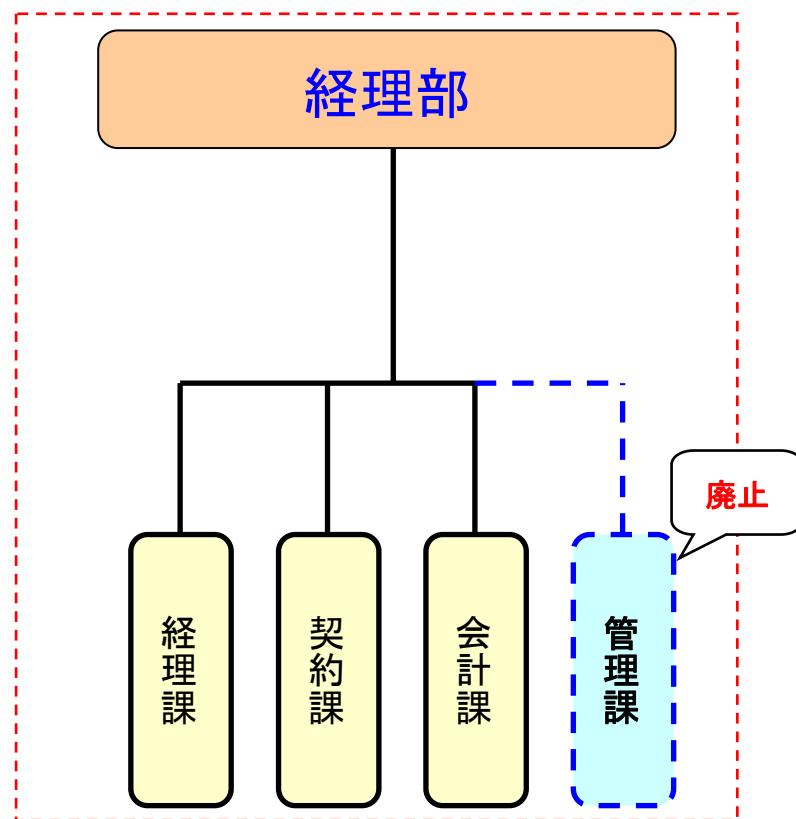
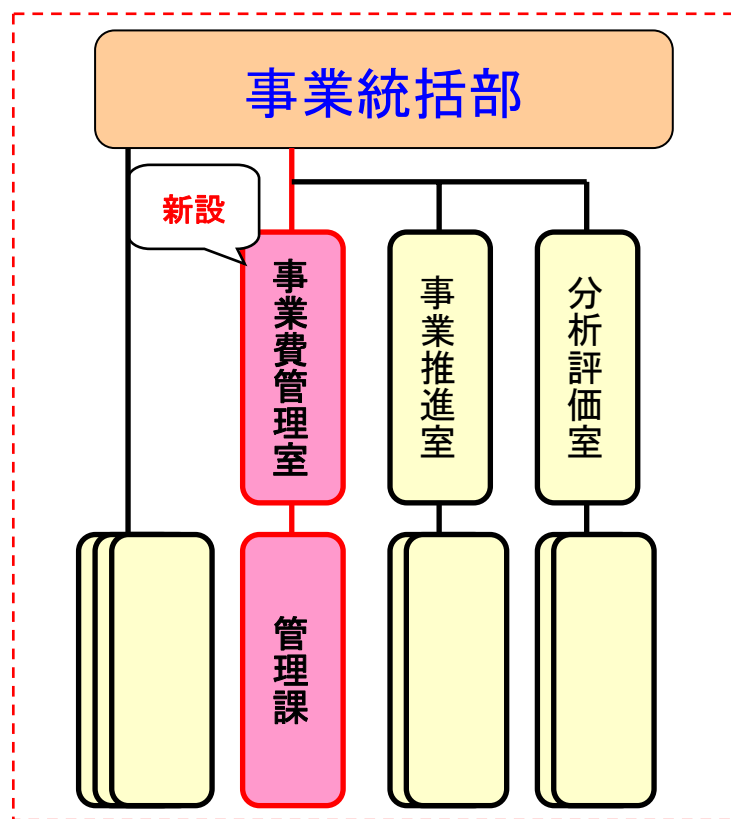
(2) 管理業務の集約

- ① 診療報酬に係る出納管理、債権管理等を内容とする資金管理に関する業務については、平成23年4月、各支部で処理する体制から本部で処理する体制へ移行する。

(2) 本部組織再編の概要

事業費管理室の設置

平成23年度から資金管理業務(診療報酬の請求・支払・収納)及び債権譲渡・差押等に関する業務を本部に一元化することから、これらの業務処理を行う「**事業費管理室**」を事業統括部に設置。なお、この設置に伴い「**経理部管理課**」を廃止。



(3) 本部事務組織体制

(現行)

経営企画会議
総務部
研修センター
職員部
経理部
経営企画部
広報室
事業統括部
事業推進室
分析評価室
審査企画部
電子レセプト審査支援室
特別審査委員会室
システム部
高齢者医療部
退職者医療・介護保険部
監査室

10部 6室

(改正)

経営企画会議
総務部
研修センター
職員部
経理部
経営企画部
広報室
事業統括部
事業費管理室
事業推進室
分析評価室
審査企画部
電子レセプト審査支援室
特別審査委員会室
システム部
高齢者医療部
退職者医療・介護保険部
監査室

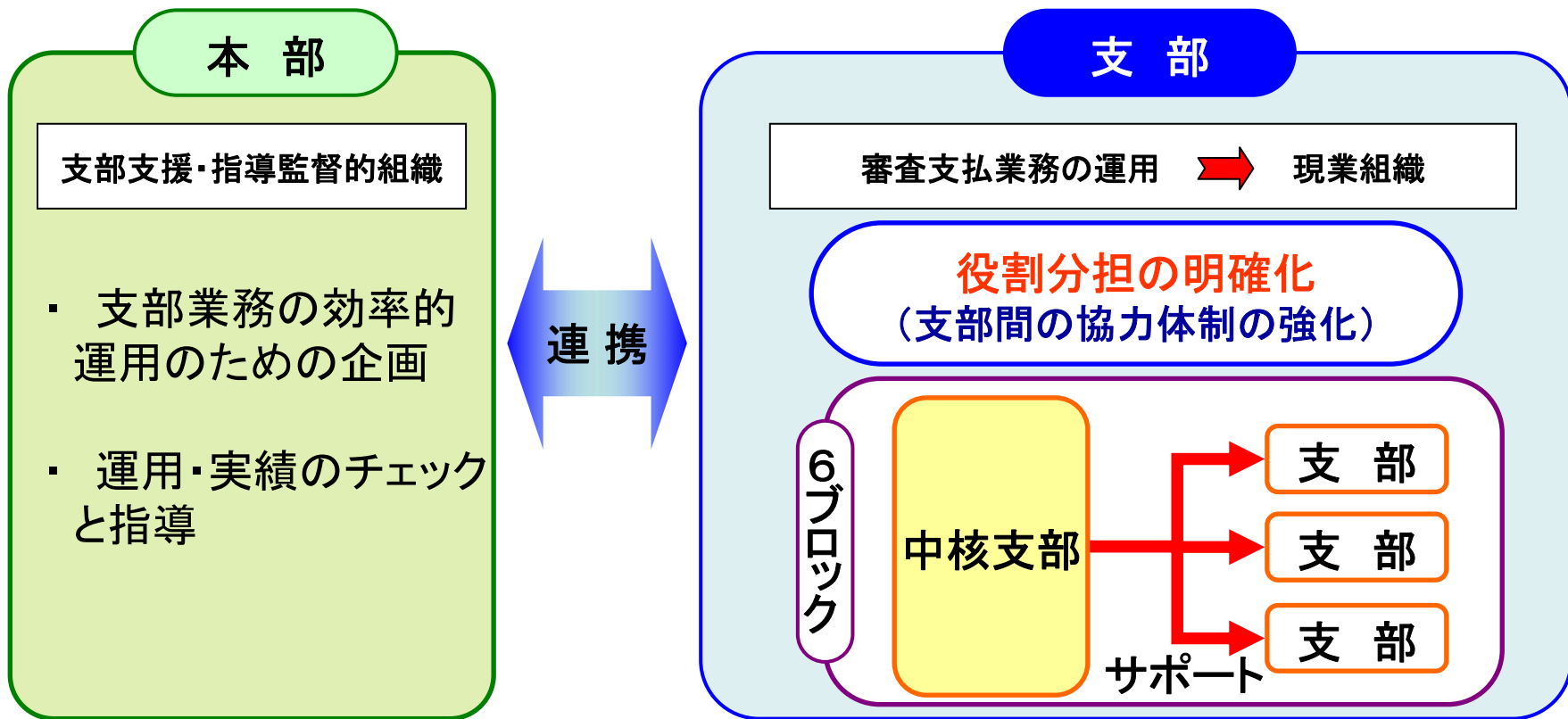
10部 7室

10部6室から
10部7室体制へ

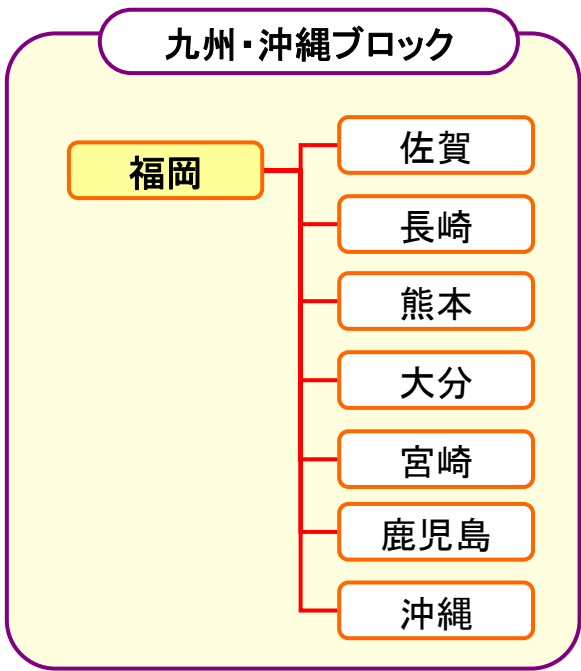
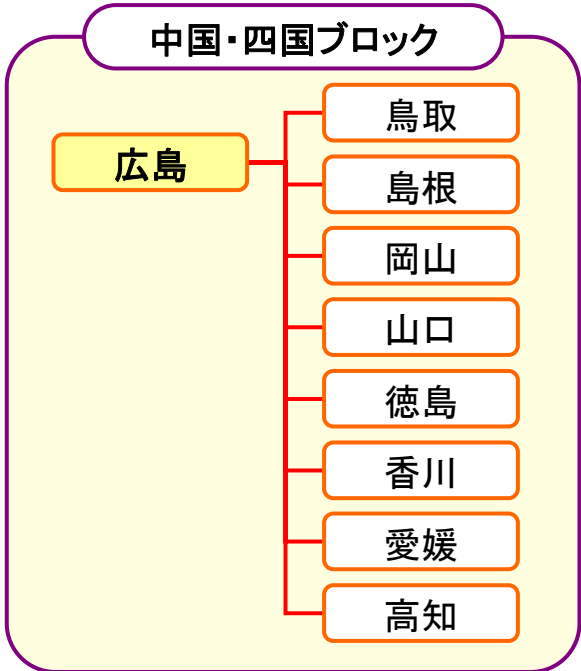
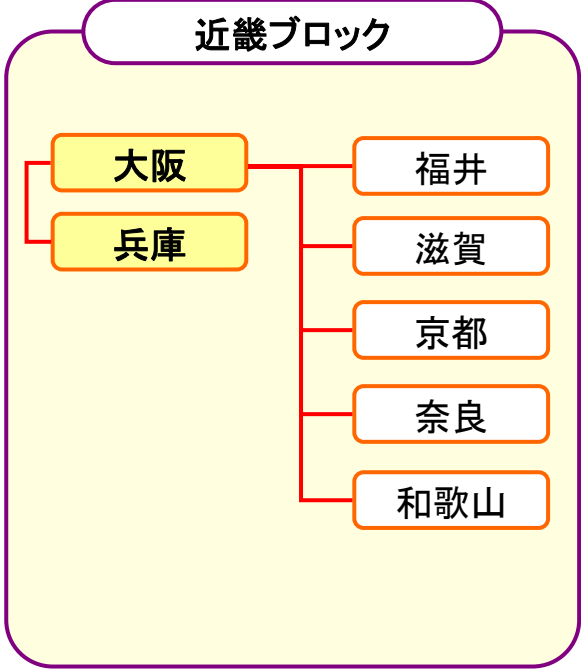
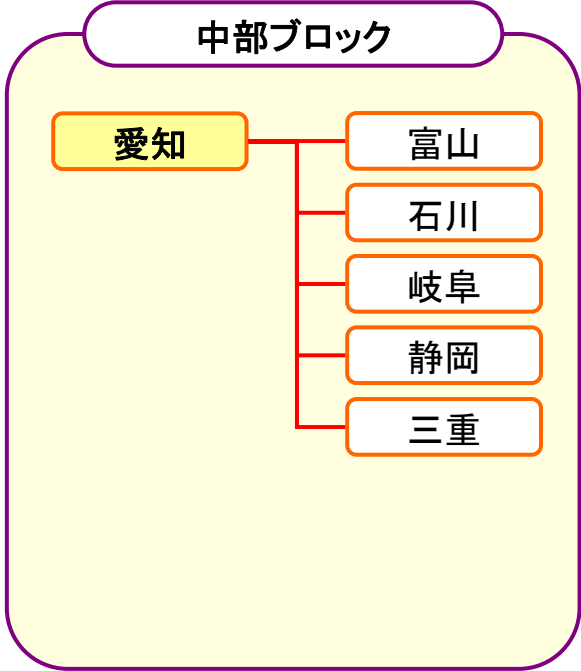
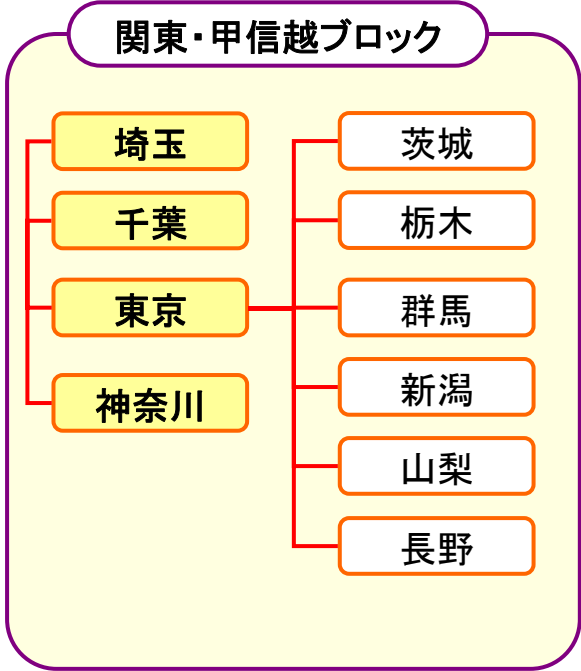
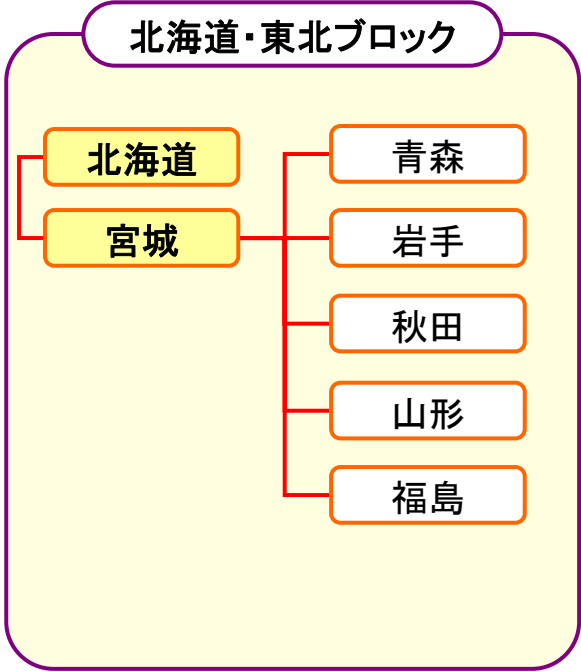
2. 支部事務組織体制の見直しについて

(1) 支部体制のあり方

平成23年度から全国組織である支払基金の機能を最大限に発揮するため**ブロック内の中核支部が中心となり運営する体制**(11中核支部36支部体制)に移行し、一層の業務の合理化・効率化を推進。



(2) 11中核支部－36支部制



(3) 役割の明確化

中核支部

「中核支部」は、

支部としての役割を従前どおりの的確に果たすとともに、ブロックの中心として、**ブロック内支部の事業運営をサポートし支部間の連携・強化を図るほか、中小支部の紙レセプトを集約して請求・支払業務を行う。**

支部

「支部」は、

支部が所在する県内の保険者や医療機関等の関係者に対して、**良質なサービスを提供するとともに、意見や要望についても真摯に受け止め迅速かつ懇切丁寧に対応を行う。**


(4) 支部組織のスリム化

職員定員削減に併せ、平成22年度から段階的に小支部の組織体制をスリム化(4課体制から3課体制へ再編)

平成22年度

▲ 4部

▲ 16課



平成23年度

平成22年度に引き続き、事務組織のスリム化を図る

▲ 2部

▲ 13課

▲ 2副長

▲ 77係

▲ 68班



4 新しい画面審査システムについて

支払基金サービス向上計画

➤ 平成23年1月13日、支払基金は、平成23年度～27年度を対象期間とする「支払基金サービス向上計画」を発表

➤ この中で、審査の充実のための方策として、

- ① コンピュータチェックの充実
- ② 突合点検及び縦覧点検の実施

などを明記

➤ また、突合点検及び縦覧点検に関しては、職員の審査事務及び審査委員の審査を円滑に実施するため、平成22年度中に、ワイド画面を活用した画面審査システムへ移行することについても言及

新しい画面審査システム

➤ 支払基金では、医療機関や薬局から提出された電子レセプトの内容をパソコンの画面に表示して審査(=画面審査システム)

➤ 単月点検では、患者ごとにレセプト1件分の情報を表示

➤ しかし、突合点検では、当該患者に係る医療機関のレセプトと薬局のレセプトを、また、縦覧点検では当該患者に係る当月のレセプトと過去のレセプトを、それぞれ同時に表示する必要

➤ 上記の理由から、平成22年度中にディスプレイを更新し、平成23年4月より新しい画面審査システムを稼動

ワイド画面を活用した画面審査システム

次に掲げる理由に基づき、画面審査システムを更新するに当たっては、24インチのワイド画面を採用

- ① 近時、ディスプレイの主流を占めるため、調達が容易であること。
- ② 複数のレセプトを同一の画面で表示することが可能であるため、見やすいこと。
- ③ 高点数のレセプトに添付される日計表(=投薬、注射、処置及び手術の区分ごとに各薬剤の日々の使用量を記載した資料)をスクロールなしで一覽的に表示することが可能であるため、操作が容易であること。
- ④ 設置に必要な面積が少ないこと。
- ⑤ 電源が一つであるため、消費電力が少ないこと。

医科入院外レセプトと調剤レセプトとの突合点検の画面イメージ

[1470061] 基金病院5262		内		平成 22 年 9 月診療分		戻る																																																																																																																																																																																																																																																																																																																																																																																																
2210-00000044	女 55歳 昭和30年04月18日生 単独 本外 公費	実日数		請求点数	決定点数	査定点数	調剤査定点数																																																																																																																																																																																																																																																																																																																																																																																															
基金優子	特記	日① 6日② 日		2,913	2,913	0	0																																																																																																																																																																																																																																																																																																																																																																																															
<table border="1"> <tr> <td>全体</td> <td>10 基本等</td> <td>20 投薬</td> <td>30 注射</td> <td>40 処置</td> <td>50 手術</td> <td>60 検査</td> <td>70 画像</td> <td>80 その他</td> <td>調剤</td> <td>1/1</td> </tr> </table>		全体	10 基本等	20 投薬	30 注射	40 処置	50 手術	60 検査	70 画像	80 その他	調剤	1/1	処方日別表示		医科																																																																																																																																																																																																																																																																																																																																																																																							
全体	10 基本等	20 投薬	30 注射	40 処置	50 手術	60 検査	70 画像	80 その他	調剤	1/1																																																																																																																																																																																																																																																																																																																																																																																												
<table border="1"> <tr> <th>傷病名</th> <th>診療開始日</th> <th>転帰</th> </tr> <tr><td>01 高血圧症 (主)</td><td>H19. 7. 9</td><td></td></tr> <tr><td>02 糖尿病 (主)</td><td>H19. 7. 9</td><td></td></tr> <tr><td>03 心不全</td><td>H19. 7. 9</td><td></td></tr> <tr><td>04 脳梗塞後遺症</td><td>H19. 8.15</td><td></td></tr> <tr><td>05 両糖尿病性増殖性網膜症 (主)</td><td>H20. 5.10</td><td></td></tr> <tr><td>06 両近視性乱視</td><td>H20. 5.10</td><td></td></tr> <tr><td>07 眼精疲労</td><td>H20. 5.31</td><td></td></tr> <tr><td>08 両硝子体出血 (主)</td><td>H20. 8. 2</td><td></td></tr> <tr><td>09 左結膜炎</td><td>H20.10. 3</td><td></td></tr> <tr><td>10 右白内障</td><td>H21. 1.17</td><td></td></tr> <tr><td>11 心臓性浮腫</td><td>H21. 4.18</td><td></td></tr> <tr><td>12 両足底角化症</td><td>H21.10.24</td><td></td></tr> <tr><td>13 両手掌角皮症</td><td>H21.10.24</td><td></td></tr> <tr><td>14 両手皮脂欠乏症</td><td>H21.10.24</td><td></td></tr> <tr><td>15 両手白癬症</td><td>H21.10.24</td><td></td></tr> <tr><td>16 両足白癬症</td><td>H21.10.24</td><td></td></tr> <tr><td>17 腰部神経根炎</td><td>H21.11. 7</td><td></td></tr> <tr><td>18 腰部脊柱管狭窄症 (主)</td><td>H21.11. 7</td><td></td></tr> <tr><td>19 左変形性膝関節症 (主)</td><td>H21.12.26</td><td></td></tr> <tr><td>20 便秘症</td><td>H22. 1.23</td><td></td></tr> <tr><td>21 左術後虹彩炎</td><td>H22. 3. 3</td><td></td></tr> <tr><td>22 左眼内レンズ挿入眼</td><td>H22. 3. 3</td><td></td></tr> <tr><td>23 逆流性食道炎</td><td>H22. 3.19</td><td></td></tr> <tr><td>24 左後発白内障</td><td>H22. 6. 5</td><td></td></tr> <tr><td>25 胸部脂漏性皮膚炎</td><td>H22. 7.10</td><td></td></tr> <tr><td>26 左下腿部皮膚潰瘍の二次感染</td><td>H22. 8.11</td><td></td></tr> <tr><td>27 甲状腺機能障害の疑い</td><td>H22. 9. 6</td><td></td></tr> <tr><td>28 閉塞性動脈硬化症の疑い</td><td>H22. 9. 7</td><td></td></tr> <tr><td>29 糖尿病性腎症の疑い</td><td>H22. 9. 7</td><td></td></tr> </table>		傷病名	診療開始日	転帰	01 高血圧症 (主)	H19. 7. 9		02 糖尿病 (主)	H19. 7. 9		03 心不全	H19. 7. 9		04 脳梗塞後遺症	H19. 8.15		05 両糖尿病性増殖性網膜症 (主)	H20. 5.10		06 両近視性乱視	H20. 5.10		07 眼精疲労	H20. 5.31		08 両硝子体出血 (主)	H20. 8. 2		09 左結膜炎	H20.10. 3		10 右白内障	H21. 1.17		11 心臓性浮腫	H21. 4.18		12 両足底角化症	H21.10.24		13 両手掌角皮症	H21.10.24		14 両手皮脂欠乏症	H21.10.24		15 両手白癬症	H21.10.24		16 両足白癬症	H21.10.24		17 腰部神経根炎	H21.11. 7		18 腰部脊柱管狭窄症 (主)	H21.11. 7		19 左変形性膝関節症 (主)	H21.12.26		20 便秘症	H22. 1.23		21 左術後虹彩炎	H22. 3. 3		22 左眼内レンズ挿入眼	H22. 3. 3		23 逆流性食道炎	H22. 3.19		24 左後発白内障	H22. 6. 5		25 胸部脂漏性皮膚炎	H22. 7.10		26 左下腿部皮膚潰瘍の二次感染	H22. 8.11		27 甲状腺機能障害の疑い	H22. 9. 6		28 閉塞性動脈硬化症の疑い	H22. 9. 7		29 糖尿病性腎症の疑い	H22. 9. 7		<table border="1"> <tr> <td>12 *</td> <td>再診</td> <td>69X</td> <td>6</td> </tr> <tr> <td>*</td> <td>外来管理加算</td> <td>52X</td> <td>5</td> </tr> <tr> <td>60 *</td> <td>尿沈渣</td> <td>140X</td> <td>1</td> </tr> <tr> <td></td> <td>○尿中マイクロナルブミン (前回:平成20年08月02日) (9月7日)</td> <td></td> <td></td> </tr> <tr> <td>*</td> <td>BUN</td> <td></td> <td></td> </tr> <tr> <td>*</td> <td>クレアチニン</td> <td></td> <td></td> </tr> <tr> <td>*</td> <td>AST</td> <td></td> <td></td> </tr> <tr> <td>*</td> <td>ALT</td> <td></td> <td></td> </tr> <tr> <td>*</td> <td>LD</td> <td></td> <td></td> </tr> <tr> <td>*</td> <td>γ-GT</td> <td></td> <td></td> </tr> <tr> <td>*</td> <td>ナトリウム及びクロールカリウム</td> <td></td> <td></td> </tr> <tr> <td>*</td> <td>糖試験紙法 (血)</td> <td>104X</td> <td>1</td> </tr> <tr> <td>*</td> <td>糖試験紙法 (血)</td> <td>11X</td> <td>3</td> </tr> <tr> <td>*</td> <td>末梢血液一般像</td> <td>39X</td> <td>1</td> </tr> <tr> <td>*</td> <td>TSH</td> <td>115X</td> <td>1</td> </tr> <tr> <td>*</td> <td>FT4</td> <td></td> <td></td> </tr> <tr> <td></td> <td>○BNP (9月6日)</td> <td>280X</td> <td>1</td> </tr> <tr> <td>*</td> <td>B-V</td> <td>13X</td> <td>1</td> </tr> <tr> <td>*</td> <td>B-C</td> <td>6X</td> <td>3</td> </tr> <tr> <td>*</td> <td>尿一般</td> <td>26X</td> <td>1</td> </tr> <tr> <td>*</td> <td>脈波図、心臓図、ポリグラフ (3又は4検査)</td> <td>130X</td> <td>1</td> </tr> <tr> <td>*</td> <td>矯正視力 (1以外)</td> <td>69X</td> <td>1</td> </tr> <tr> <td>*</td> <td>精密眼圧</td> <td>82X</td> <td>1</td> </tr> <tr> <td>*</td> <td>精密眼底 (両)</td> <td>112X</td> <td>1</td> </tr> <tr> <td>*</td> <td>スリットM (前・後眼部)</td> <td>112X</td> <td>1</td> </tr> <tr> <td>*</td> <td>サンドールP点眼液 1 mL</td> <td>3X</td> <td>1</td> </tr> <tr> <td>*</td> <td>血液学的検査判断料</td> <td>125X</td> <td>1</td> </tr> <tr> <td>*</td> <td>生化学的検査 (1) 判断料</td> <td>144X</td> <td>1</td> </tr> <tr> <td>*</td> <td>生化学的検査 (2) 判断料</td> <td>144X</td> <td>1</td> </tr> <tr> <td>*</td> <td>尿・糞便等検査判断料</td> <td>34X</td> <td>1</td> </tr> <tr> <td>*</td> <td>検体検査管理加算 (1)</td> <td>40X</td> <td>1</td> </tr> <tr> <td>80 *</td> <td>処方せん科 (その他)</td> <td>68X</td> <td>2</td> </tr> <tr> <td></td> <td>整形外科</td> <td></td> <td></td> </tr> <tr> <td>*</td> <td>処方せん科 (その他)</td> <td>68X</td> <td>5</td> </tr> <tr> <td></td> <td>内科</td> <td></td> <td></td> </tr> </table>		12 *	再診	69X	6	*	外来管理加算	52X	5	60 *	尿沈渣	140X	1		○尿中マイクロナルブミン (前回:平成20年08月02日) (9月7日)			*	BUN			*	クレアチニン			*	AST			*	ALT			*	LD			*	γ-GT			*	ナトリウム及びクロールカリウム			*	糖試験紙法 (血)	104X	1	*	糖試験紙法 (血)	11X	3	*	末梢血液一般像	39X	1	*	TSH	115X	1	*	FT4				○BNP (9月6日)	280X	1	*	B-V	13X	1	*	B-C	6X	3	*	尿一般	26X	1	*	脈波図、心臓図、ポリグラフ (3又は4検査)	130X	1	*	矯正視力 (1以外)	69X	1	*	精密眼圧	82X	1	*	精密眼底 (両)	112X	1	*	スリットM (前・後眼部)	112X	1	*	サンドールP点眼液 1 mL	3X	1	*	血液学的検査判断料	125X	1	*	生化学的検査 (1) 判断料	144X	1	*	生化学的検査 (2) 判断料	144X	1	*	尿・糞便等検査判断料	34X	1	*	検体検査管理加算 (1)	40X	1	80 *	処方せん科 (その他)	68X	2		整形外科			*	処方せん科 (その他)	68X	5		内科			<table border="1"> <tr> <td>総処方せん枚数</td> <td>6</td> <td>薬局数</td> <td>1</td> </tr> <tr> <td>基金優子</td> <td colspan="3">13 0353815 基金薬局53615</td> </tr> </table> <table border="1"> <thead> <tr> <th>処方月日</th> <th>調剤月日</th> <th>負担</th> <th>処方</th> <th>薬品名・規格・用量・剤形・用法</th> <th>点数</th> <th>処方日数</th> </tr> </thead> <tbody> <tr> <td>9. 4</td> <td>9. 4</td> <td></td> <td>[内 服]</td> <td>1日3回食後</td> <td>18 X</td> <td>14</td> </tr> <tr> <td>9.25</td> <td>9.25</td> <td></td> <td></td> <td>ロキソニン錠60mg 3錠</td> <td>18 X</td> <td>30</td> </tr> <tr> <td></td> <td></td> <td></td> <td></td> <td>ムコスタ錠100mg 3錠</td> <td></td> <td></td> </tr> <tr> <td></td> <td></td> <td></td> <td></td> <td>メチコバル錠500μg O. 5mg 3錠</td> <td></td> <td></td> </tr> <tr> <td>9. 6</td> <td>9. 6</td> <td></td> <td>[内 服]</td> <td>1日1回朝食後</td> <td>1 X</td> <td>3</td> </tr> <tr> <td>9. 7</td> <td>9. 7</td> <td></td> <td></td> <td>ラシックス錠 0.5錠</td> <td>1 X</td> <td>5</td> </tr> <tr> <td>9.11</td> <td>9.11</td> <td></td> <td>[内 服]</td> <td>1日1回朝食後</td> <td>4 X</td> <td>14</td> </tr> <tr> <td></td> <td></td> <td></td> <td></td> <td>アマリール1mg錠 2錠</td> <td>4 X</td> <td>14</td> </tr> <tr> <td>9.11</td> <td>9.11</td> <td></td> <td>[内 服]</td> <td>1日1回夕食後</td> <td>10 X</td> <td>14</td> </tr> <tr> <td>9.25</td> <td>9.25</td> <td></td> <td></td> <td>リビートル錠5mg 1錠</td> <td>10 X</td> <td>14</td> </tr> <tr> <td></td> <td></td> <td></td> <td></td> <td>カルデナリン錠1mg 1錠</td> <td></td> <td></td> </tr> <tr> <td>9.11</td> <td>9.11</td> <td></td> <td>[内 服]</td> <td>1日1回朝食後</td> <td>50 X</td> <td>14</td> </tr> <tr> <td>9.25</td> <td>9.25</td> <td></td> <td></td> <td>ノルバスクOD錠5mg 1錠</td> <td>50 X</td> <td>14</td> </tr> <tr> <td></td> <td></td> <td></td> <td></td> <td>ブラビックス錠75mg 1錠</td> <td></td> <td></td> </tr> <tr> <td></td> <td></td> <td></td> <td></td> <td>プロプレス錠8 8mg 1錠</td> <td></td> <td></td> </tr> <tr> <td></td> <td></td> <td></td> <td></td> <td>ラシックス錠20mg 0.5錠</td> <td></td> <td></td> </tr> <tr> <td>9.25</td> <td>9.25</td> <td></td> <td>[外 用]</td> <td>1日数回患部に塗布</td> <td>34 X</td> <td>1</td> </tr> <tr> <td></td> <td></td> <td></td> <td></td> <td>スミルスチック3% 40g</td> <td></td> <td></td> </tr> <tr> <td>9.27</td> <td>9.27</td> <td></td> <td>[内 服]</td> <td>1日1回朝食後</td> <td>3 X</td> <td>14</td> </tr> <tr> <td></td> <td></td> <td></td> <td></td> <td>ルブラック錠4mg 1錠</td> <td></td> <td></td> </tr> </tbody> </table>		総処方せん枚数	6	薬局数	1	基金優子	13 0353815 基金薬局53615			処方月日	調剤月日	負担	処方	薬品名・規格・用量・剤形・用法	点数	処方日数	9. 4	9. 4		[内 服]	1日3回食後	18 X	14	9.25	9.25			ロキソニン錠60mg 3錠	18 X	30					ムコスタ錠100mg 3錠							メチコバル錠500μg O. 5mg 3錠			9. 6	9. 6		[内 服]	1日1回朝食後	1 X	3	9. 7	9. 7			ラシックス錠 0.5錠	1 X	5	9.11	9.11		[内 服]	1日1回朝食後	4 X	14					アマリール1mg錠 2錠	4 X	14	9.11	9.11		[内 服]	1日1回夕食後	10 X	14	9.25	9.25			リビートル錠5mg 1錠	10 X	14					カルデナリン錠1mg 1錠			9.11	9.11		[内 服]	1日1回朝食後	50 X	14	9.25	9.25			ノルバスクOD錠5mg 1錠	50 X	14					ブラビックス錠75mg 1錠							プロプレス錠8 8mg 1錠							ラシックス錠20mg 0.5錠			9.25	9.25		[外 用]	1日数回患部に塗布	34 X	1					スミルスチック3% 40g			9.27	9.27		[内 服]	1日1回朝食後	3 X	14					ルブラック錠4mg 1錠		
傷病名	診療開始日	転帰																																																																																																																																																																																																																																																																																																																																																																																																				
01 高血圧症 (主)	H19. 7. 9																																																																																																																																																																																																																																																																																																																																																																																																					
02 糖尿病 (主)	H19. 7. 9																																																																																																																																																																																																																																																																																																																																																																																																					
03 心不全	H19. 7. 9																																																																																																																																																																																																																																																																																																																																																																																																					
04 脳梗塞後遺症	H19. 8.15																																																																																																																																																																																																																																																																																																																																																																																																					
05 両糖尿病性増殖性網膜症 (主)	H20. 5.10																																																																																																																																																																																																																																																																																																																																																																																																					
06 両近視性乱視	H20. 5.10																																																																																																																																																																																																																																																																																																																																																																																																					
07 眼精疲労	H20. 5.31																																																																																																																																																																																																																																																																																																																																																																																																					
08 両硝子体出血 (主)	H20. 8. 2																																																																																																																																																																																																																																																																																																																																																																																																					
09 左結膜炎	H20.10. 3																																																																																																																																																																																																																																																																																																																																																																																																					
10 右白内障	H21. 1.17																																																																																																																																																																																																																																																																																																																																																																																																					
11 心臓性浮腫	H21. 4.18																																																																																																																																																																																																																																																																																																																																																																																																					
12 両足底角化症	H21.10.24																																																																																																																																																																																																																																																																																																																																																																																																					
13 両手掌角皮症	H21.10.24																																																																																																																																																																																																																																																																																																																																																																																																					
14 両手皮脂欠乏症	H21.10.24																																																																																																																																																																																																																																																																																																																																																																																																					
15 両手白癬症	H21.10.24																																																																																																																																																																																																																																																																																																																																																																																																					
16 両足白癬症	H21.10.24																																																																																																																																																																																																																																																																																																																																																																																																					
17 腰部神経根炎	H21.11. 7																																																																																																																																																																																																																																																																																																																																																																																																					
18 腰部脊柱管狭窄症 (主)	H21.11. 7																																																																																																																																																																																																																																																																																																																																																																																																					
19 左変形性膝関節症 (主)	H21.12.26																																																																																																																																																																																																																																																																																																																																																																																																					
20 便秘症	H22. 1.23																																																																																																																																																																																																																																																																																																																																																																																																					
21 左術後虹彩炎	H22. 3. 3																																																																																																																																																																																																																																																																																																																																																																																																					
22 左眼内レンズ挿入眼	H22. 3. 3																																																																																																																																																																																																																																																																																																																																																																																																					
23 逆流性食道炎	H22. 3.19																																																																																																																																																																																																																																																																																																																																																																																																					
24 左後発白内障	H22. 6. 5																																																																																																																																																																																																																																																																																																																																																																																																					
25 胸部脂漏性皮膚炎	H22. 7.10																																																																																																																																																																																																																																																																																																																																																																																																					
26 左下腿部皮膚潰瘍の二次感染	H22. 8.11																																																																																																																																																																																																																																																																																																																																																																																																					
27 甲状腺機能障害の疑い	H22. 9. 6																																																																																																																																																																																																																																																																																																																																																																																																					
28 閉塞性動脈硬化症の疑い	H22. 9. 7																																																																																																																																																																																																																																																																																																																																																																																																					
29 糖尿病性腎症の疑い	H22. 9. 7																																																																																																																																																																																																																																																																																																																																																																																																					
12 *	再診	69X	6																																																																																																																																																																																																																																																																																																																																																																																																			
*	外来管理加算	52X	5																																																																																																																																																																																																																																																																																																																																																																																																			
60 *	尿沈渣	140X	1																																																																																																																																																																																																																																																																																																																																																																																																			
	○尿中マイクロナルブミン (前回:平成20年08月02日) (9月7日)																																																																																																																																																																																																																																																																																																																																																																																																					
*	BUN																																																																																																																																																																																																																																																																																																																																																																																																					
*	クレアチニン																																																																																																																																																																																																																																																																																																																																																																																																					
*	AST																																																																																																																																																																																																																																																																																																																																																																																																					
*	ALT																																																																																																																																																																																																																																																																																																																																																																																																					
*	LD																																																																																																																																																																																																																																																																																																																																																																																																					
*	γ-GT																																																																																																																																																																																																																																																																																																																																																																																																					
*	ナトリウム及びクロールカリウム																																																																																																																																																																																																																																																																																																																																																																																																					
*	糖試験紙法 (血)	104X	1																																																																																																																																																																																																																																																																																																																																																																																																			
*	糖試験紙法 (血)	11X	3																																																																																																																																																																																																																																																																																																																																																																																																			
*	末梢血液一般像	39X	1																																																																																																																																																																																																																																																																																																																																																																																																			
*	TSH	115X	1																																																																																																																																																																																																																																																																																																																																																																																																			
*	FT4																																																																																																																																																																																																																																																																																																																																																																																																					
	○BNP (9月6日)	280X	1																																																																																																																																																																																																																																																																																																																																																																																																			
*	B-V	13X	1																																																																																																																																																																																																																																																																																																																																																																																																			
*	B-C	6X	3																																																																																																																																																																																																																																																																																																																																																																																																			
*	尿一般	26X	1																																																																																																																																																																																																																																																																																																																																																																																																			
*	脈波図、心臓図、ポリグラフ (3又は4検査)	130X	1																																																																																																																																																																																																																																																																																																																																																																																																			
*	矯正視力 (1以外)	69X	1																																																																																																																																																																																																																																																																																																																																																																																																			
*	精密眼圧	82X	1																																																																																																																																																																																																																																																																																																																																																																																																			
*	精密眼底 (両)	112X	1																																																																																																																																																																																																																																																																																																																																																																																																			
*	スリットM (前・後眼部)	112X	1																																																																																																																																																																																																																																																																																																																																																																																																			
*	サンドールP点眼液 1 mL	3X	1																																																																																																																																																																																																																																																																																																																																																																																																			
*	血液学的検査判断料	125X	1																																																																																																																																																																																																																																																																																																																																																																																																			
*	生化学的検査 (1) 判断料	144X	1																																																																																																																																																																																																																																																																																																																																																																																																			
*	生化学的検査 (2) 判断料	144X	1																																																																																																																																																																																																																																																																																																																																																																																																			
*	尿・糞便等検査判断料	34X	1																																																																																																																																																																																																																																																																																																																																																																																																			
*	検体検査管理加算 (1)	40X	1																																																																																																																																																																																																																																																																																																																																																																																																			
80 *	処方せん科 (その他)	68X	2																																																																																																																																																																																																																																																																																																																																																																																																			
	整形外科																																																																																																																																																																																																																																																																																																																																																																																																					
*	処方せん科 (その他)	68X	5																																																																																																																																																																																																																																																																																																																																																																																																			
	内科																																																																																																																																																																																																																																																																																																																																																																																																					
総処方せん枚数	6	薬局数	1																																																																																																																																																																																																																																																																																																																																																																																																			
基金優子	13 0353815 基金薬局53615																																																																																																																																																																																																																																																																																																																																																																																																					
処方月日	調剤月日	負担	処方	薬品名・規格・用量・剤形・用法	点数	処方日数																																																																																																																																																																																																																																																																																																																																																																																																
9. 4	9. 4		[内 服]	1日3回食後	18 X	14																																																																																																																																																																																																																																																																																																																																																																																																
9.25	9.25			ロキソニン錠60mg 3錠	18 X	30																																																																																																																																																																																																																																																																																																																																																																																																
				ムコスタ錠100mg 3錠																																																																																																																																																																																																																																																																																																																																																																																																		
				メチコバル錠500μg O. 5mg 3錠																																																																																																																																																																																																																																																																																																																																																																																																		
9. 6	9. 6		[内 服]	1日1回朝食後	1 X	3																																																																																																																																																																																																																																																																																																																																																																																																
9. 7	9. 7			ラシックス錠 0.5錠	1 X	5																																																																																																																																																																																																																																																																																																																																																																																																
9.11	9.11		[内 服]	1日1回朝食後	4 X	14																																																																																																																																																																																																																																																																																																																																																																																																
				アマリール1mg錠 2錠	4 X	14																																																																																																																																																																																																																																																																																																																																																																																																
9.11	9.11		[内 服]	1日1回夕食後	10 X	14																																																																																																																																																																																																																																																																																																																																																																																																
9.25	9.25			リビートル錠5mg 1錠	10 X	14																																																																																																																																																																																																																																																																																																																																																																																																
				カルデナリン錠1mg 1錠																																																																																																																																																																																																																																																																																																																																																																																																		
9.11	9.11		[内 服]	1日1回朝食後	50 X	14																																																																																																																																																																																																																																																																																																																																																																																																
9.25	9.25			ノルバスクOD錠5mg 1錠	50 X	14																																																																																																																																																																																																																																																																																																																																																																																																
				ブラビックス錠75mg 1錠																																																																																																																																																																																																																																																																																																																																																																																																		
				プロプレス錠8 8mg 1錠																																																																																																																																																																																																																																																																																																																																																																																																		
				ラシックス錠20mg 0.5錠																																																																																																																																																																																																																																																																																																																																																																																																		
9.25	9.25		[外 用]	1日数回患部に塗布	34 X	1																																																																																																																																																																																																																																																																																																																																																																																																
				スミルスチック3% 40g																																																																																																																																																																																																																																																																																																																																																																																																		
9.27	9.27		[内 服]	1日1回朝食後	3 X	14																																																																																																																																																																																																																																																																																																																																																																																																
				ルブラック錠4mg 1錠																																																																																																																																																																																																																																																																																																																																																																																																		
<input type="radio"/> 任意 ○ <input type="radio"/> 任意 □ <input type="radio"/> 任意 △		<input type="button" value="戻る"/> <input type="button" value="審査依頼 (照会)"/> <input type="button" value="その他"/>	<input type="button" value="録音情報"/> <input type="button" value="参考情報"/>	<input type="button" value="前頁"/> <input type="button" value="次頁"/>	<input type="button" value="履歴表示理由"/> <input type="button" value="監査提供"/> <input type="button" value="日計表示"/> <input type="button" value="評記リハ治療"/> <input type="button" value="請求点数内訳"/> <input type="button" value="集計表示"/>	<input type="button" value="前シ"/> <input type="button" value="次シ"/> <input type="button" value="審査済"/>																																																																																																																																																																																																																																																																																																																																																																																																

医科の縦覧点検の画面イメージ

[1470081] 基金病院5262
平成 22 年 9 月診療分
戻る

2210-00000028 女 69歳 昭和16年03月26日生 2併 本外 01協会
 基金費子 特記

実日数
 7日 7日

請求点数 4,995
 決定点数 4,995
 査定点数 0
 調剤査定点数 0

未

傷病名	診療開始日	転帰
01 C型肝炎(主)	H21. 7.28	
02 高血圧症(主)	H21. 7.28	
03 不整脈	H21. 8.25	
04 心室性期外収縮(主)	H21.12.15	
05 便秘症	H22. 6.19	
06 じんま疹	H22. 6.19	

全注	10 基本等	20 投薬	30 注射	40 処置	50 手術	60 検査	70 画像	80 その他	調剤	1/1
2 12	*	外来診療料							70X	7
2 13	*	肝炎インターフェロン治療計画料							700X	1
2 31	*	皮内、皮下及び筋肉内注射 イントロンA注射用300 300万国 際単位(溶解液付)						1瓶	470X	7
2 60	*	血液学的検査判断料 入院にて請求済み 生化学的検査(1)判断料 入院にて請求 済み 外来診療料包括検査: B末梢血液一 般検査 外来診療料包括検査: B像 外来迅速検体検査加算						1項目	10X	1
		PT							10X	1
	*	BIL/総 TP A1b BUN ク レアチニン Amy AST ALT γ-GT LAP LD							123X	1
	*	TP A1b AST ALT Amy BIL/総 LD γ-GT BIL/ 直								
2	*	外来迅速検体検査加算						4項目	144X	1
2	*	B-V							13X	2
2 80	*	入院あり								
2	*	処方せん料(その他)							68X	1

診療年月	傷病名	診療開始日	転帰
平成22年 3月	インフルエンザ	H22. 2.26	治癒

名称	集計	当月	H22 8月	H22 7月	H22 6月	H22 5月	H22 4月	H22 3月
12 外来診療料	13	7		5				1
13 肝炎インターフェロン治療計画料	2	1	1					
医薬品安全性情報等管理体制加算	1	1						
薬剤管理指導料(安全管理を要する 医薬品投与患者)	1	1						
退院時薬剤情報管理指導料	1	1						
21 アダラートL錠20mg 1錠	10	10						
クラリチンレディタブ錠10mg	1	1						
グリチロン配合錠	6	8	8					
タンボコール錠50mg 1錠	10	10						
ブルゼニド錠12mg 2錠	10	10						
プロヘパール配合錠	8	8	8					
ウルソ錠	8	8	8					
22 カロナル錠200 200mg	1	1						
24 調剤料(入院)	8	8						
31 皮内、皮下及び筋肉内注射 イントロンA注射用300 300万 国際単位(溶解液付)	7	7						
32 静脈内注射 強力ネオミノファーゲンシーP静注2 0mL 3管	5			5				
33 フェロン注射用300万 300万国 際単位(溶解液付)	5			5				
ヘパリンNaロック用10U/mLシ リンジ10mLタナベ 100U 2筒	1	1						

参考レセプト						
当月	H22年8月	H22年7月	H22年6月	H22年5月	H22年4月	H22年3月
	入院					
入院外		入院外				入院外

戻る

任意 □
 任意 □
 任意 □

戻る
審査依頼(協会)
その他
緊要情報
参考情報

履歴
返戻理由
監査
提供
日計表
表示
評記
リハ
治癒
請求
点数
内訳
集計
表示

前シテ
次シテ
審査済

1/3

39

参 考



突合点検・縦覧点検について

突合点検・縦覧点検とは

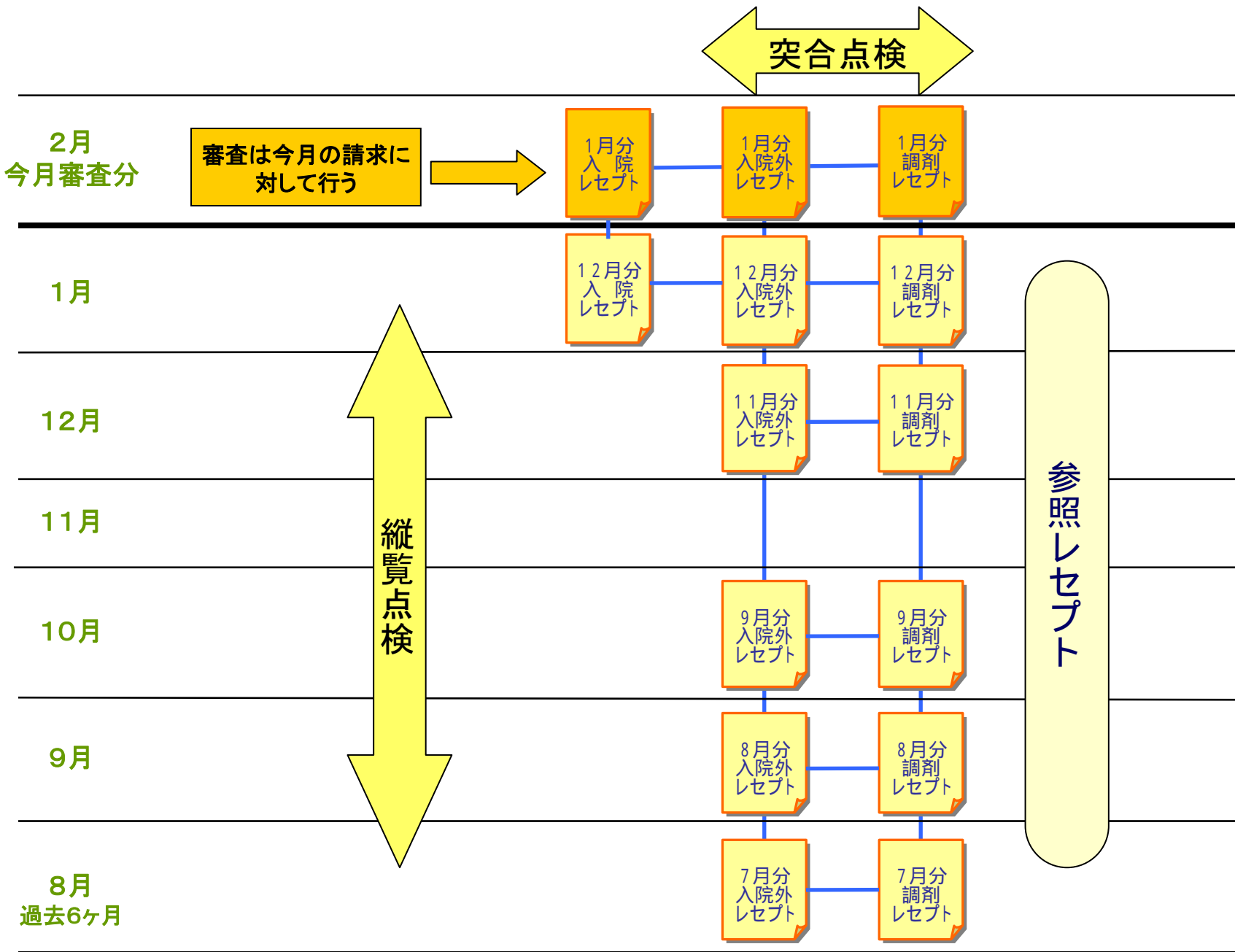
突合点検

処方せんを発行した病院又は診療所に係る医科・歯科レセプトと調剤を実施した薬局に係る調剤レセプトとを患者単位で照合する審査

縦覧点検

同一の医療機関が同一の患者に関して月単位で提出したレセプトを複数にわたって照合する審査

【参考】突合点検・縦覧点検のイメージ



突合点検・縦覧点検をめぐる経緯

- 突合点検・縦覧点検の実施は、かねてからの懸案
 - ・「サービスの向上と業務効率化のための計画(H19.12)」
 - ・「社会保険診療報酬支払基金事業指針(H21～23)」
 - ・「社会保険診療報酬支払基金事業指針(H22～24)」
 - ・「国民の信頼に応える審査の確立に向けて(H22.3)」(今後の審査委員会のあり方に関する検討会の報告書)

- また、支払基金をめぐる様々な見直し議論(「厚生労働省省内事業仕分け」等)においても、
 - ①「審査によって査定された金額よりも、審査に要する事務コストの方が高い。」
 - ②「レセプトの電子化を踏まえた審査内容の充実など、審査の質の向上に努めることが必要ではないか。」等が論点として提起された

- これらを踏まえ、「支払基金サービス向上計画」においても、「レセプト点検を実施する保険者の事務処理負担の軽減に資するよう、従来の単月点検のほか、新規の突合点検及び縦覧点検を実施することにより、原審査の充実を図る。」旨を明記

突合点検・縦覧点検の根拠

○ 健康保険法第76条

- ① 保険者は、医療機関、薬局から療養の給付に関する費用の請求があったときは、審査の上、支払う
- ② 保険者は、審査・支払に関する事務を支払基金に委託することができる

○ 厚生省保険局長通知(昭和31.7.31)保発第39号

- ① 調剤報酬明細書の点検に際しては、「必要に応じ可能である限度において」診療報酬明細書と照合すること
- ② 診療報酬明細書の審査に際し、「可能である限り」調剤報酬明細書と照合して審査を行うこと
 - ・ 「審査」は、療養担当規則及び点数表等に照らして行う
 - ・ 療養担当規則では、投薬に関して「治療上一剤で足りる場合は一剤を投与し、必要があると認められる場合は二剤以上を投与する。」等と規定
 - ・ 点数表では、月を跨ぐ算定要件も規定

○ したがって、支払基金の点検及び審査は単月分のレセプトだけでなく、

- ① 医科・歯科のレセプトと調剤レセプトの突合点検
- ② レセプトを患者ごとに集めて行う縦覧点検

も行い得る

紙レセプト


支払基金において同一患者に係る医療機関のレセプトと薬局のレセプトの紐付けや、同一患者・同一医療機関の複数月にわたるレセプトの紐付けが不可能

電子レセプト

コンピュータを用いて、これらのレセプトデータの蓄積や紐付けが可能

電子レセプト普及率(22年12月請求)

医科92.7%、歯科18.9%、調剤99.9%



突合点検、縦覧点検を実施しない理由がない

突合点検・縦覧点検の内容

突合点検

- 1 処方せんを発行した医療機関のレセプトとその処方せんに基づいて調剤を行った薬局のレセプトをコンピュータを用いて患者単位に紐付け
- 2 医科、歯科レセプトに記載された傷病名と調剤レセプトに記載されている医薬品の「適応」、「投与量」、「投与日数」を点検
- 3 点検後の審査の結果、査定がある場合
 - ・調剤が不適当な場合は、薬局への支払額から差し引く
 - ・処方せんが不適当な場合は、医療機関への支払額から差し引く

突合要件

- ①医科、歯科レセプトと調剤レセプト双方が電子レセプトであること
- ②診療月、調剤月が同じであり、同一月に支払基金に請求されたものであること

(注) 現行の調剤審査における「1500点以上の調剤レセプト」という制限は設けない

【参考】突合点検の具体的項目

区分	チェック内容	チェック条件
算定ルールチェック	医科・歯科のレセプトに記録されている処方せん料の種類と調剤レセプトに記録されている医薬品の品目数の適否等	<p>医科・歯科のレセプトでは、7種類未満の内服薬の投与を行った場合の処方せん料が算定されているのに対して調剤レセプトで7種類以上の内服薬が記録されていないか等</p> <p>【参考】7種類以上の内服薬の処方せん料＝400円 7種類未満の内服薬の処方せん料＝680円</p>
医薬品チェック	適応症	調剤レセプトに記録されている医薬品に対する適応傷病名が、医科・歯科レセプトに記録されているか
	投与量	調剤レセプトに記録されている医薬品の投与量が、医科・歯科レセプトに記録されている傷病名に対する投与量として妥当か
	投与日数	調剤レセプトに記録されている医薬品の投与日数が制限を超えていないか
	傷病名と医薬品の禁忌	調剤レセプトに記録されている医薬品の禁忌病名が医科・歯科レセプトに記録されていないか
	医薬品と医薬品の併用禁忌	調剤レセプトに記録されている医薬品の中に併用禁忌、併用注意に該当するものはないか

突合点検・縦覧点検の内容

縦覧点検

- 1 複数月にわたって同一医療機関から請求された同一患者のレセプトをコンピュータを用いて紐付け
- 2 同一月に同一医療機関から請求された同一患者の「入院」及び「入院外」レセプトをコンピュータを用いて紐付け
- 3 点検は、当月請求されたレセプトについて、過去の請求内容を参照しながら行う(入院と入院外は同一月のレセプトの請求内容)
- 4 このことから、参照する過去のレセプトを査定対象とはしない
(注) 過去のレセプトに誤りを発見した場合、必要に応じ保険者又は医療機関に連絡し、再審査請求を受けて改めて審査

縦覧要件

- ①支払基金は、請求内容を参照するため、過去6か月分のレセプトをコンピュータ内に蓄積
- ②紐付けするレセプトは、同一医療機関から請求された同一患者に係るもののみ
- ③6か月を超える算定ルールについては、当該行為のみ抽出して患者単位に蓄積

【参考】縦覧点検の具体的項目

区 分	チェック内容	チェック条件
算定ルールチェック	一定期間内における算定回数等の適否	3月に1回を限度として算定できる診療行為が3月に2回以上算定されていないか等
医薬品チェック	投与量	突合と同様
	投与日数	突合と同様
診療行為チェック	実施回数	特定の診療行為が過剰に算定されていないか
過去の審査履歴に照らしたチェック	過去の査定事例と同じ請求	前月の査定事例と同じ請求が同一患者について行われていないか

突合点検・縦覧点検の実施スケジュール

- 突合点検・縦覧点検では、大別して以下の4項目の点検を対象
- これらは段階的に慎重かつ確実に実施

各点検項目の実施時期

点検項目	実施(審査)年月
医科と調剤の突合点検	平成23年4月～
歯科と調剤の突合点検	平成23年7月～
当月分と過去分の縦覧点検(医科・DPC・歯科)	平成23年4月～
入院分と入院外分の通覧点検(医科・DPC・歯科)	平成23年7月～

- 突合点検・縦覧点検の実施方法については、それらの実施状況を踏まえ、必要に応じて随時見直す方針



5 第8次審査情報提供について

審査情報提供について

- 1 審査の透明性を高め、審査の公平・公正性に対する関係方面からの信頼を確保することを目的として、審査上の一般的取扱いについて、医療関係者に情報提供。
- 2 このため、平成16年7月に審査情報提供検討委員会を設置し、平成17年4月から8回にわたって計157事例を情報提供。
- 3 「審査に関する支部間差異解消のための検討委員会」で検討した事例のうち、支部の取扱いが収斂した事例及び厚生労働省保険局医療課から検討を依頼された医薬品の適応外使用事例について、審査情報提供検討委員会で提供文言等検討。

審査情報提供事例の処理の流れ

審査に関する支部間差異解消
のための中央検討委員会

全国の取扱いが収斂した事例
(医薬品以外)

厚生労働省
から
医薬品について
検討依頼
(H19.4~)

審査情報提供検討委員会

本部(年2回開催)

- ・ 審査の透明性を高めるため、審査上の一般的取扱いについて情報提供を行う。
- ・ 委員の構成は、公益代表理事、保険者代表理事、診療担当者代表理事、地区検討委員会座長、国民健康保険中央会審議役、厚生労働省保険局医療課長、支払基金特別医療顧問

作業指示

作業報告

作業委員会

- ・ 審査情報提供する事例の文言及び医学的見解の整備

国・関係団体等

支払基金ホームページ
広報誌「月刊基金」

審査情報提供の状況

区 分	第 1 次 提 供 【 1 回 ~ 2 回 】	第 2 次 提 供 【 3 回 ~ 4 回 】	第 3 次 提 供 【 5 回 ~ 6 回 】	第 4 次 提 供 【 7 回 ~ 8 回 】	第 5 次 提 供 【 9 回 ~ 10 回 】	第 6 次 提 供 【 10 回 ~ 13 回 】	第 7 次 提 供 【 14 回 ~ 15 回 】	第 8 次 提 供 【 16 回 ~ 17 回 】	合 計
提 供 年 月 日	平成17年4月25日	平成18年3月27日	平成19年3月16日	平成19年9月21日	平成20年8月25日	平成21年9月15日	平成22年6月21日	平成23年2月28日 提供予定	
薬 剤				47 (H20.1.10 1) 54		33			80 (79)
処 置	6						1		7
手 術	2 (H20.7.31 1) 23	1							3 (2)
麻 酔	1	2							3
検 査	16	7	12 (H20.7.31 2) 38・41 (H21.1.29 1) 42		5		12	1	53 (50)
画 像 診 断					10		1		11
計	25 (24)	10	12 (9)	47 (46)	15	33	14	1	157 (152)

【 】内は、審査情報提供検討委員会の開催回数、（ ）内は削除後の事例数

< 前文 >

審査情報提供事例について

審査支払機関における診療報酬請求に関する審査は、健康保険法、療養担当規則、診療報酬点数表並びに関係諸通知等を踏まえ各審査委員会の医学的見解に基づいて行われています。

一方、審査の公平・公正性に対する関係方面からの信頼を確保するため、審査における一般的な取扱いについて広く関係者に情報提供を行い、審査の透明性を高めることとしました。

このため平成16年7月に「審査情報提供検討委員会」を設置し、以後、情報提供事例の検討を重ねるとともに、審査上の一般的な取扱いに係る事例について、情報提供を行ってまいりました。

今後とも、審査情報提供検討委員会を重ね提供事例を逐次拡充することとしておりますので、関係者の皆様のご参考となれば幸いと考えております。

なお、情報提供する審査の一般的な取扱いについては、療養担当規則等に照らし、当該診療行為の必要性、用法・用量の妥当性などに係る医学的判断に基づいた審査が行われることを前提としていますので、本提供事例に示された適否が、すべての個別診療内容に係る審査において、画一的あるいは一律的に適用されるものでないことにご留意ください。

157 尿中マイクロアルブミン

《平成23年2月28日新規》

取扱い


糖尿病性早期腎症（第1期又は第2期の記載がないもの。）に対する尿中マイクロアルブミンの算定を認める。

取扱いを定めた理由

D001の10 尿中マイクロアルブミンは通知に「糖尿病又は糖尿病性早期腎症患者であって微量アルブミン尿を疑うもの（糖尿病性腎症第1期又は第2期のものに限る。）に対して行った場合に、3か月に1回に限り算定できる。」とある。

糖尿病診療ガイドラインに糖尿病性腎症病期分類の表が記載されているが、第1期とは尿蛋白（アルブミン）が正常であるもの、第2期とは尿蛋白（アルブミン）が微量アルブミン尿であるものと定義し、第2期を早期腎症と呼称している。

傷病名「早期腎症」は、尿蛋白が陰性で、尿中マイクロアルブミンの測定により微量アルブミンを診断できる患者であり、通知に該当すると考えられる。



6 保険者からの収納状況・医療機関 への診療報酬支払状況(平成22年 12月診療分)について

保険者からの収納状況 —平成22年12月診療分—

納入期日(2月21日)現在

窓口数

金額 (億円)

当月未納

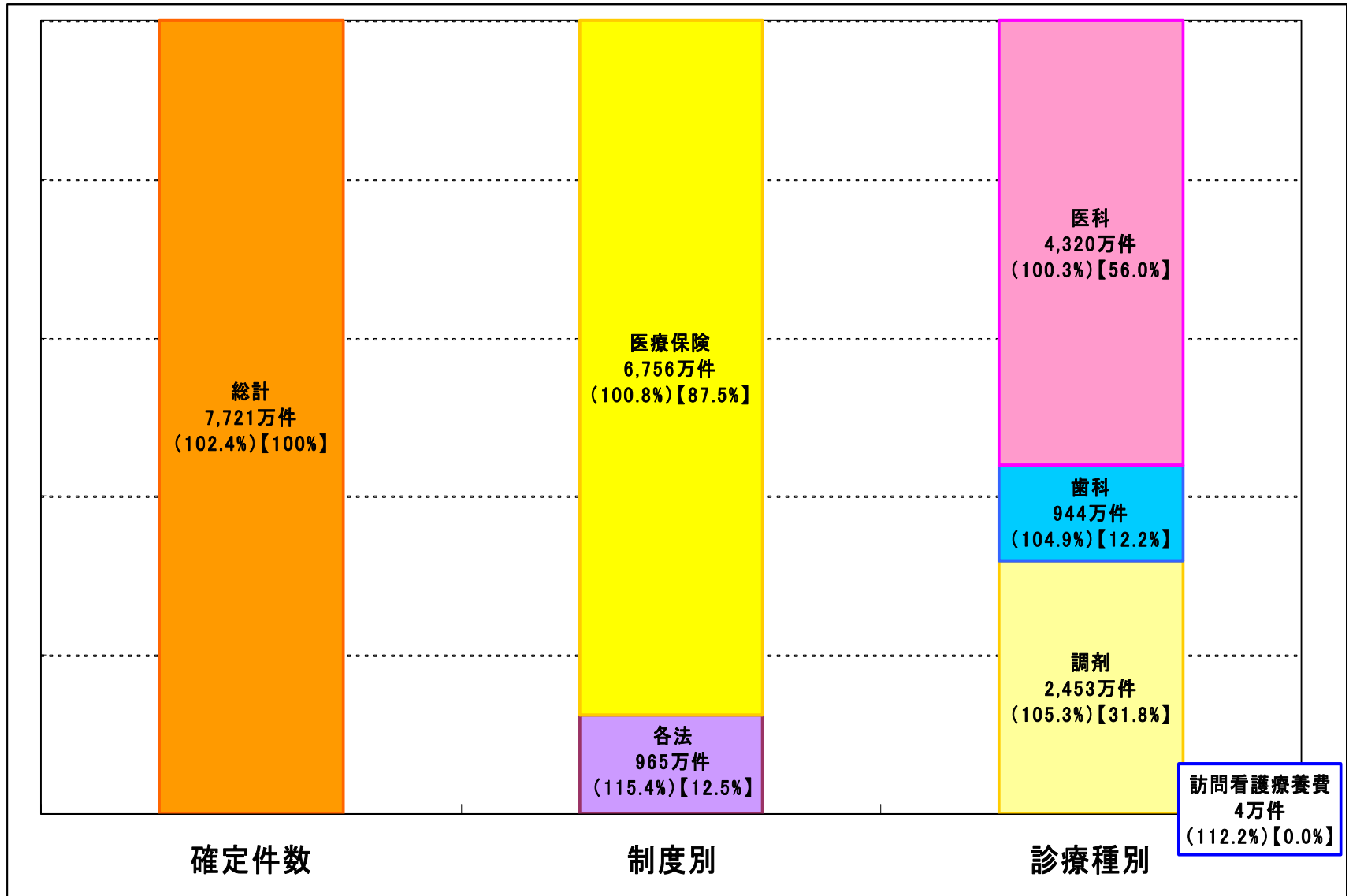
	窓口数		金額 (億円)		当月未納	
	請求	収納 (率)	請求	収納 (率)	窓口数	金額(億円・率)
合計	8,976	8,968 (99.9%)	8,697.4	8,692.6 (99.99%)	合計	8 4.9 (0.1%)
協会けんぽ	1	1 (100%)	3,491.5	3,491.5 (100%)	健保組合	4 4.3 (0.2%)
船員保険	1	1 (100%)				
共済組合	1,103	1,103 (100%)				
健保組合	1,535	1,531 (99.7%)				
各法	6,336	6,332 (99.9%)				
			15.7	15.7 (100%)	各法	4 0.6 (0.04%)
			852.7	852.7 (100%)		
			2,600.3	2,596.1 (99.8%)		
			1,737.2	1,736.6 (99.96%)	<p><u>平成23年1月以前分</u> (平成22年11月診療分以前未納)</p>	
					健保組合	1 3.1
					<p><u>未納計</u></p>	
					総合計	9 8.0 (0.1%)

医療機関への診療報酬支払状況 ー平成22年12月診療分ー

		前年同月比
確定件数	7,721万件	102.4 %
確定金額	8,697.4億円	103.7 %

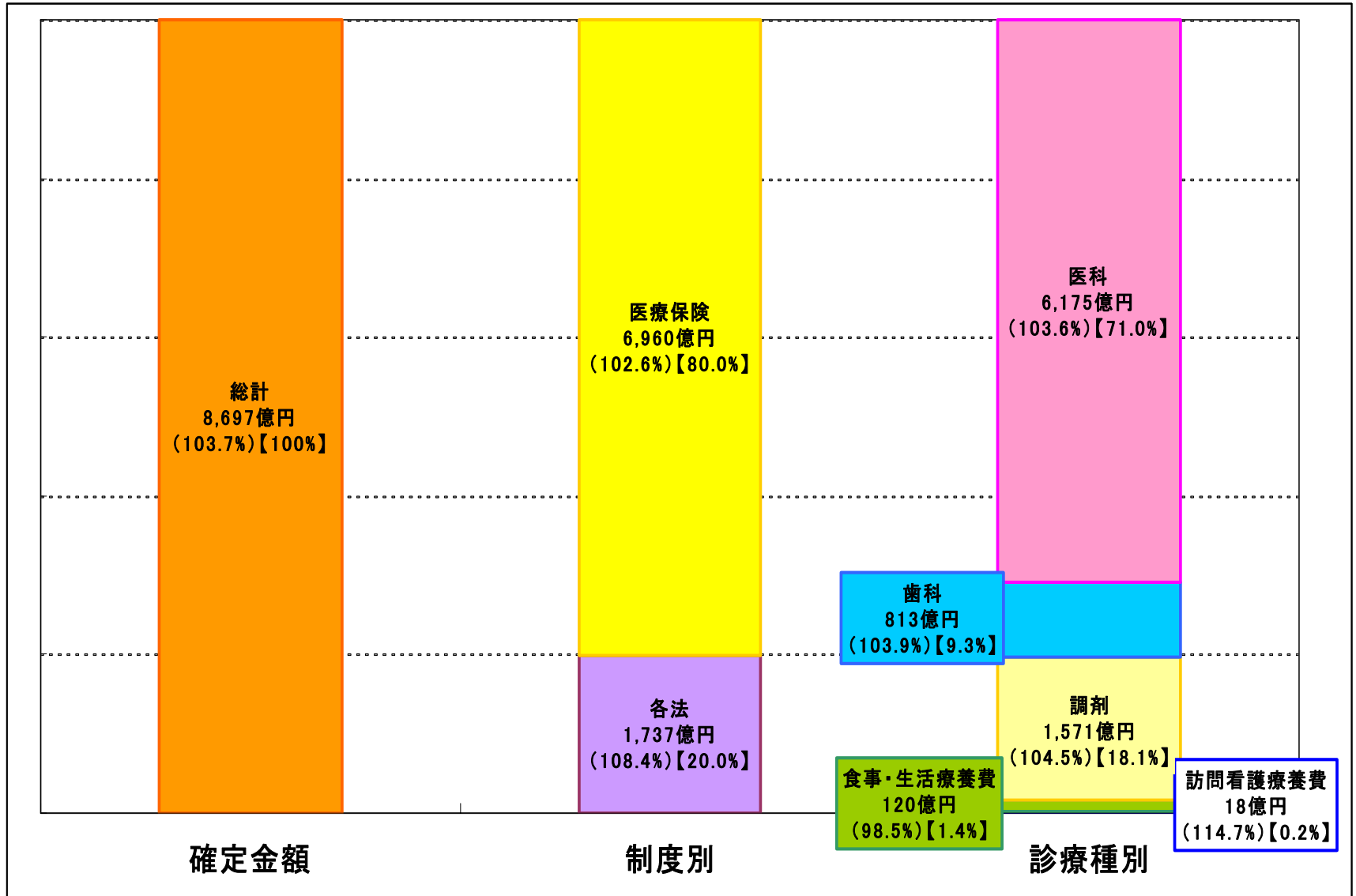
	日数	前年との差	実質的な稼働日数 への概数的換算
日曜・祝日を 除いた平日	23日	0日	0日
平日のうち祝日 を除く土曜日	4日	0日	0日
計			0日

確定件数 ー平成22年12月診療分ー



- 注1 ()内は対前年同月比を示す。
 注2 【 】内は構成割合を示す。
 注3 端数については四捨五入している。
 注4 総計には老人保健を含んでいる。

確定金額 ー平成22年12月診療分ー



注1 ()内は対前年同月比を示す。
 注2 【 】内は構成割合を示す。
 注3 端数については四捨五入している。
 注4 総計には老人保健を含んでいる。

保険者からの収納状況・医療機関への診療報酬支払状況（平成22年12月診療分）

(1) 保険者からの収納状況

納入期日（2月21日）現在

管掌別	平成23年2月分（平成22年12月診療分）									平成23年1月以前分（平成22年11月診療分以前未納）		未納計	
	請求		収納			未納			窓口数	金額	窓口数	金額	
	窓口数	金額	窓口数	金額	収納率	窓口数	金額	未納率					
協会けんぽ	1	億円 3,492	1	億円 3,492	% 100	0	億円 0	% 0	0	億円 0	0	億円 0	
船員保険	1	16	1	16	100	0	0	0	0	0	0	0	
共済組合	1,103	853	1,103	853	100	0	0	0	0	0	0	0	
健保組合	1,535	2,600	1,531	2,596	99.8	4	4	0.2	1	3	5	7	
医療保険計	2,640	6,960	2,636	6,956	99.9	4	4	0.1	1	3	5	7	
各法合計	6,336	1,737	6,332	1,737	99.9	4	1	0.0	0	0	4	1	
総計	8,976	8,697	8,968	8,693	99.9	8	5	0.1	1	3	9	8	

注 億円未満四捨五入のため、金額の合計及び収納率が計算上と不一致の場合がある。

[参考]

健保組合の月末現在における未納状況（前月請求分）

1月末現在

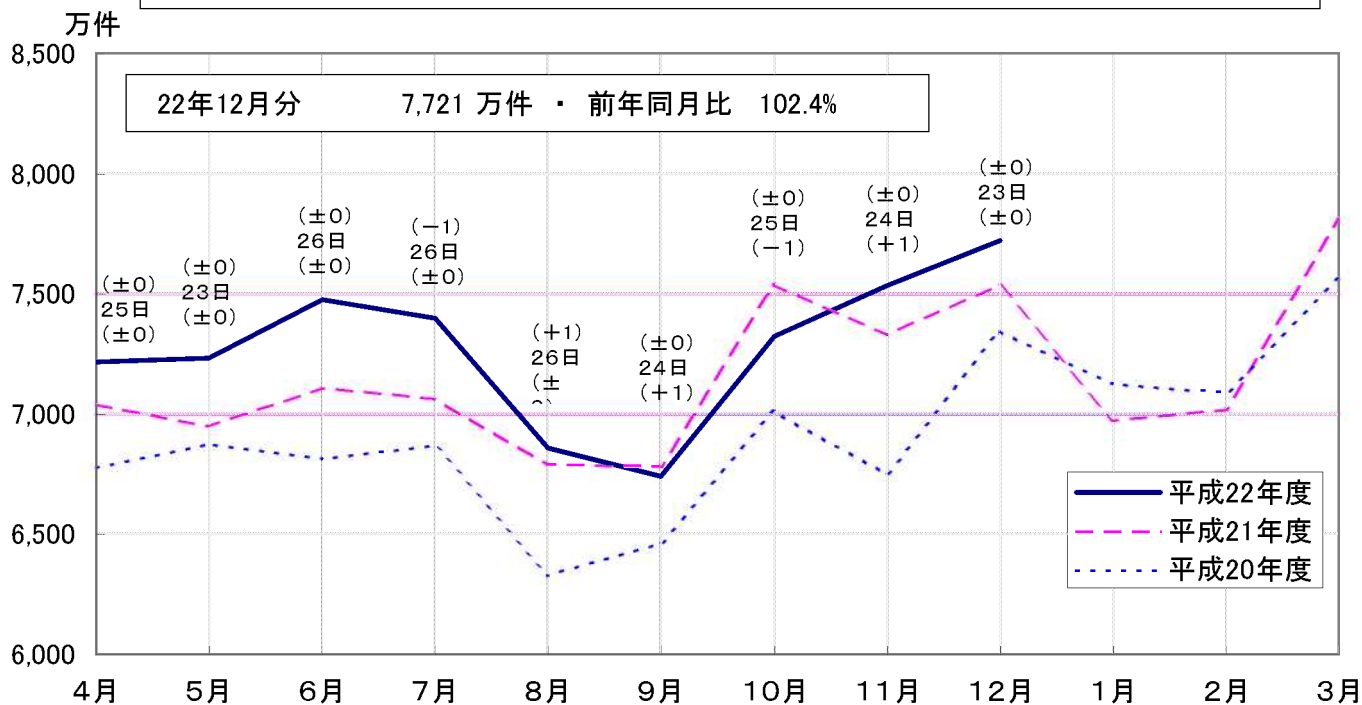
	平成23年1月分 （平成22年11月診療分）		平成22年12月以前 （平成22年10月診療分以前未納）		未納計	
	納入期日現在の未納	月末現在の未納	納入期日現在の未納	月末現在の未納	納入期日現在の未納	月末現在の未納
窓口数	4	1	1	1	5	2
金額	億円 12	億円 6	億円 3	億円 3	億円 15	億円 9
未納率	% 0.5	% 0.2	—	—	—	—

注 億円未満四捨五入のため、金額及び未納率が計算上と不一致の場合がある。

(2) 医療機関への診療報酬支払状況

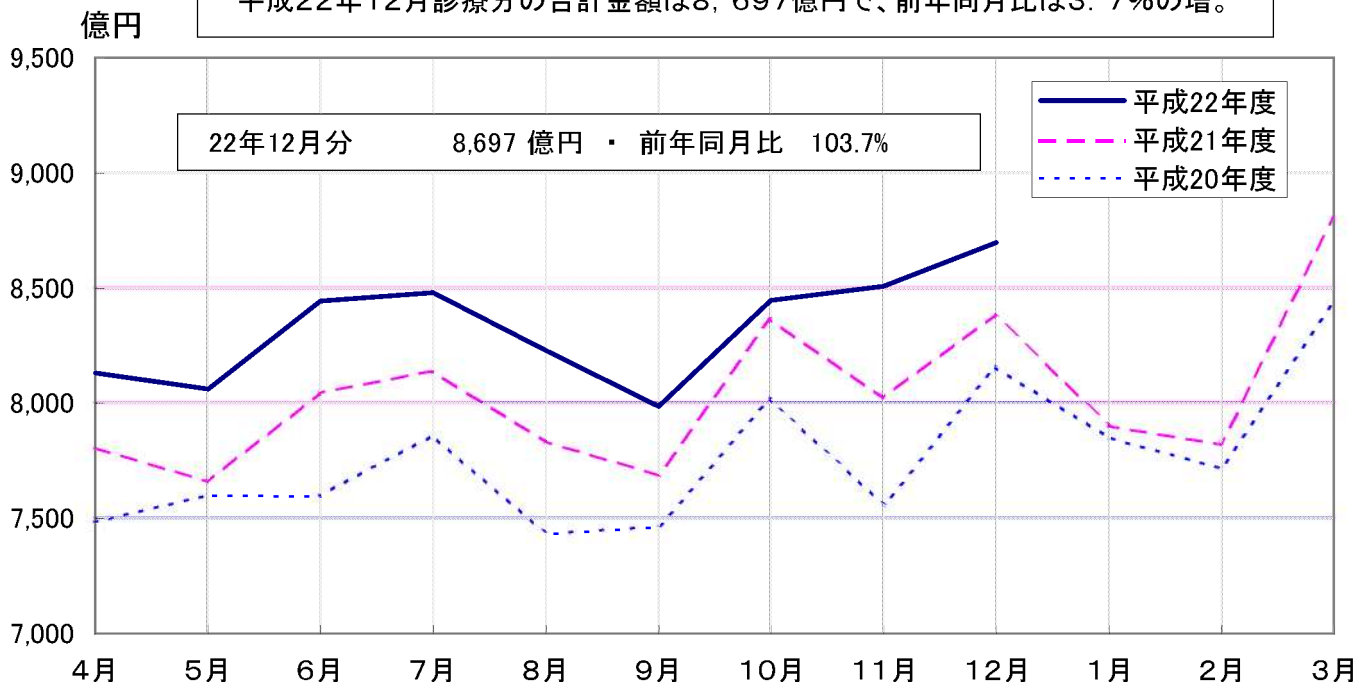
確定件数の推移(合計)(老人保健を含む)

平成22年12月診療分の合計件数は7,721万件で、前年同月比は2.4%の増。
日曜日・祝日を除いた平日の日数については、23日で昨年と同様である。
なお、平日のうち祝日を除く土曜日の日数については、4日で昨年と同様である。



確定金額の推移(合計)(老人保健を含む)

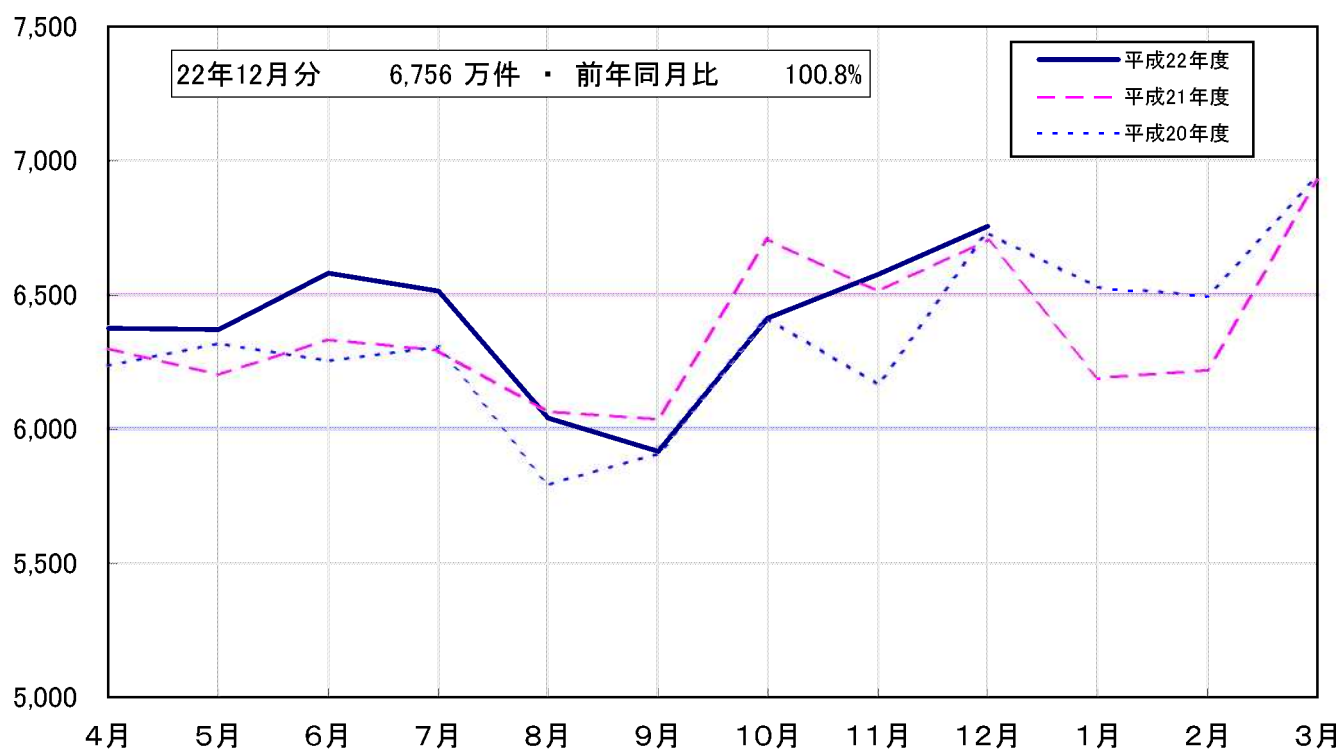
平成22年12月診療分の合計金額は8,697億円で、前年同月比は3.7%の増。



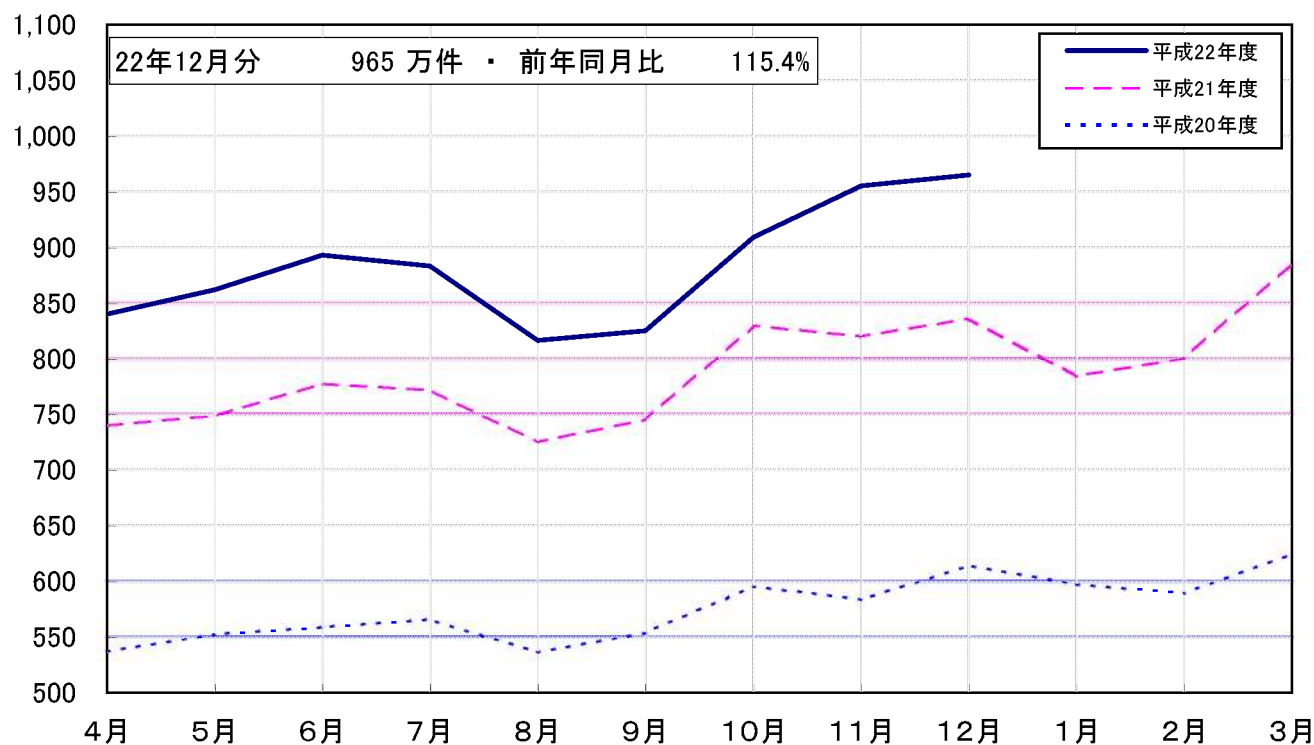
(注) グラフ上の中段の日数は、各月の総日数から日曜日・祝日及び年末年始の休日を除いた医療機関の稼働日数であり、下段の()は、前年同月との差である。また、上段の()は、祝日を除く土曜日の前年同月との差が増加している場合はマイナスに、減少している場合はプラスに換算した数値である。

確定件数の推移（制度別）

万件（医療保険）

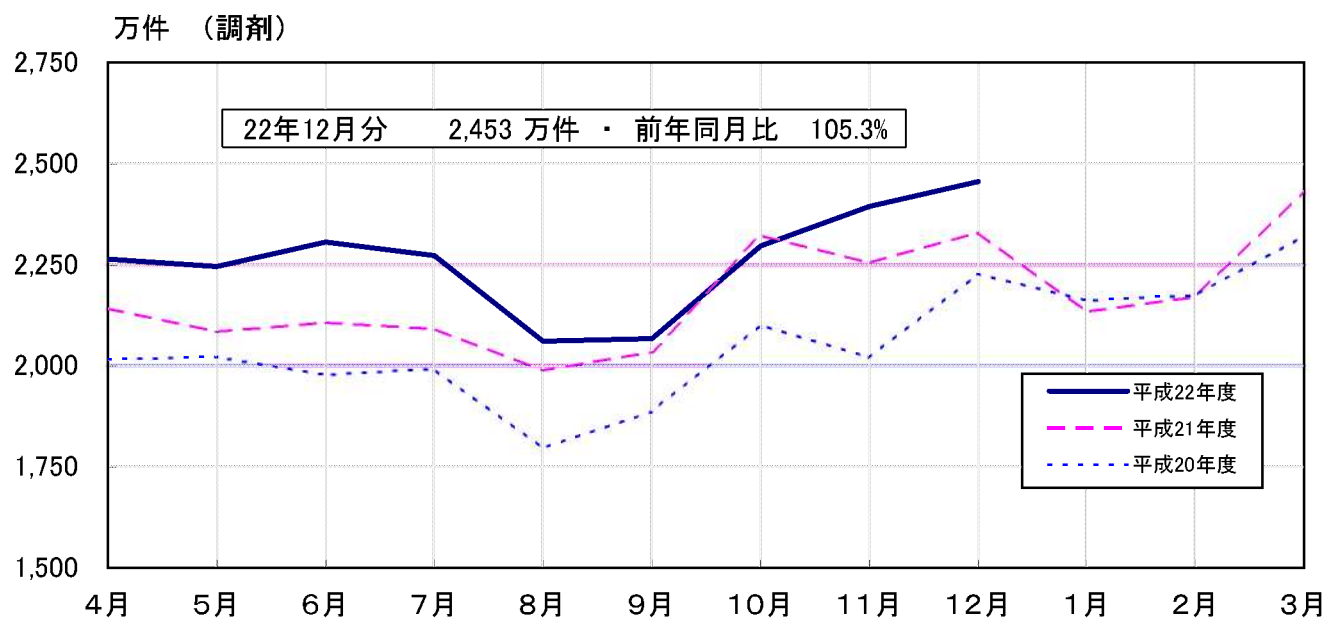
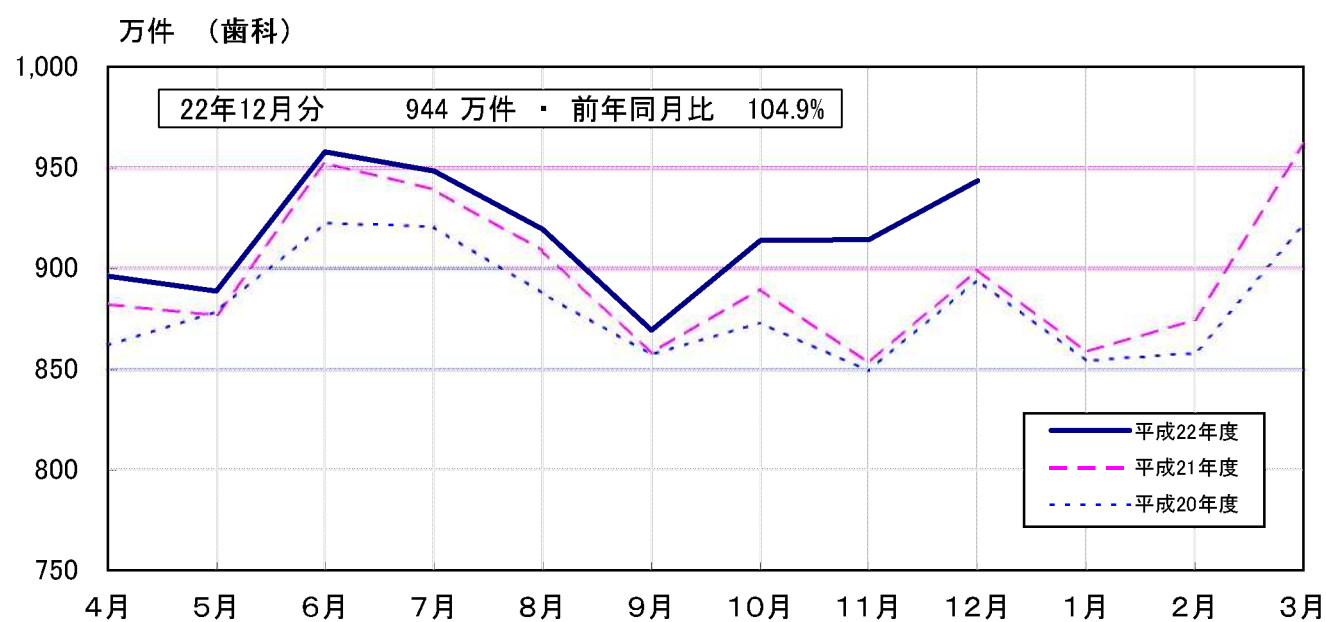
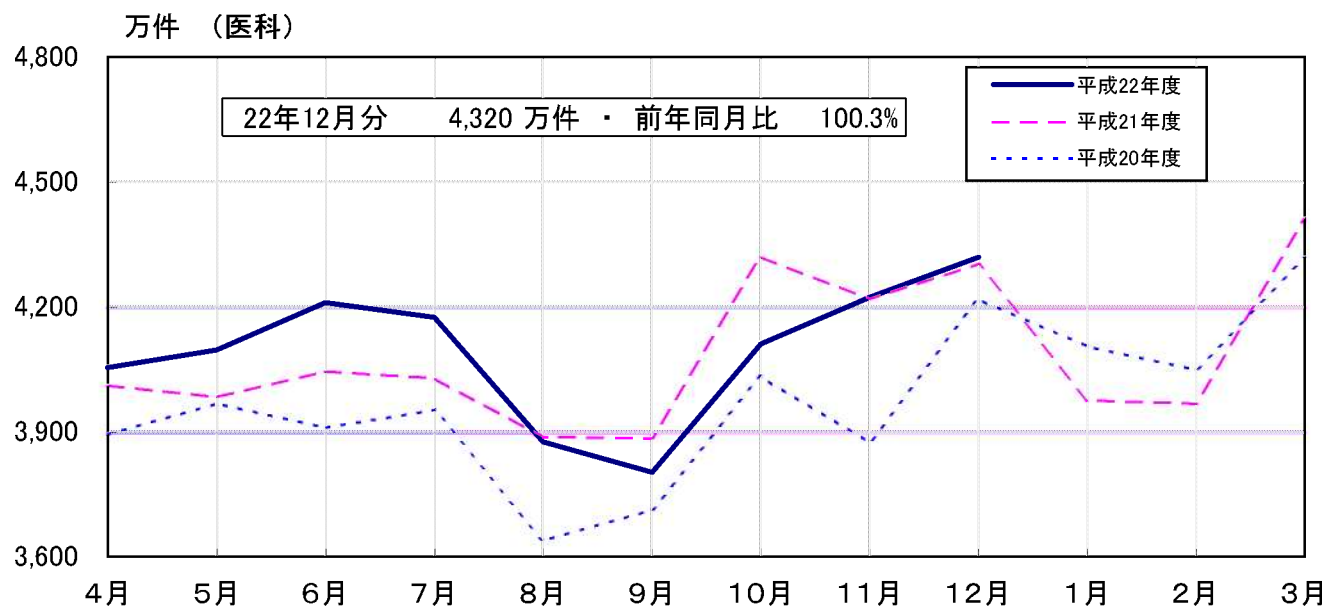


万件（各法）



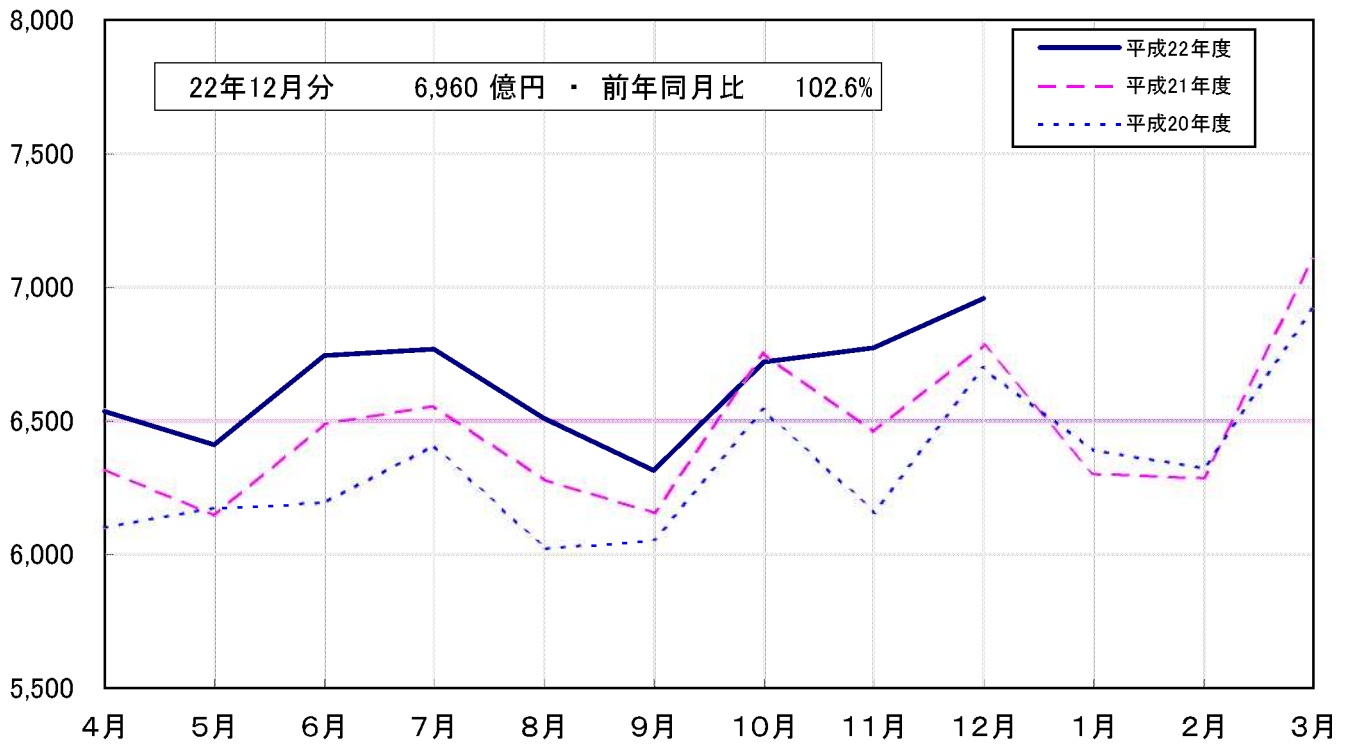
（注）各法には、老人保健を含まない。

確定件数の推移（診療種別）（老人保健を含む）

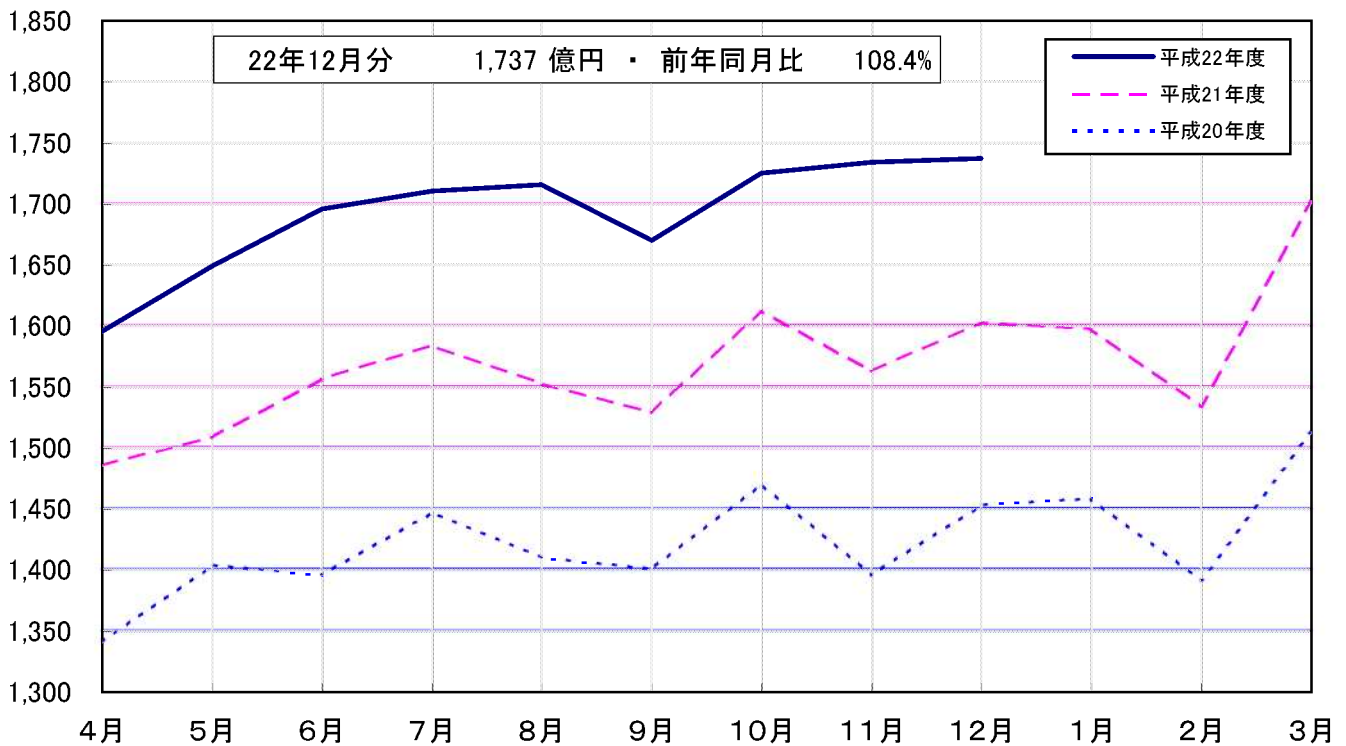


確定金額の推移 (制度別)

億円 (医療保険)



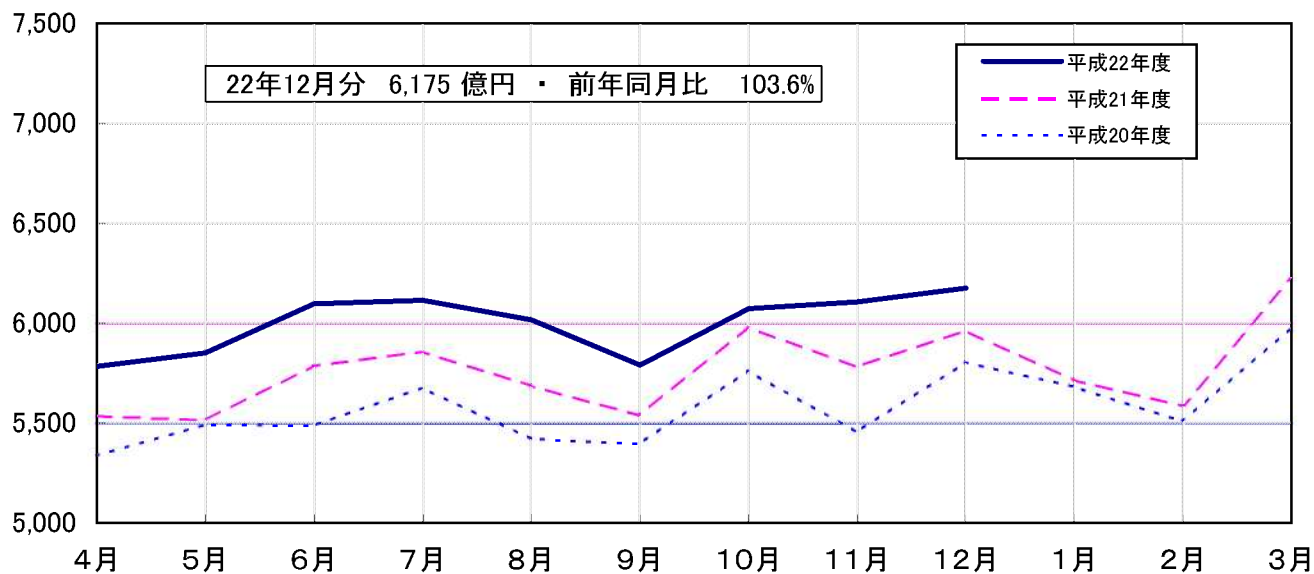
億円 (各法)



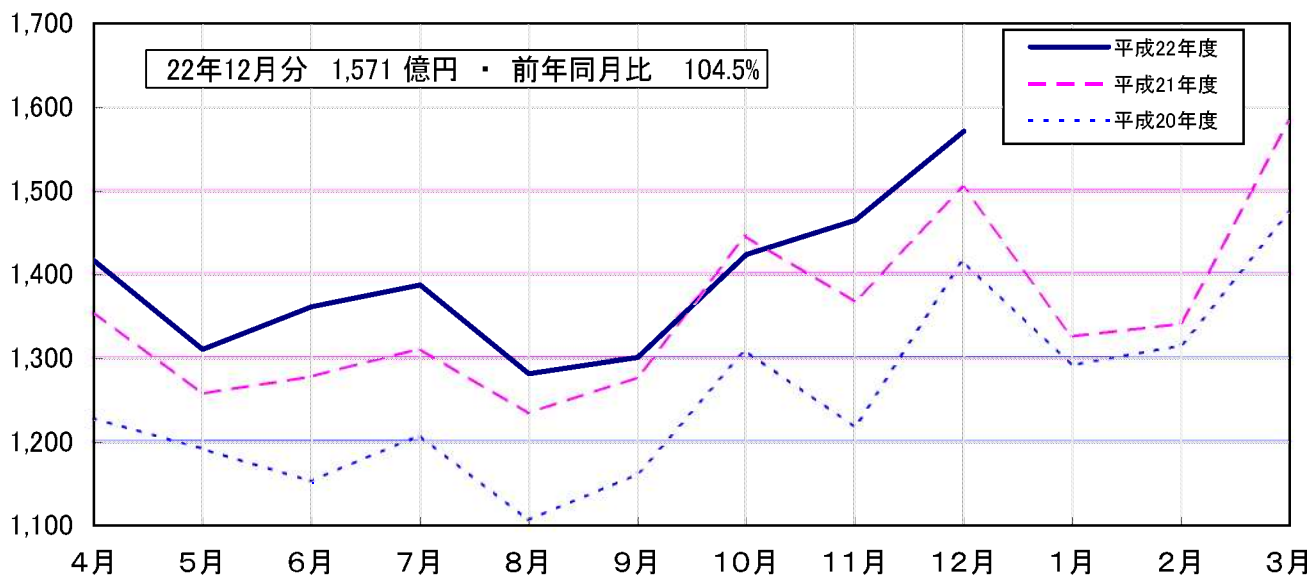
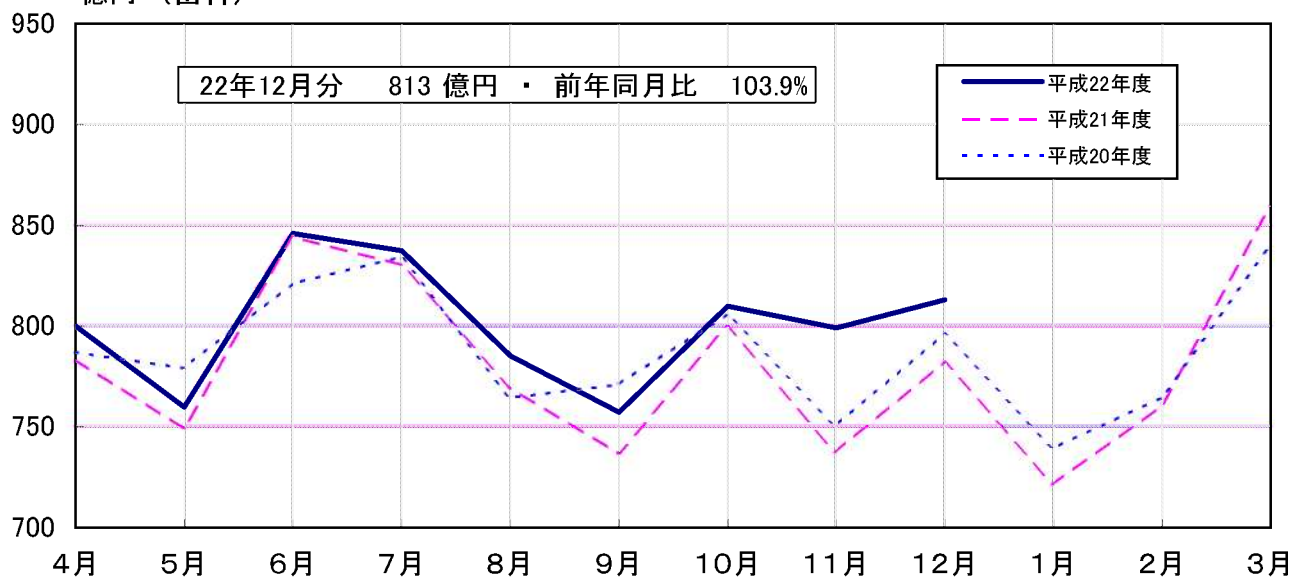
(注) 各法には、老人保健を含まない。

確定金額の推移（診療種別）（老人保健を含む）

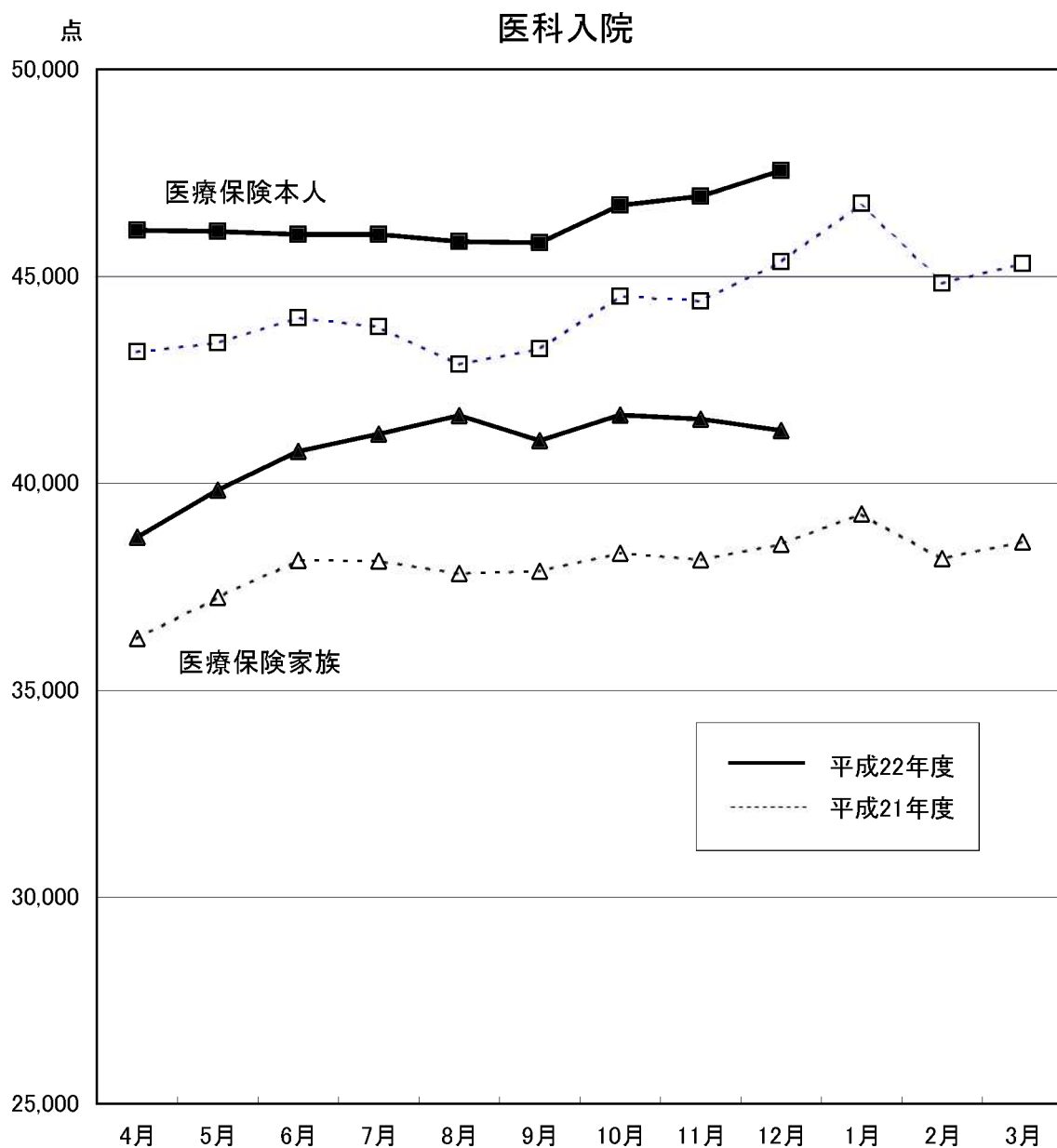
億円（医科）



億円（歯科）



診療種別 診療報酬等諸率の推移(1件当たり点数)

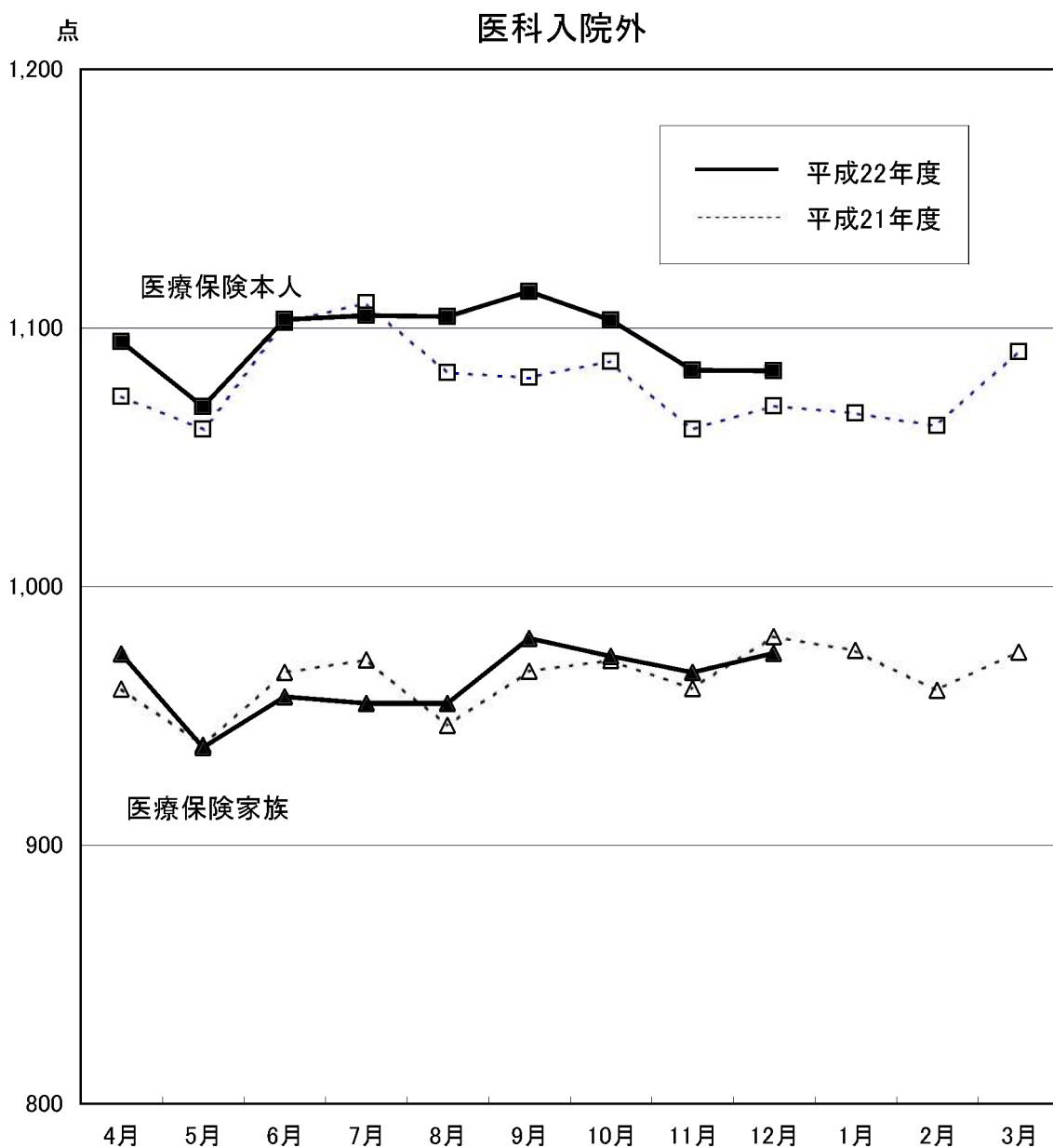


(単位：点)

区分		4月	5月	6月	7月	8月	9月	10月	11月	12月	1月	2月	3月
医療保険本人	平成21年度	43,180	43,393	43,996	43,772	42,877	43,253	44,519	44,404	45,355	46,764	44,834	45,303
	伸び率(%)	2.5	2.5	3.1	3.4	1.5	1.5	3.8	3.0	2.6	3.6	2.7	1.7
	平成22年度	46,116	46,079	46,012	46,007	45,844	45,812	46,710	46,939	47,549			
	伸び率(%)	6.8	6.2	4.6	5.1	6.9	5.9	4.9	5.7	4.8			
医療保険家族	平成21年度	36,246	37,247	38,133	38,116	37,824	37,872	38,308	38,143	38,515	39,251	38,174	38,586
	伸び率(%)	3.5	3.1	4.3	3.8	1.8	3.3	3.7	3.6	4.8	3.3	1.8	1.2
	平成22年度	38,696	39,839	40,773	41,189	41,632	41,032	41,642	41,543	41,280			
	伸び率(%)	6.8	7.0	6.9	8.1	10.1	8.3	8.7	8.9	7.2			

注1 1件当たり点数とは、医科点数と食事・生活療養費(医科分のみ)点数換算後の合計点数を、医科の件数で除したものである。

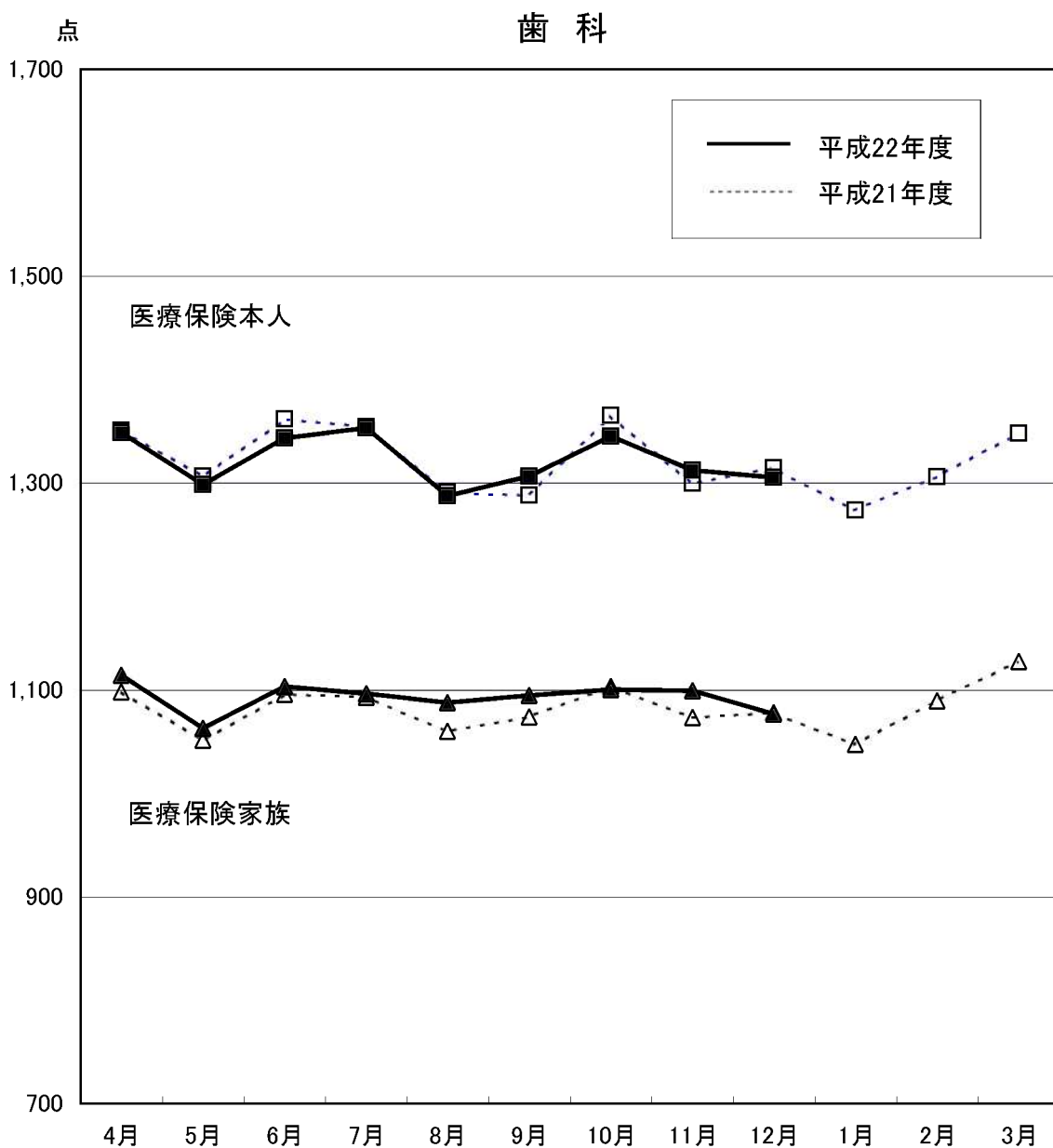
注2 伸び率は、対前年同月比の数値である。



(単位：点)

区分		4月	5月	6月	7月	8月	9月	10月	11月	12月	1月	2月	3月
医療保険本人	平成21年度	1,074	1,061	1,102	1,110	1,083	1,081	1,087	1,061	1,070	1,067	1,062	1,091
	伸び率(%)	2.2	0.8	3.3	2.4	0.9	▲ 0.2	0.1	1.3	1.1	1.5	2.4	3.2
	平成22年度	1,095	1,070	1,103	1,105	1,104	1,114	1,103	1,084	1,083			
	伸び率(%)	2.0	0.8	0.1	▲ 0.4	2.0	3.1	1.5	2.2	1.3			
医療保険家族	平成21年度	960	939	967	972	946	967	971	961	981	975	960	975
	伸び率(%)	1.8	0.7	3.1	2.0	1.1	0.3	▲ 0.5	1.6	1.6	0.8	1.3	1.7
	平成22年度	974	938	957	955	955	980	973	967	974			
	伸び率(%)	1.4	▲ 0.1	▲ 1.0	▲ 1.7	0.9	1.3	0.2	0.7	▲ 0.6			

注 伸び率は、対前年同月比の数値である。

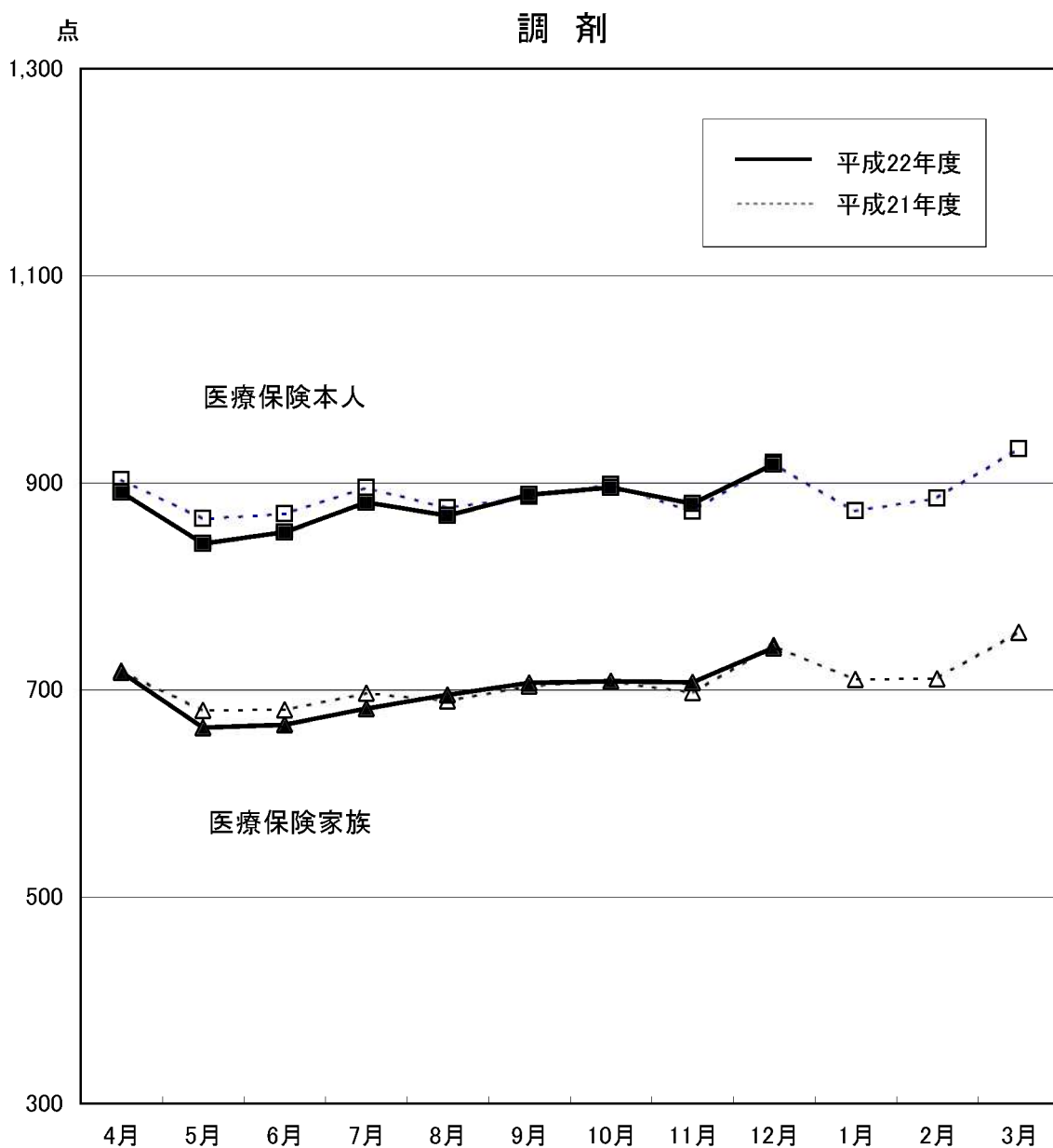


(単位：点)

区分		4月	5月	6月	7月	8月	9月	10月	11月	12月	1月	2月	3月
医療保険本人	平成21年度	1,351	1,307	1,362	1,355	1,291	1,288	1,365	1,299	1,315	1,273	1,306	1,348
	伸び率(%)	▲ 1.9	▲ 2.5	0.5	▲ 1.6	▲ 1.1	▲ 4.6	▲ 1.5	▲ 2.5	▲ 2.1	▲ 2.5	▲ 2.0	▲ 1.6
	平成22年度	1,348	1,298	1,344	1,353	1,288	1,306	1,345	1,312	1,305			
	伸び率(%)	▲ 0.2	▲ 0.6	▲ 1.3	▲ 0.1	▲ 0.3	1.4	▲ 1.5	1.0	▲ 0.7			
医療保険家族	平成21年度	1,098	1,051	1,096	1,093	1,060	1,074	1,103	1,073	1,078	1,047	1,089	1,127
	伸び率(%)	▲ 1.6	▲ 2.7	1.1	▲ 1.2	▲ 0.4	▲ 2.9	▲ 2.4	▲ 0.3	▲ 0.9	▲ 1.4	▲ 0.9	▲ 0.1
	平成22年度	1,114	1,063	1,103	1,096	1,088	1,095	1,100	1,099	1,077			
	伸び率(%)	1.5	1.1	0.7	0.3	2.6	1.9	▲ 0.3	2.4	▲ 0.1			

注1 1件当たり点数とは、歯科点数と食事・生活療養費(歯科分のみ)点数換算後の合計点数を、歯科の件数で除したものである。

注2 伸び率は、対前年同月比の数値である。

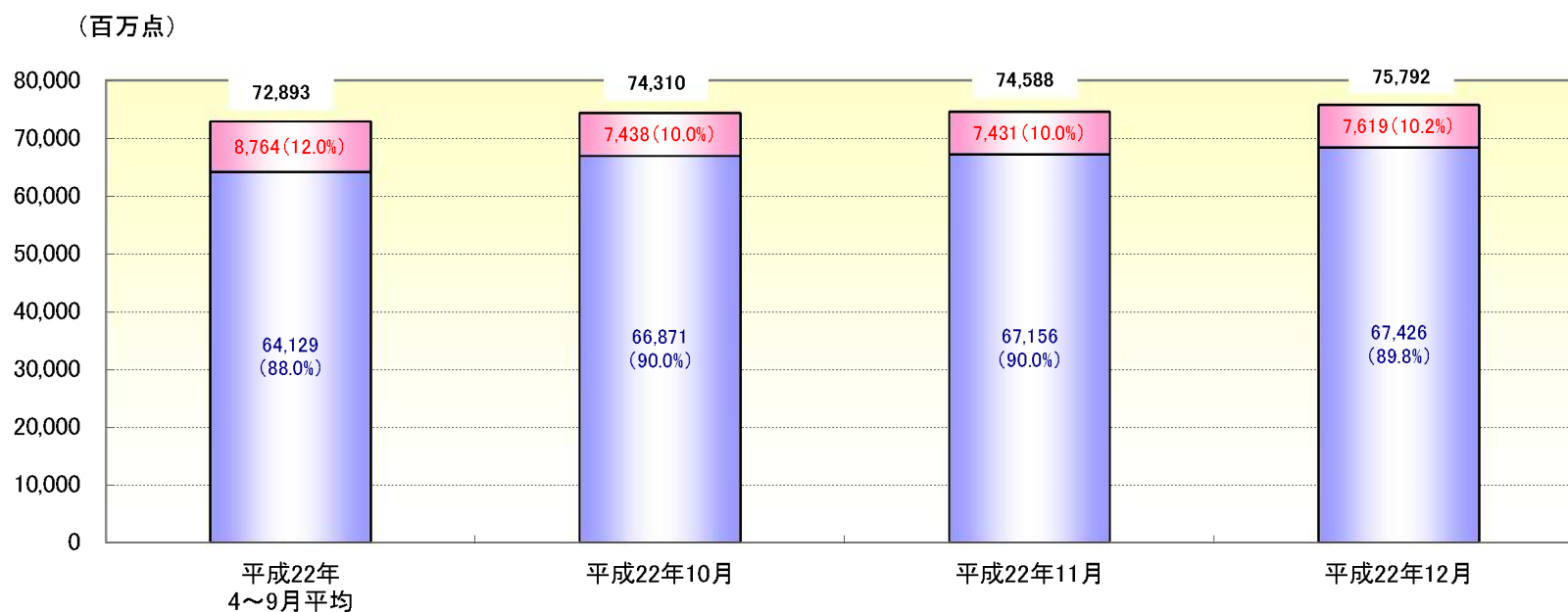
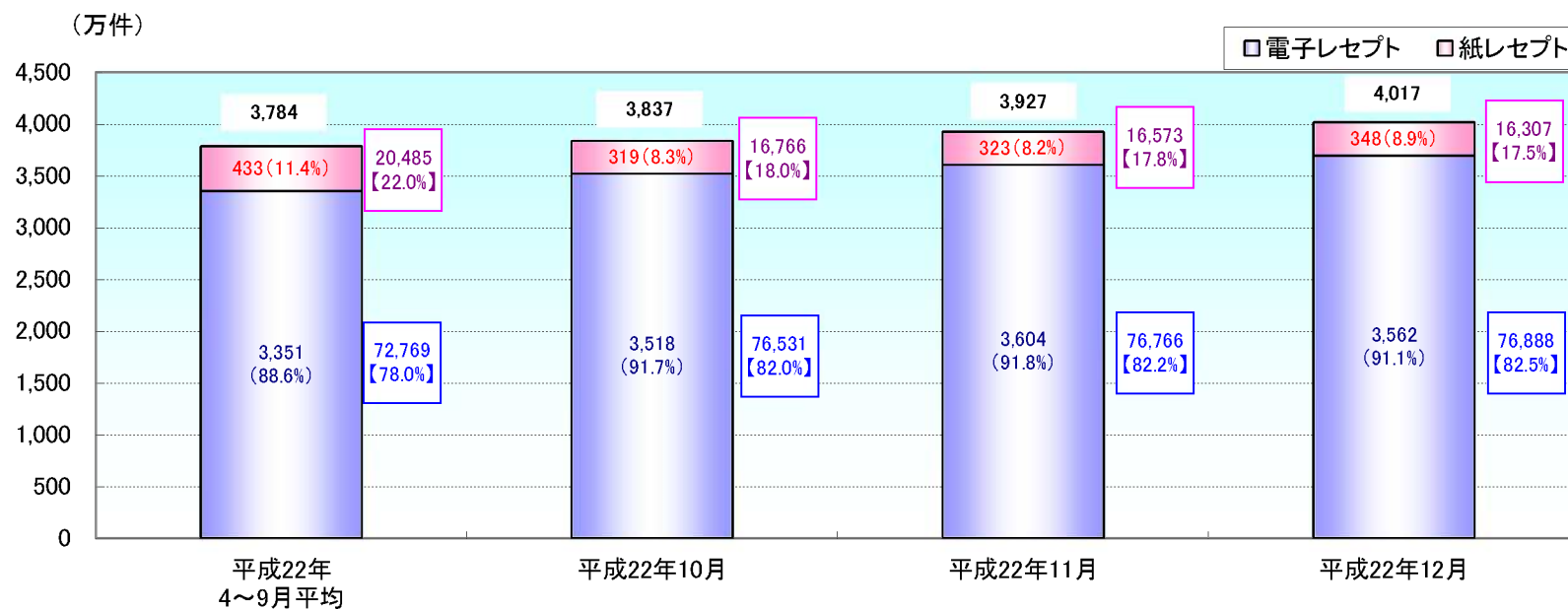


(単位：点)

区分		4月	5月	6月	7月	8月	9月	10月	11月	12月	1月	2月	3月
医療保険本人	平成21年度	903	865	870	896	876	887	898	872	920	873	885	933
	伸び率(%)	6.0	4.6	6.1	5.3	2.3	3.5	3.6	2.5	3.1	5.5	3.6	3.5
	平成22年度	891	841	852	881	868	888	895	880	918			
	伸び率(%)	▲ 1.3	▲ 2.8	▲ 2.1	▲ 1.7	▲ 0.9	0.2	▲ 0.3	0.9	▲ 0.2			
医療保険家族	平成21年度	718	680	680	697	689	703	708	697	743	710	710	755
	伸び率(%)	5.4	4.4	6.1	5.7	2.6	3.9	1.6	3.0	3.7	4.7	2.6	3.9
	平成22年度	717	664	666	682	695	707	708	707	740			
	伸び率(%)	▲ 0.1	▲ 2.4	▲ 2.1	▲ 2.1	0.9	0.5	▲ 0.1	1.4	▲ 0.3			

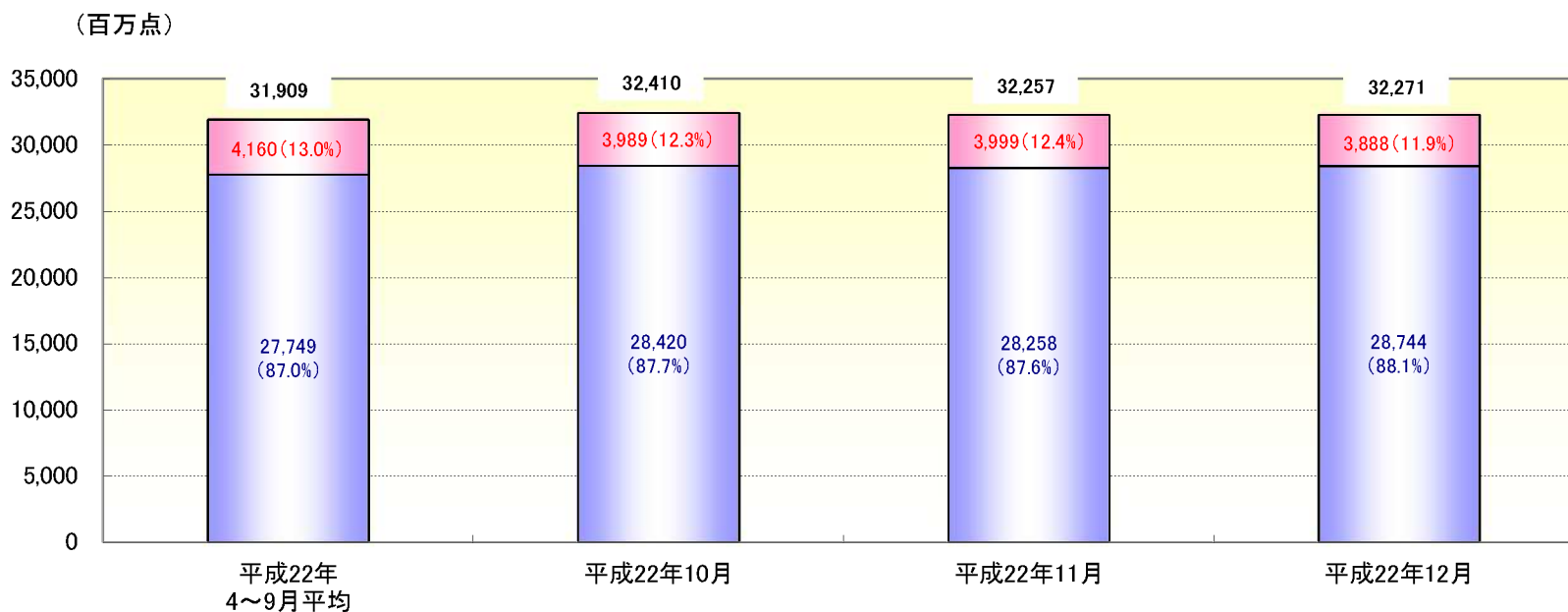
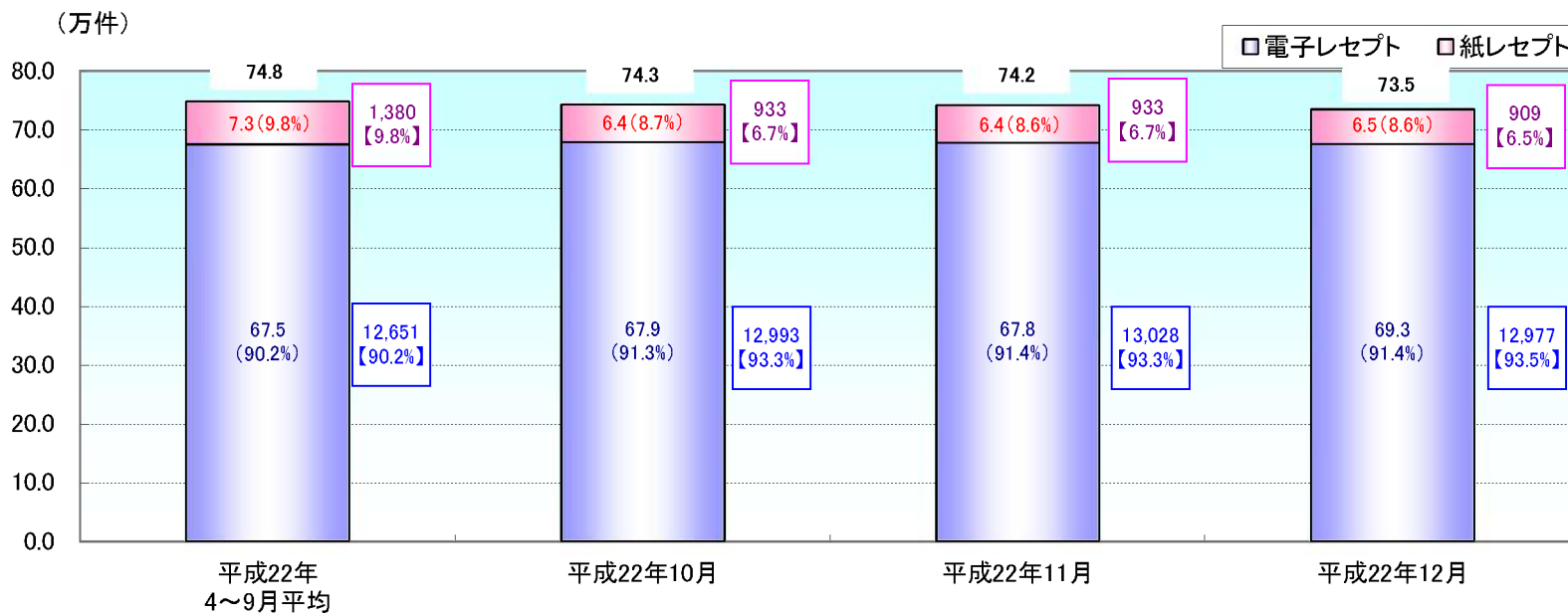
注 伸び率は、対前年同月比の数値である。

件数・点数の診療月別推移(医科計)



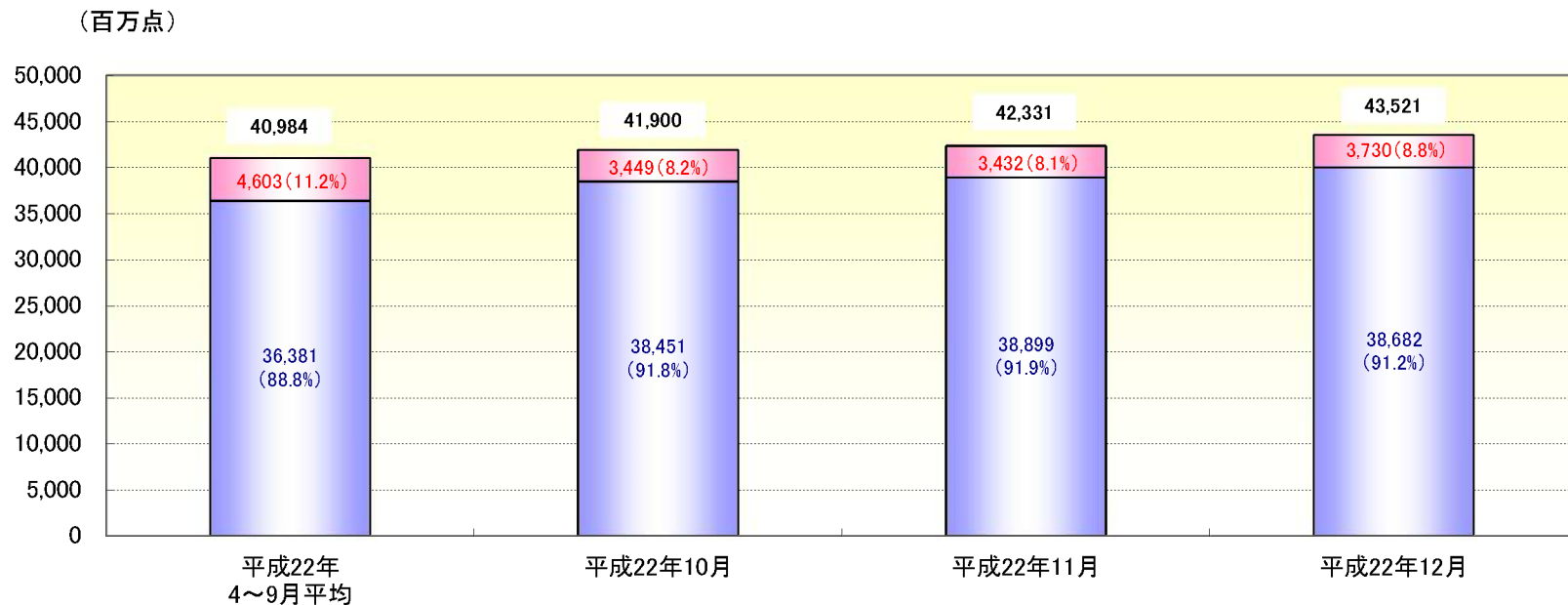
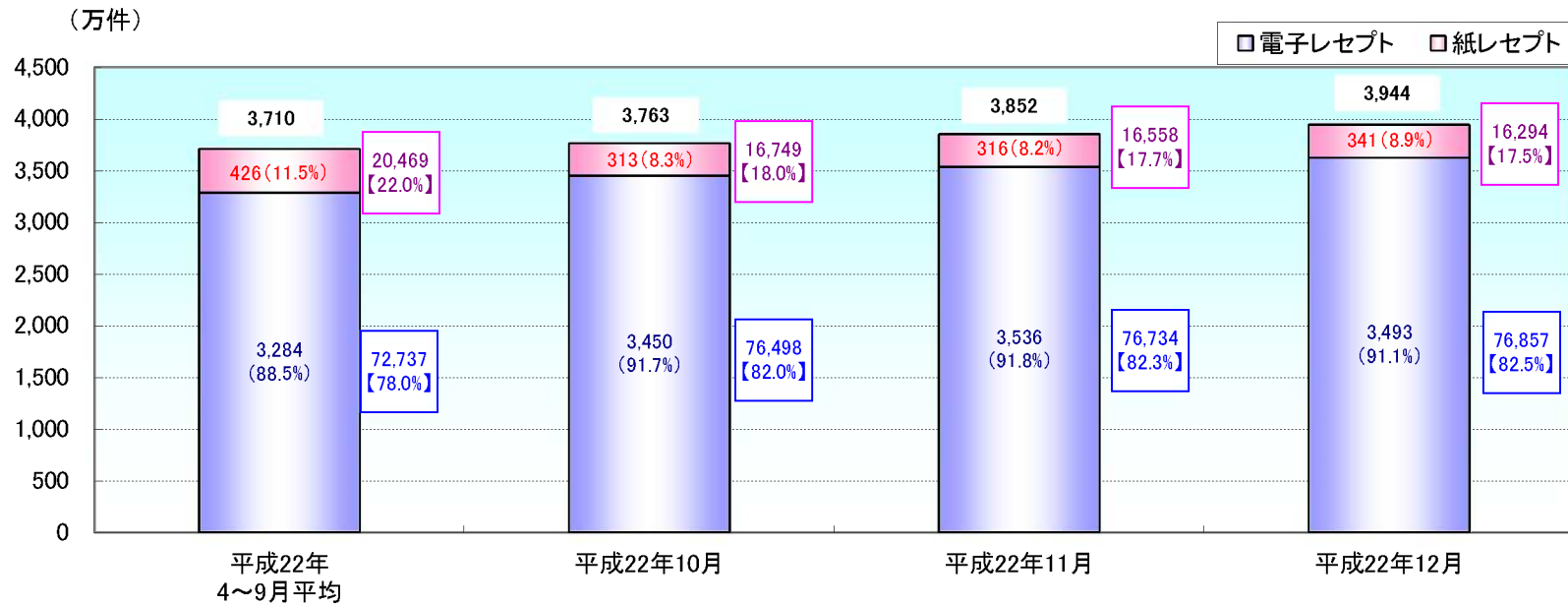
※グラフ内の(%)は件数、点数のシェアであり、口内の数値は医療機関数及び医療機関数のシェアである。

件数・点数の診療月別推移(医科入院)



※グラフ内の(%)は件数、点数のシェアであり、口内の数値は医療機関数及び医療機関数のシェアである。

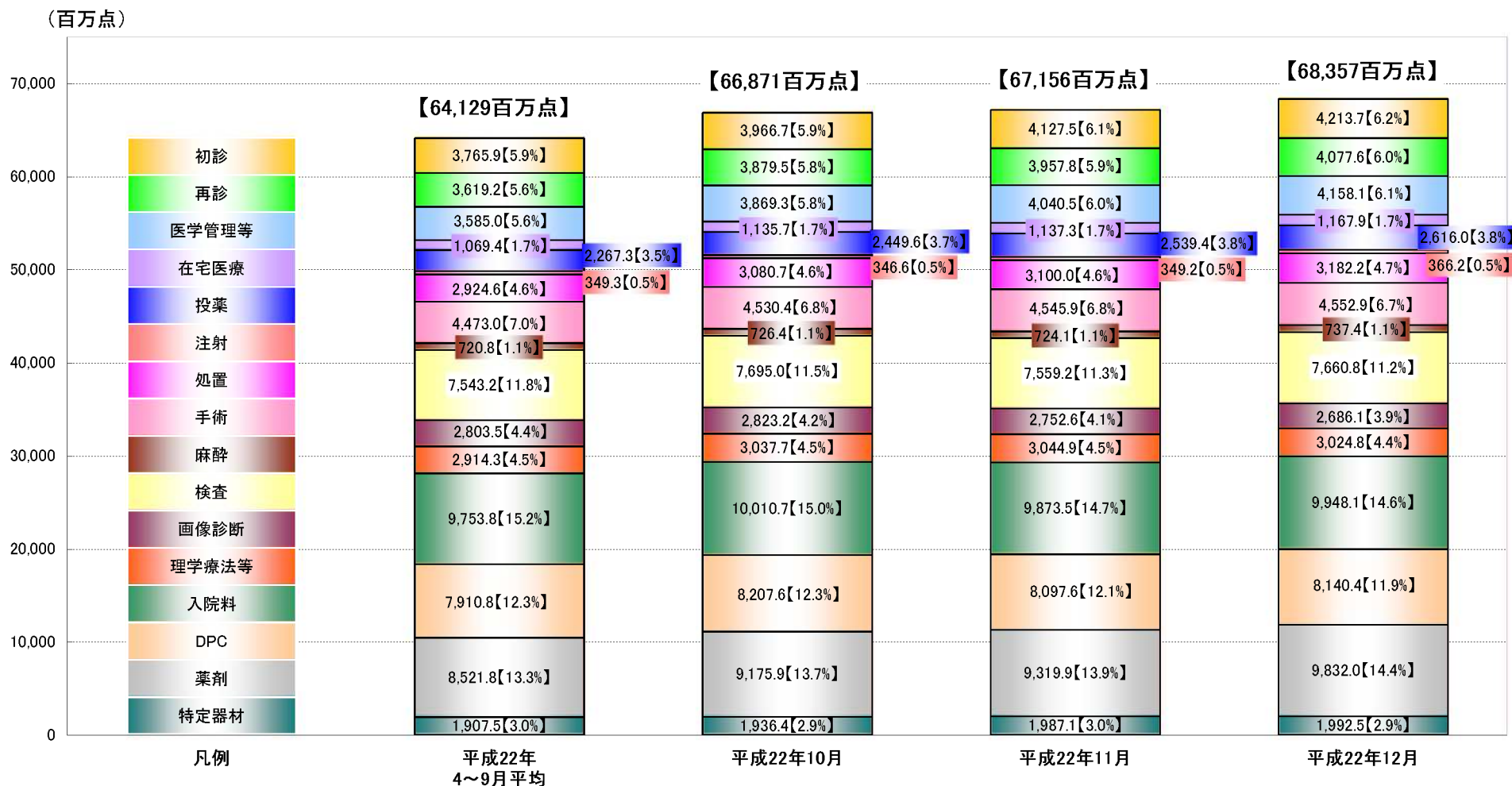
件数・点数の診療月別推移(医科入院外)



※グラフ内の(%)は件数、点数のシェアであり、口内の数値は医療機関数及び医療機関数のシェアである。

診療行為大分類からみた算定点数の診療月別推移(医科計)

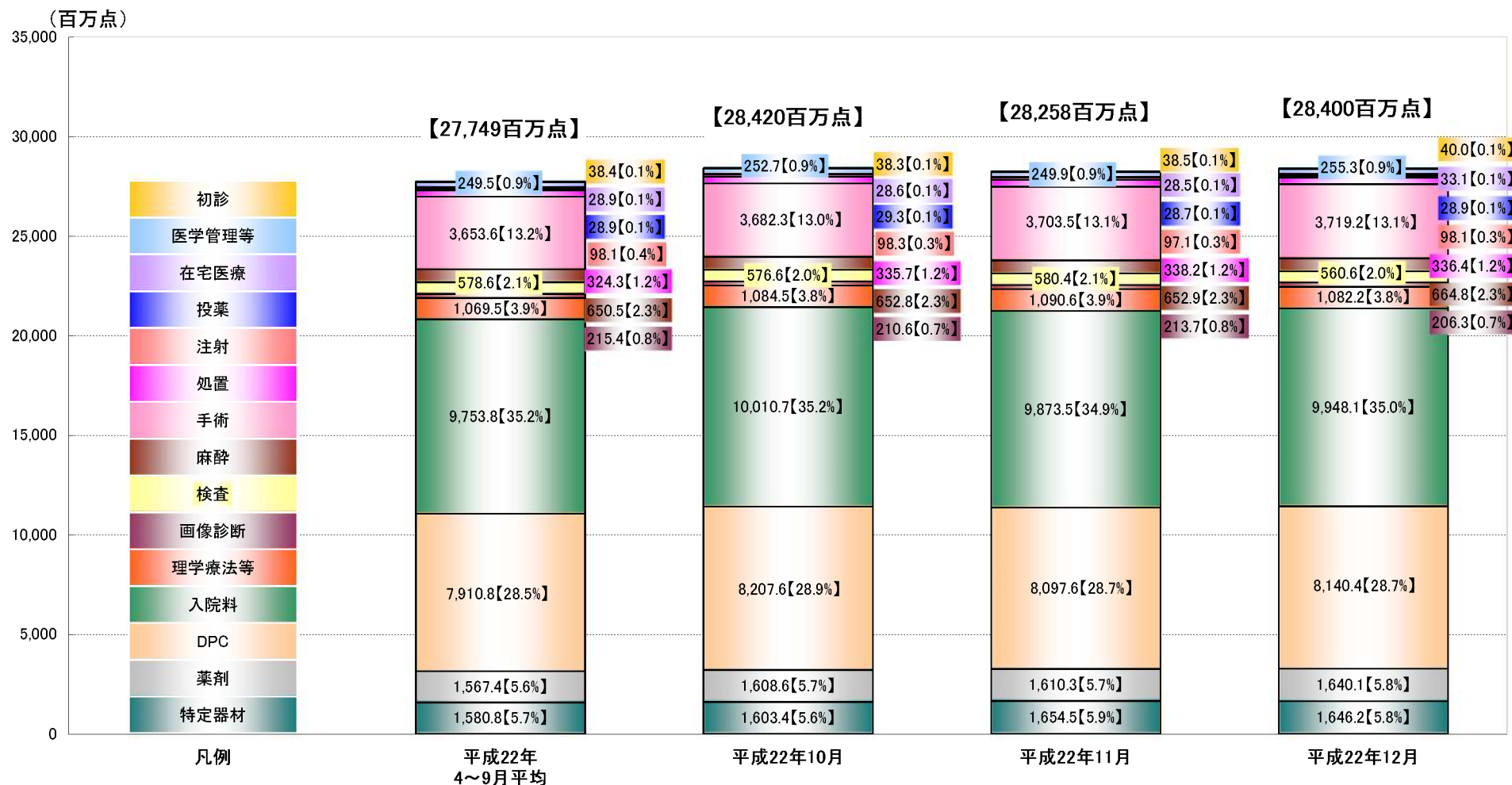
電子レセプト



注 図中の【 】内の数値は合計に対する各数値の構成割合を示している。

診療行為大分類からみた算定点数の診療月別推移(医科入院)

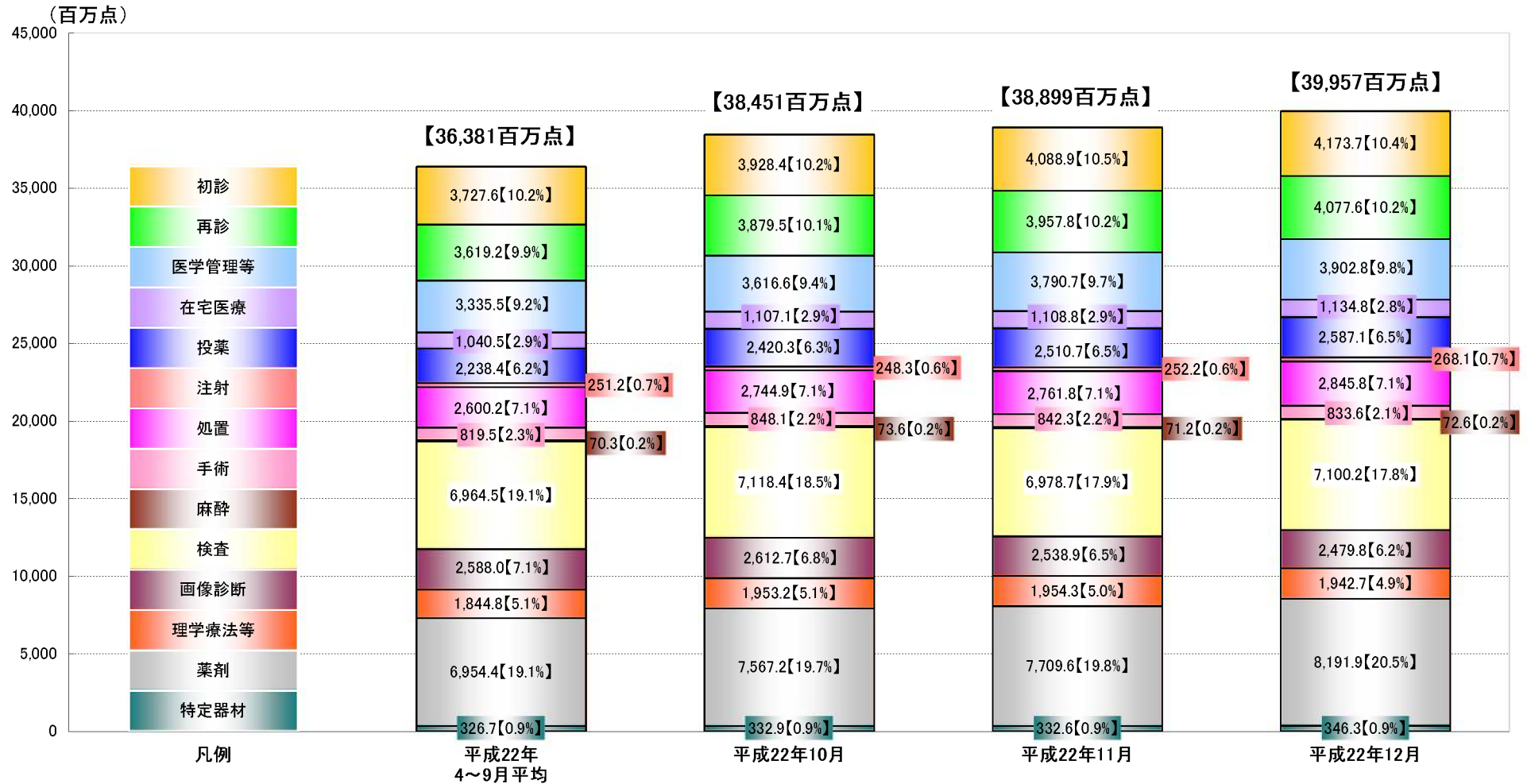
電子レセプト



注 図中の【 】内の数値は合計に対する各数値の構成割合を示している。

診療行為大分類からみた算定点数の診療月別推移(医科入院外)

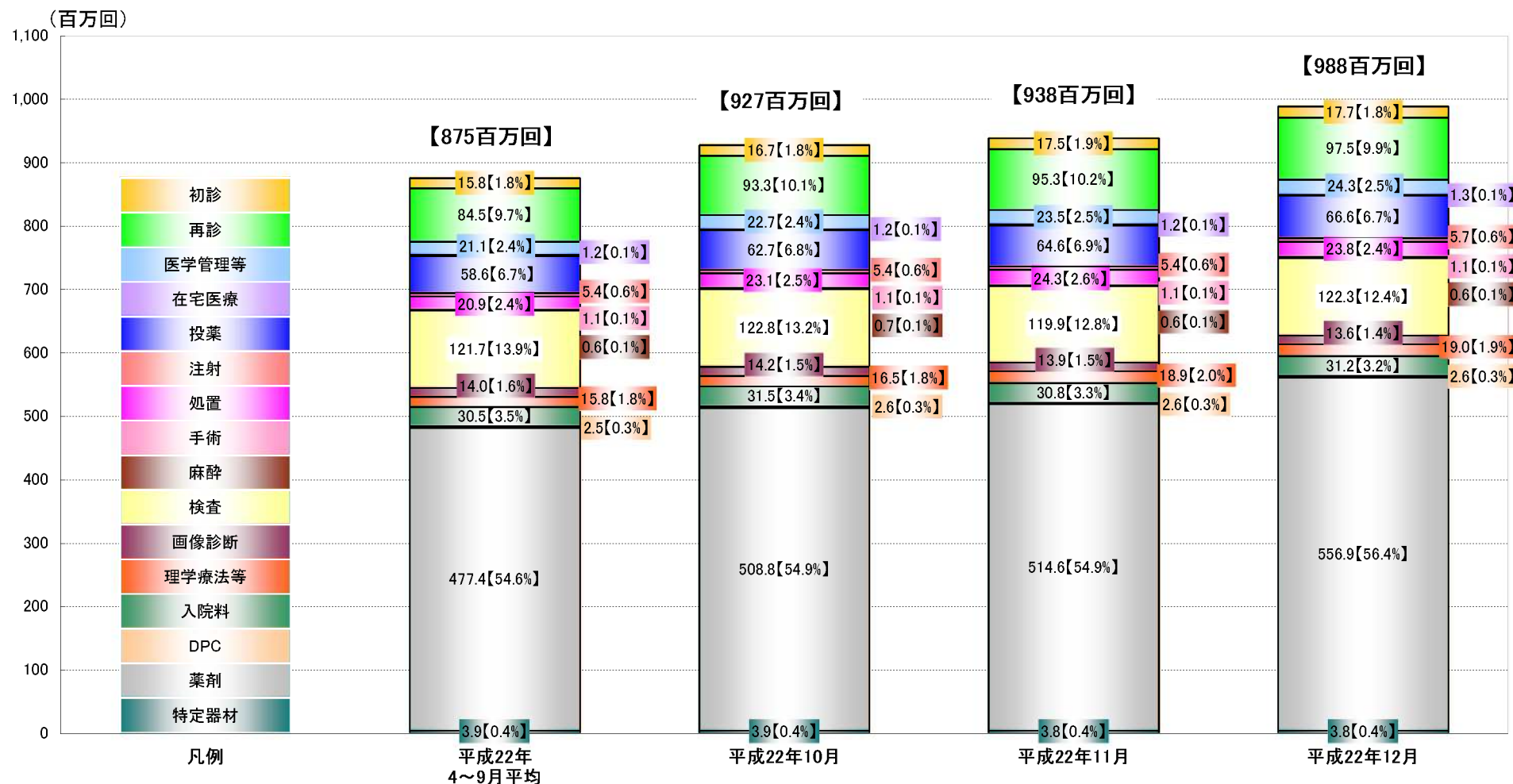
電子レセプト



注 図中の【 】内の数値は合計に対する各数値の構成割合を示している。

診療行為大分類からみた算定回数 of 診療月別推移 (医科計)

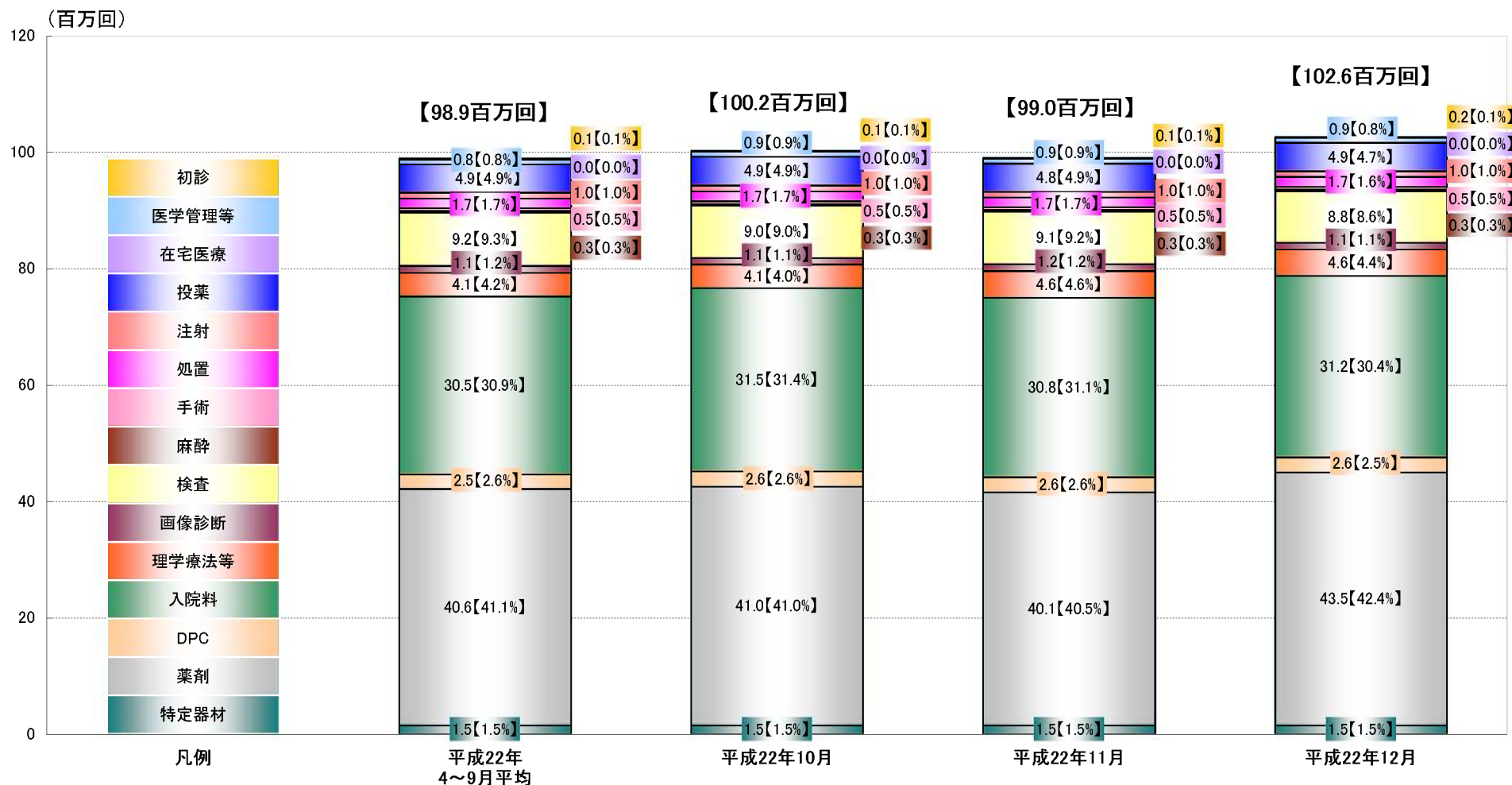
電子レセプト



注 図中の【 】内の数値は合計に対する各数値の構成割合を示している。

診療行為大分類からみた算定回数の診療月別推移(医科入院)

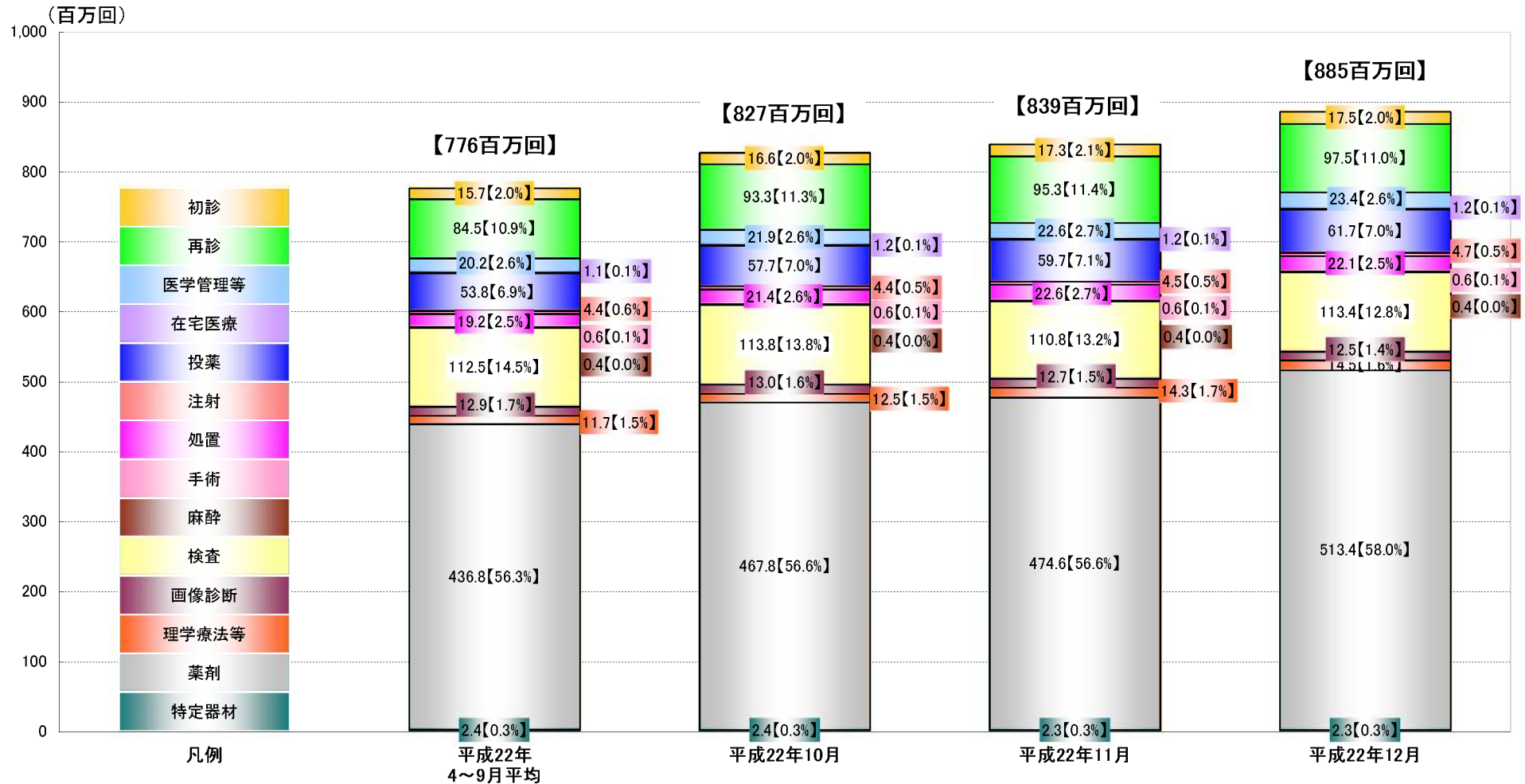
電子レセプト



注 図中の【 】内の数値は合計に対する各数値の構成割合を示している。

診療行為大分類からみた算定回数の診療月別推移(医科入院外)

電子レセプト



注 図中の【】内の数値は合計に対する各数値の構成割合を示している。

診療行為大分類からみた算定回数の診療月別推移(薬剤・特定器材は除く)

電子レセプト

(診療年月)

	平成22年4月	5月	6月	7月	8月	9月	10月	11月	12月
入院 計	51,208,251	52,924,754	54,327,554	55,868,445	57,277,587	53,738,909	55,043,617	54,902,039	55,038,732
初診 計	140,389	153,021	145,505	149,592	153,606	141,458	146,139	148,050	153,252
初診料	90,643	96,846	95,694	98,212	101,686	92,577	95,074	95,806	97,546
その他	49,746	56,175	49,811	51,380	51,920	48,881	51,065	52,244	55,706
医学管理等 計	789,795	764,100	864,367	871,385	917,171	829,705	853,315	856,242	863,840
在宅医療 計	27,230	26,960	28,483	28,570	29,096	26,398	27,259	26,949	30,581
投薬 計	4,626,429	4,854,637	4,842,753	5,011,557	5,054,401	4,821,324	4,940,806	4,827,574	4,851,802
調剤料	4,515,735	4,740,579	4,728,512	4,895,852	4,936,235	4,707,498	4,826,588	4,714,618	4,737,296
その他	110,694	114,058	114,241	115,705	118,166	113,826	114,218	112,956	114,506
注射 計	916,144	989,303	988,885	1,010,904	1,032,096	973,373	986,578	973,612	990,385
処置 計	1,561,838	1,646,498	1,648,577	1,695,760	1,731,120	1,637,491	1,692,992	1,671,229	1,689,254
手術 計	456,453	444,363	490,291	501,681	533,496	480,923	491,002	488,953	490,190
第1款 皮膚、皮下組織	8,758	9,028	9,651	10,542	12,194	9,708	9,431	9,071	9,468
第2款 筋骨格系・四肢・体幹	30,111	27,955	32,358	33,562	36,746	29,868	31,129	30,646	32,906
第3款 神経系・頭蓋	4,756	4,403	4,941	4,966	5,099	4,685	4,706	4,968	4,991
第4款 眼	16,010	15,048	17,874	18,010	18,884	16,285	17,132	16,199	16,088
第5款 耳鼻咽喉	16,069	13,089	15,692	18,856	22,401	15,005	14,566	14,731	15,831
第6款 顔面・口腔・頸部	2,726	2,264	2,615	3,044	3,440	2,820	2,696	2,797	2,746
第7款 胸部	8,925	8,008	8,683	9,414	9,579	9,084	9,206	9,295	9,344
第8款 心・脈管	19,508	18,586	21,139	21,497	21,811	20,283	20,920	21,723	21,203
第9款 腹部	44,793	40,067	47,456	47,967	52,274	47,740	47,321	47,615	46,783
第10款 泌尿系・副腎	6,587	6,462	7,553	8,092	8,657	7,817	7,635	7,367	6,925
第11款 性器	44,982	42,799	48,131	50,383	53,166	49,588	50,203	48,960	50,169
その他	253,228	256,654	274,198	275,348	289,245	268,040	276,057	275,581	273,736
麻酔 計	255,787	235,214	268,159	285,268	307,035	270,594	276,823	268,498	280,408
検査 計	8,725,692	8,929,043	9,377,589	9,401,307	9,673,614	8,979,796	8,986,344	9,066,755	8,842,460
尿・糞便等検査	132,310	133,584	144,118	142,859	147,952	134,144	131,924	133,629	127,051
血液学的検査	909,685	931,239	980,903	981,806	1,012,864	942,009	938,471	954,900	928,192
生化学的検査(Ⅰ)	5,351,627	5,485,610	5,716,107	5,744,526	5,924,407	5,498,351	5,486,888	5,542,654	5,410,934
生化学的検査(Ⅱ)	98,813	98,355	109,205	107,442	108,790	100,725	101,530	101,993	95,929
免疫学的検査	634,378	654,269	690,192	687,441	710,096	650,867	652,660	663,430	647,423
微生物学的検査	144,996	154,070	164,113	161,994	164,797	156,279	156,583	157,354	151,204
病理診断	126,139	116,705	136,250	138,764	147,738	133,570	133,867	135,579	132,875
基本的検体検査	78,429	83,389	84,865	86,057	87,659	84,783	85,097	86,967	82,572
呼吸機能検査	18,649	18,977	20,938	20,526	20,969	18,460	19,463	20,021	17,820
脳波検査	20,135	19,022	22,699	23,300	23,906	22,243	22,145	21,218	19,978
神経・筋検査	2,388	2,243	2,744	2,522	2,659	2,362	2,268	2,273	2,102
その他	1,208,143	1,231,580	1,305,455	1,304,070	1,321,777	1,236,003	1,255,448	1,246,737	1,226,380
画像診断 計	1,089,829	1,111,506	1,189,256	1,168,457	1,205,413	1,116,028	1,129,264	1,152,692	1,119,841
エックス線診断料	563,730	574,789	610,401	600,297	617,652	570,828	575,955	589,303	571,805
核医学診断	4,595	4,230	5,112	4,849	4,753	4,341	4,399	4,490	4,234
コンピューター断層診断	184,755	188,004	204,245	200,034	204,055	188,920	189,242	190,041	182,733
その他	336,749	344,483	369,498	363,277	378,953	351,939	359,668	368,858	361,069
理学療法・精神科専門等 計	4,264,237	3,674,299	4,218,395	4,224,814	4,308,507	3,967,439	4,052,418	4,586,127	4,551,081
リハビリテーション	2,779,673	2,750,527	3,164,003	3,184,393	3,254,940	2,977,220	3,059,610	3,061,823	3,031,845
精神科専門	901,132	852,025	980,002	973,021	981,328	925,598	927,204	936,570	921,179
放射線治療	61,246	59,783	69,322	65,309	71,036	63,336	64,242	66,633	64,288
その他	522,186	11,964	5,068	2,091	1,203	1,285	1,362	521,101	533,769
入院料 計	28,354,428	30,095,810	30,265,294	31,519,150	32,332,032	30,494,380	31,460,677	30,835,358	31,175,638

診療行為大分類の細分化について

初診

診療識別「11」に記録されたもので、初診料及び同日初診等の本体部分を「初診料」として分類

再診

診療識別「12」に記録されたもので再診料及び同日再診等の本体部分を「再診料」として分類

投薬

診療識別「20番台」に記録されている診療行為に、診療識別「80」に記録された「処方せん料」の回数・点数を加えている。ただし、処方せん料に係る加算項目については「理学療法・精神科専門療法等」に含めている。

手術

診療識別「50」に記録され、点数表の区分番号Kで始まるものを点数表の「款」に従って分類（通則加算、第2節以降の加算項目等はその他に分類）

検査

診療識別「60」に記録されたものを診療行為マスターの検査等実施判断グループで分類
ただし、画像診断に係るもの(31:核医学診断, 32:コンピューター断層診断)は除く
(診療行為マスターで検査等実施判断グループが設定されていないものはその他に分類)

51	検査等実施判断グループ区分	数字	2	可変	<p>当該診療行為が検査等の場合、判断料又は診断料を算定できるグループ区分を表す。</p> <p>00：検体検査、生体検査、核医学診断及びコンピューター断層診断、病理診断以外の診療行為</p> <p>01：尿・糞便等検査</p> <p>02：血液学的検査</p> <p>03：生化学的検査（Ⅰ）</p> <p>04：生化学的検査（Ⅱ）</p> <p>05：免疫学的検査</p> <p>06：微生物学的検査</p> <p>08：基本的検体検査</p> <p>11：呼吸機能検査</p> <p>13：脳波検査</p> <p>14：神経・筋検査</p> <p>15：ラジオアイソトープ検査</p> <p>31：核医学診断</p> <p>32：コンピューター断層診断</p> <p>40：病理診断</p> <p>41：病理診断（組織診断）</p> <p>42：病理診断（細胞診断）</p> <p>※40：病理診断は41：病理診断（組織診断）、42：病理診断（細胞診断）を含む。</p>
----	---------------	----	---	----	--

画像診断

診療識別「70」に記録され、点数表の区分番号Eで始まるものを点数表の「節」に従って分類（通則加算等はその他に分類）

理学療法・精神科専門等

診療識別「80」に記録され、区分番号がHで始まるものを「リハビリテーション」、Iで始まるものを「精神科専門療法」、Mで始まるものを「放射線治療」として分類（処方せん料の加算項目等はその他に分類）



7 支払基金における審査状況 (平成22年12月審査分)について

平成22年12月審査分の審査状況

原審査の状況

医科歯科計(全管掌分)

- ・前年同月と比べ、査定件数、査定件数率ともに20%弱の増加
 - ・査定点数及び査定点数率についても10%前後の増加
- これらが増加した主な要因は、コンピュータチェックを契機とする査定が増えたことによるもの

件数

請求件数(A) 5,169万件
(101.3%)

査定件数(B) 50.4万件
(119.3%)

査定件数率((B)/(A) × 100) 0.976%
(117.7%)

点数

請求点数(C) 956億3,314万点
(106.1%)

査定点数(D) 2億1,138万点
(116.6%)

査定点数率((D)/(C) × 100) 0.221%
(109.9%)

参考：調剤レセプトの請求件数 2,407万件
請求点数 213億9,799万点

※()内は対前年同月比

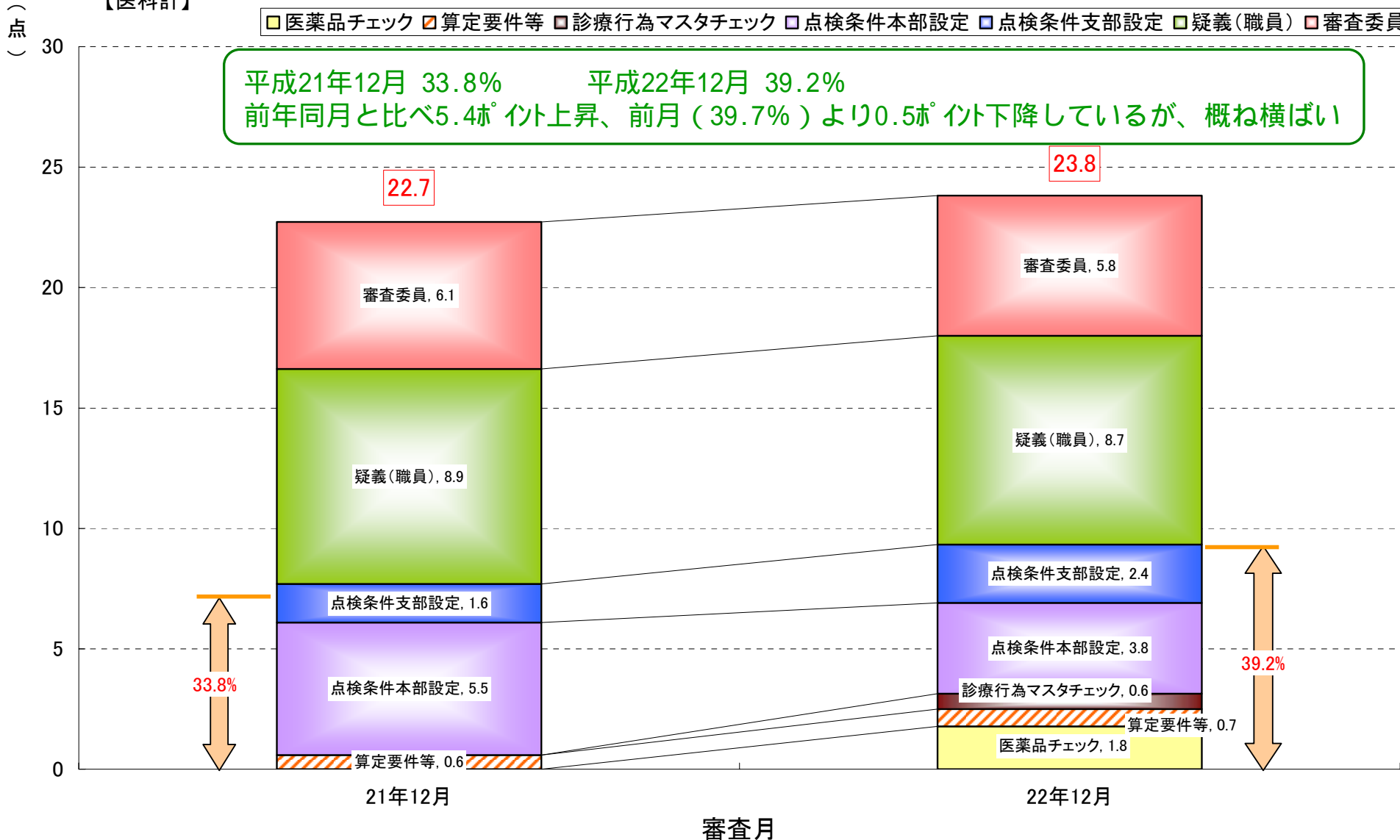
原審査査定点数におけるコンピュータチェックの効果

医科電子レセプト

【医科計】

■ 医薬品チェック ■ 算定要件等 ■ 診療行為マスタチェック ■ 点検条件本部設定 ■ 点検条件支部設定 ■ 疑義(職員) ■ 審査委員

平成21年12月 33.8% 平成22年12月 39.2%
 前年同月と比べ5.4ポイント上昇、前月(39.7%)より0.5ポイント下降しているが、概ね横ばい



平成22年12月審査分の審査状況

DPCレセプトの原審査における審査返戻状況

電子レセプト

受付件数、返戻件数は10%弱の増加、返戻件数率は2%弱の減少

件数

受付件数(A) 342,801件
(109.6%)

審査返戻件数(B) 3,908件
(107.2%)

審査返戻件数率
 $((B)/(A) \times 100)$ 1.140%
(97.9%)

点数

受付点数(C) 178億7,656万点
(120.8%)

審査返戻点数(D) 4億3,094万点
(119.6%)

審査返戻点数率
 $((D)/(C) \times 100)$ 2.411%
(99.0%)

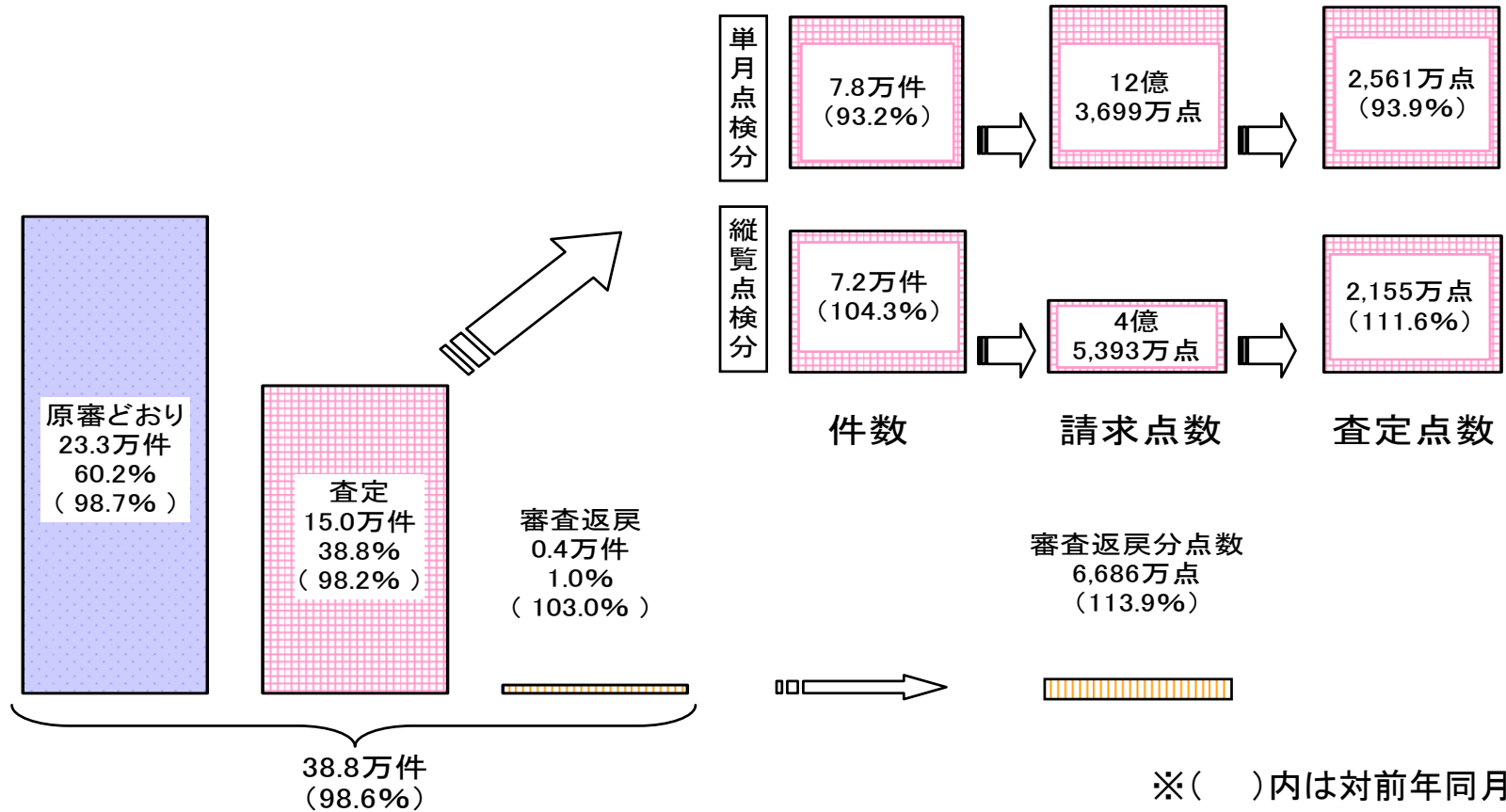
※()内は対前年同月比

平成22年12月審査分の審査状況

再審査等の状況

保険者による申し出

- ・ 申し出件数は前年同月と比べ若干減少
- ・ 単月点検分は査定件数、査定点数ともに6%以上減少
- ・ 縦覧点検分は査定件数が5%弱、査定点数は10%以上の増加
 単月点検分が減少しているのは、原審査の充実に努めた成果
 縦覧点検分が増加傾向であるのは、保険者が縦覧点検にシフト

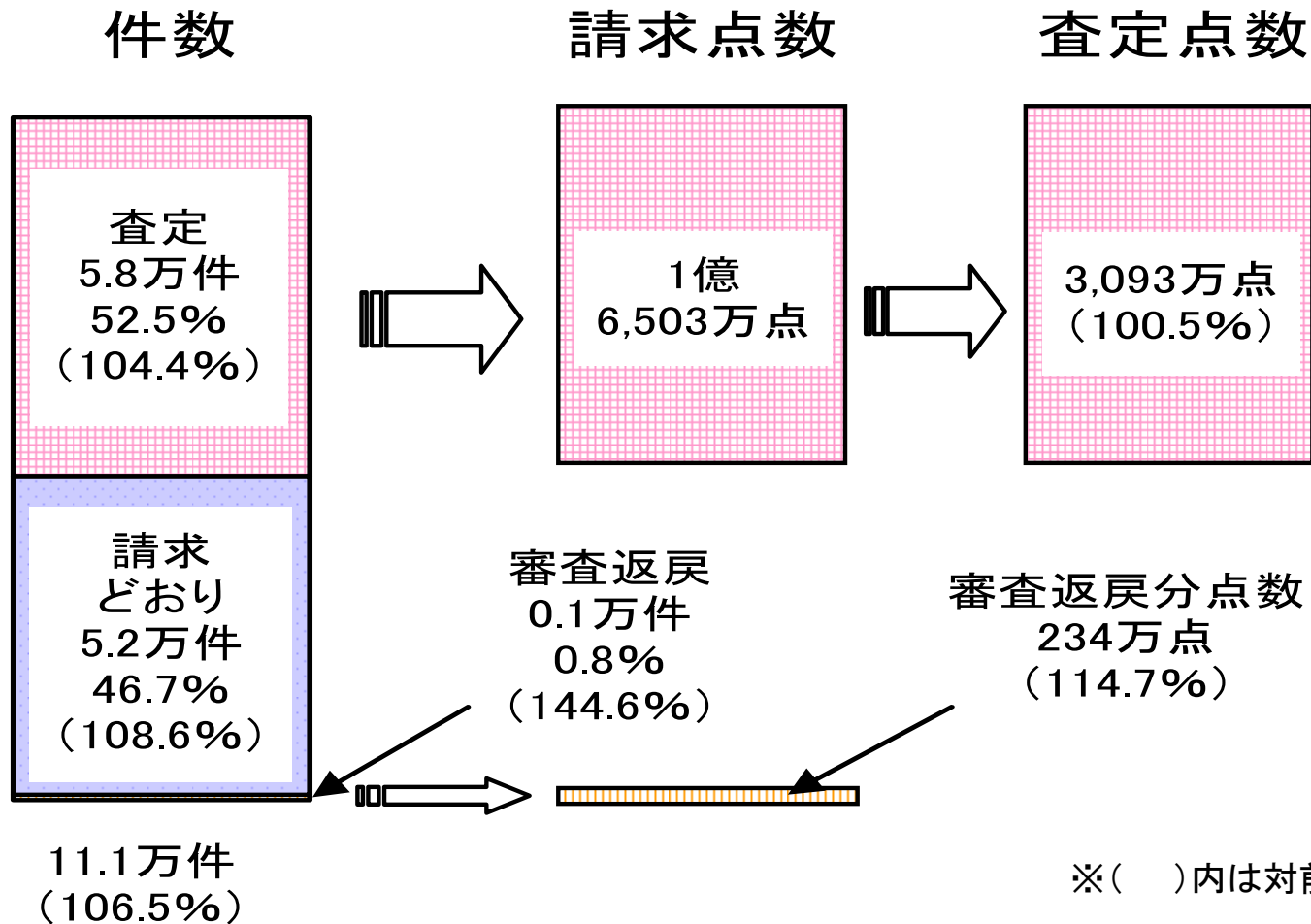


平成22年12月審査分の審査状況

再審査等の状況

保険者による調剤審査の申し出

申し出件数、査定件数ともに5%前後の増加
査定点数はほぼ横ばい
これらが増加しているのは、協会けんぽからの申し出件数、査定件数、査定点数ともに10%前後の増となっていることによるもの



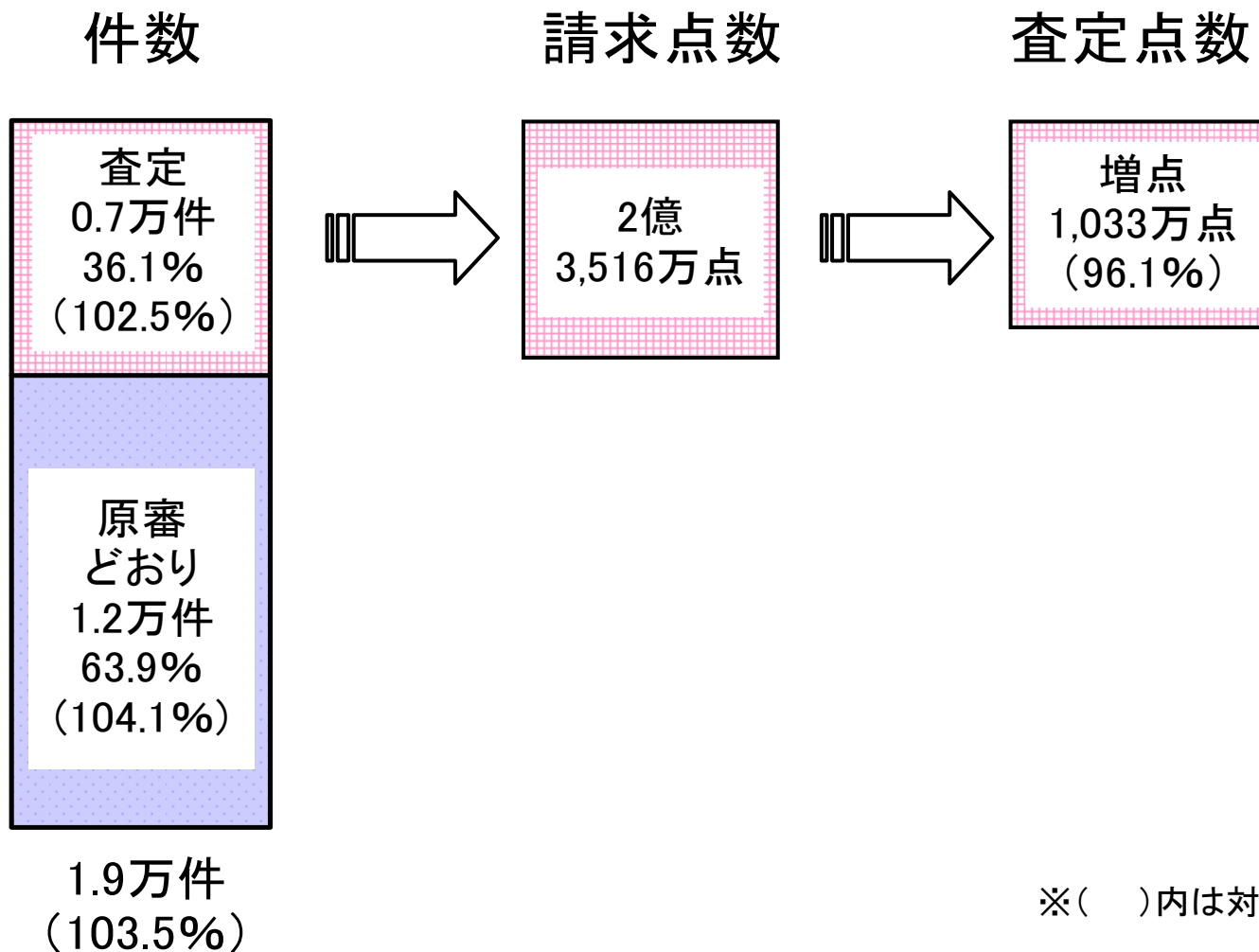
※()内は対前年同月比

平成22年12月審査分の審査状況

再審査等の状況

医療機関による申し出

申し出件数、査定件数ともに3%前後の増加、査定点数は4%弱減少



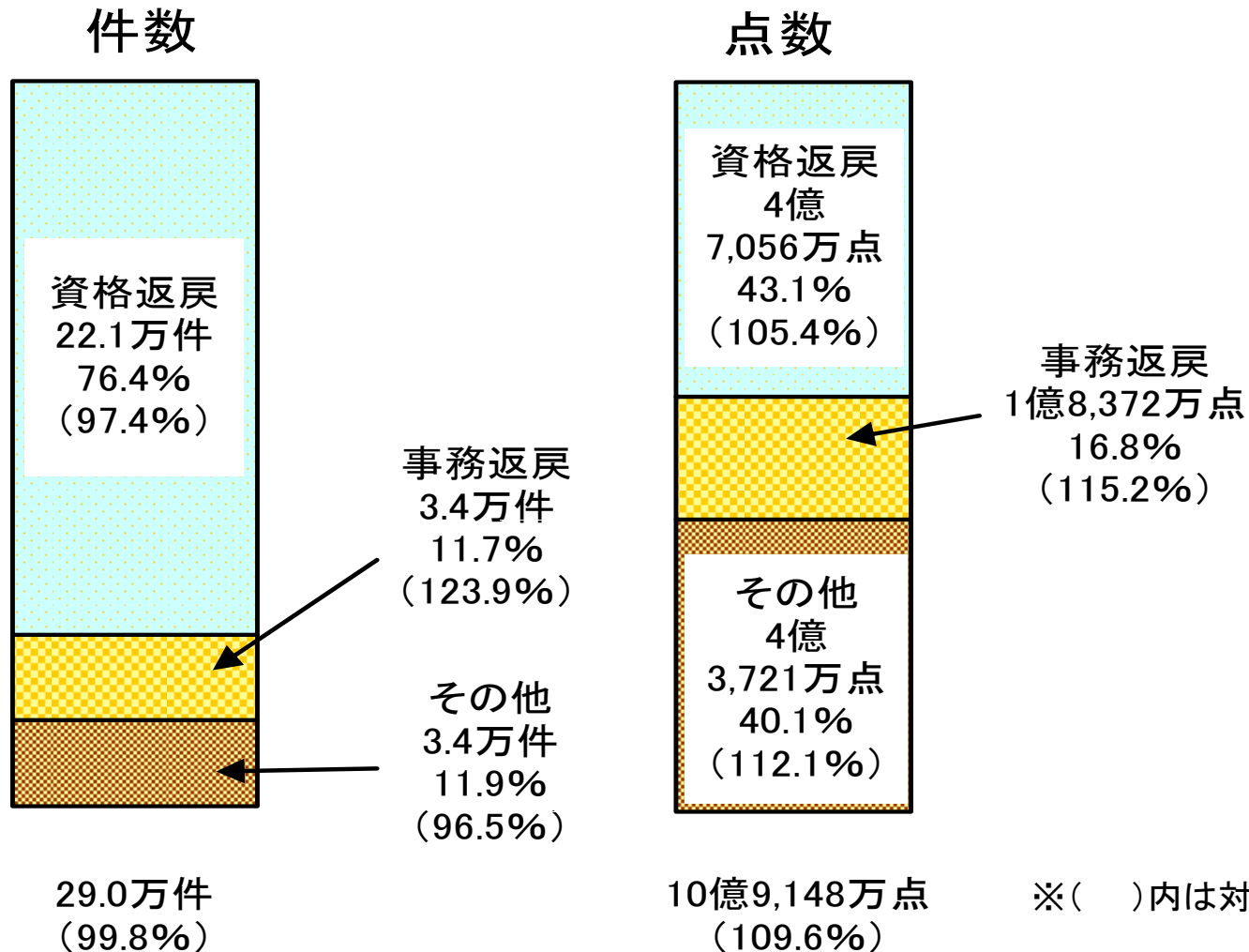
※()内は対前年同月比

平成22年12月審査分の審査状況

再審査等の状況

保険者による資格返戻等の申し出

申し出件数はほぼ横ばい、資格返戻件数は3%弱減少、事務返戻件数は20%以上増加
事務返戻件数は、協会けんぽ分が40%近く伸びていることによるもの



※()内は対前年同月比

図1 1万点当たり原審査・再審査査定点数(単月点検)の審査月別推移

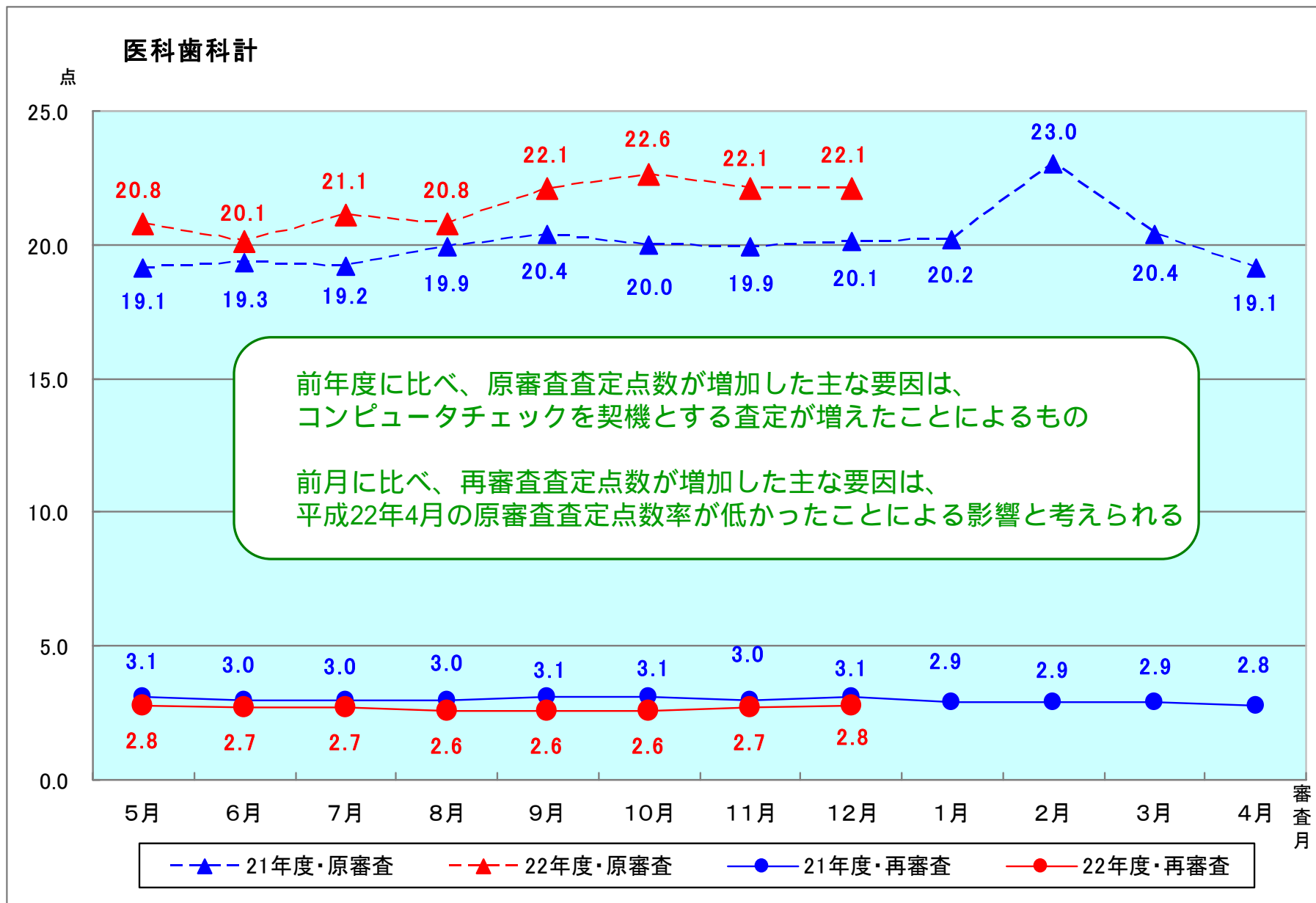


図1-2 1万点当たり原審査・再審査査定点数(単月点検)の審査月別推移

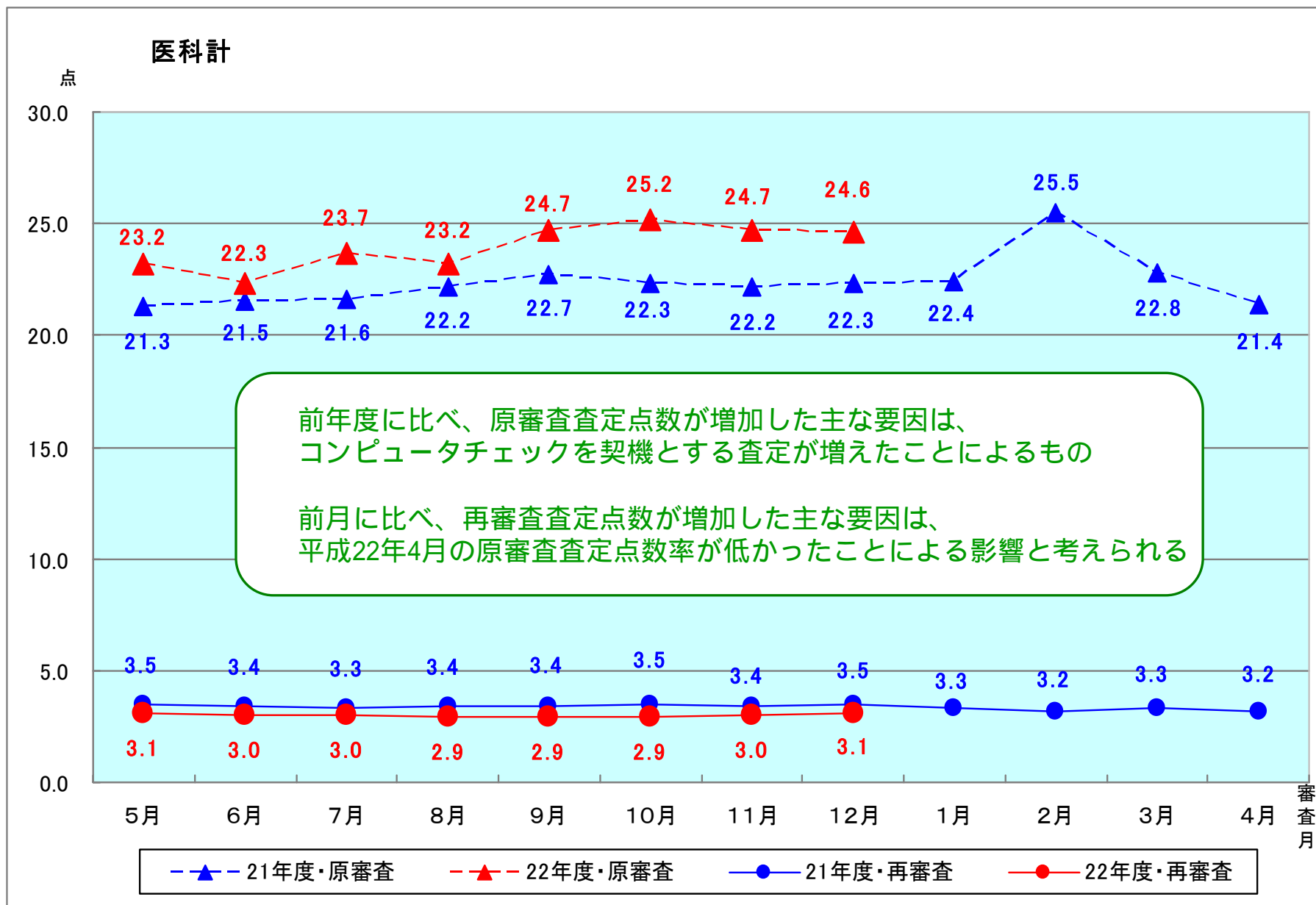


図1-3 1万点当たり原審査・再審査査定点数(単月点検)の審査月別推移

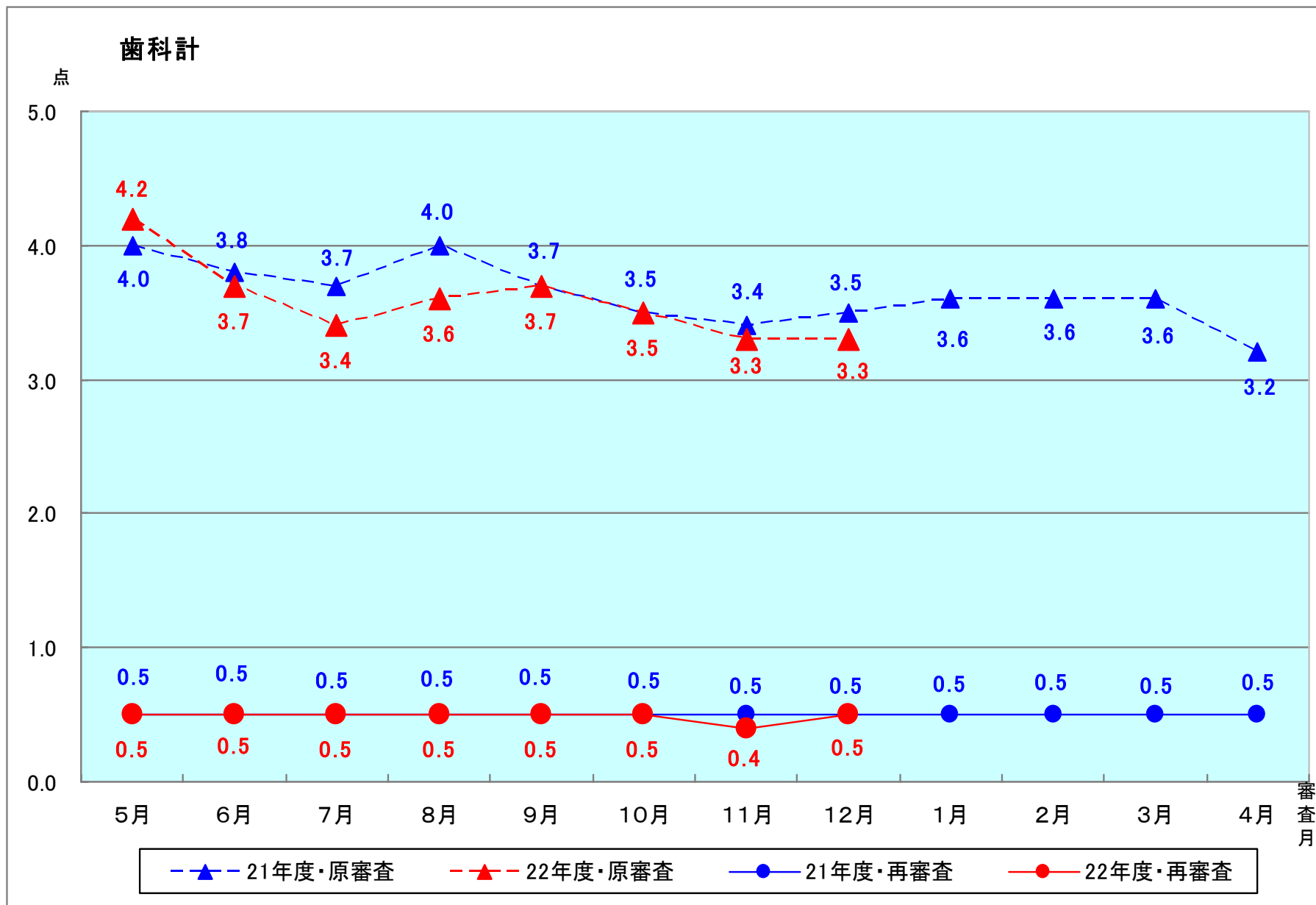


図2 DPCレセプトの原審査における審査返戻件数率の審査月別推移

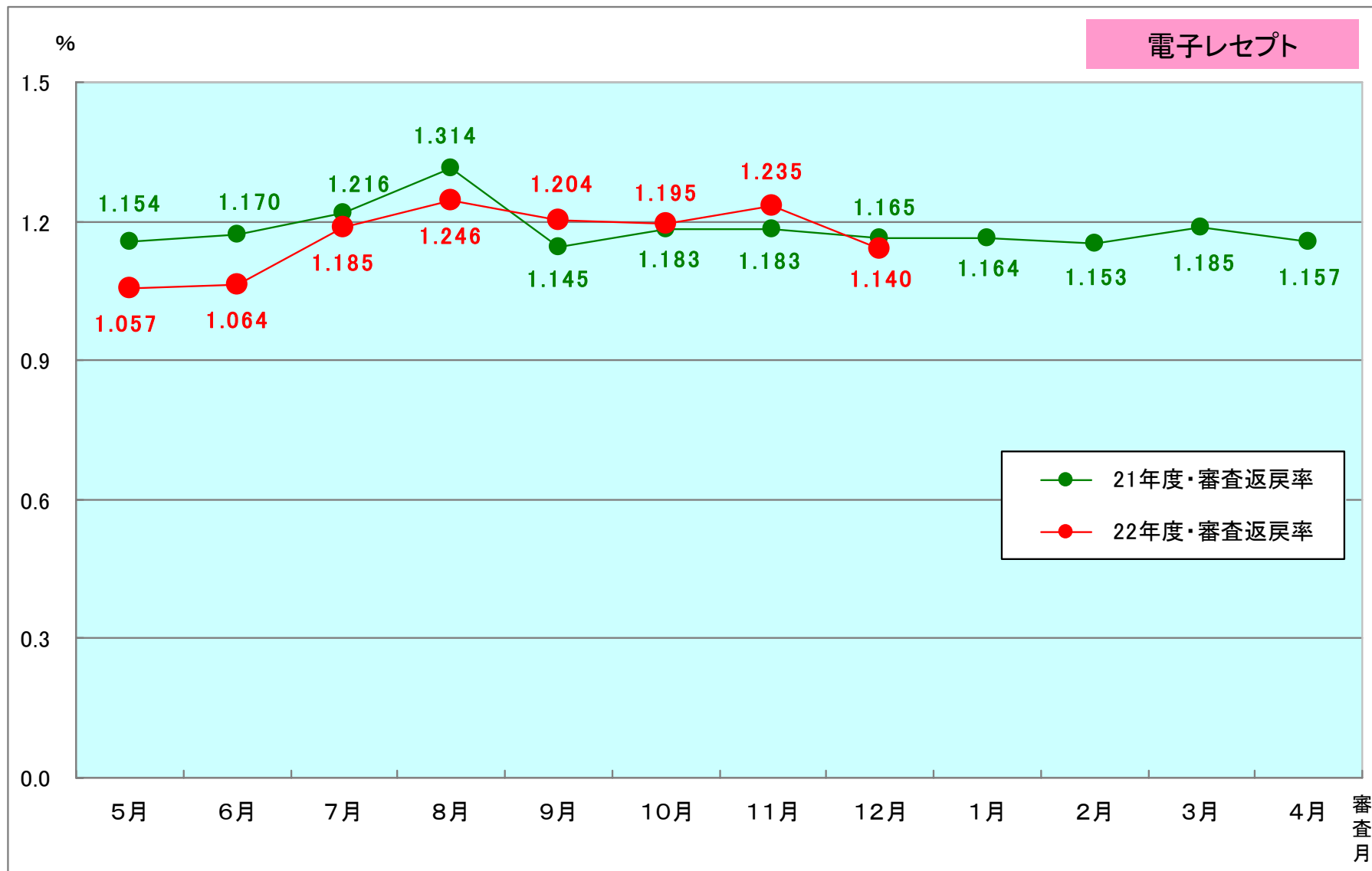


図2-2 DPCLレセプトの原審査における1万点当たり審査返戻点数率の審査月別推移

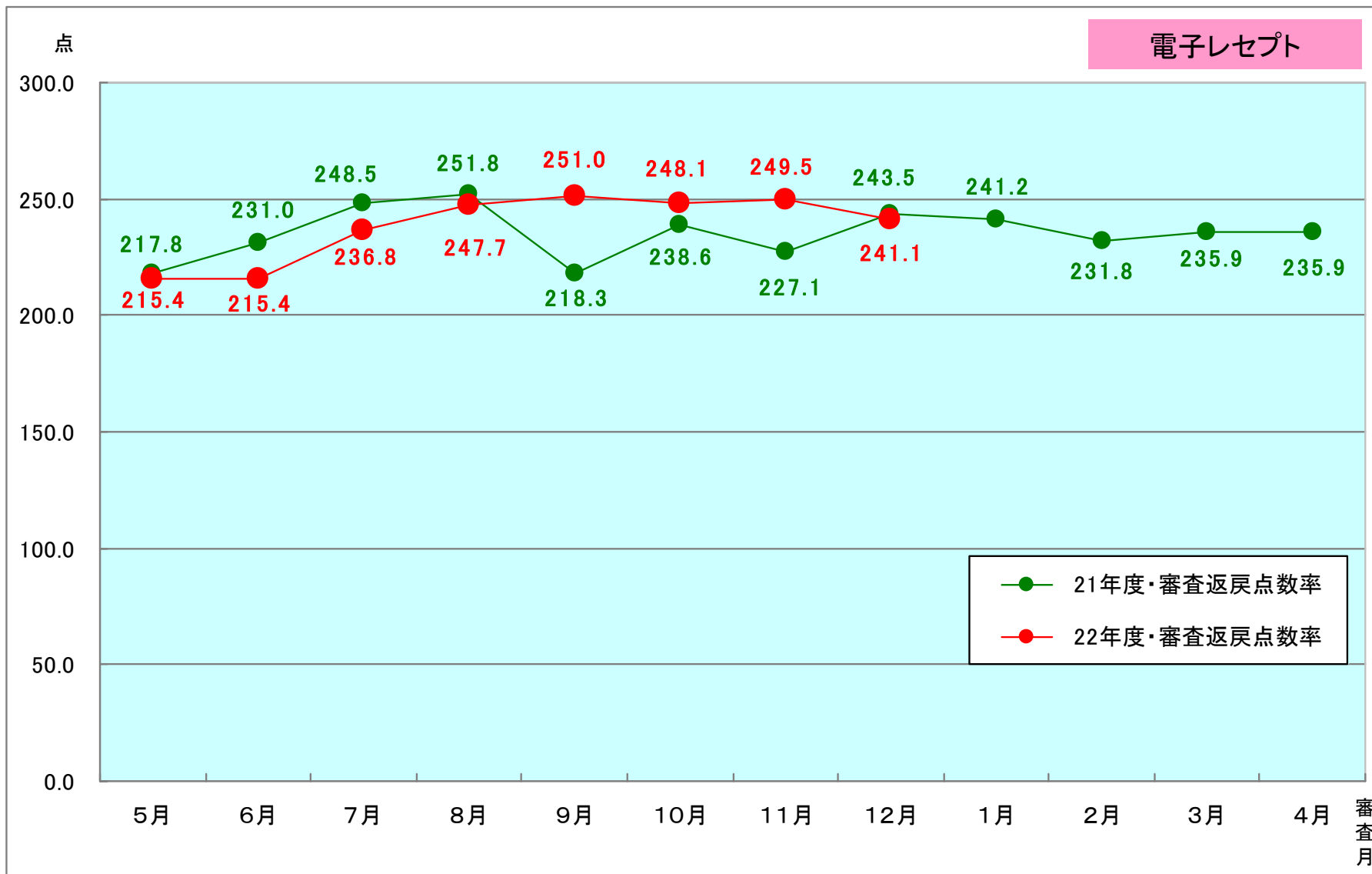


図3 再審査査定割合(見落とし率)の審査月別推移

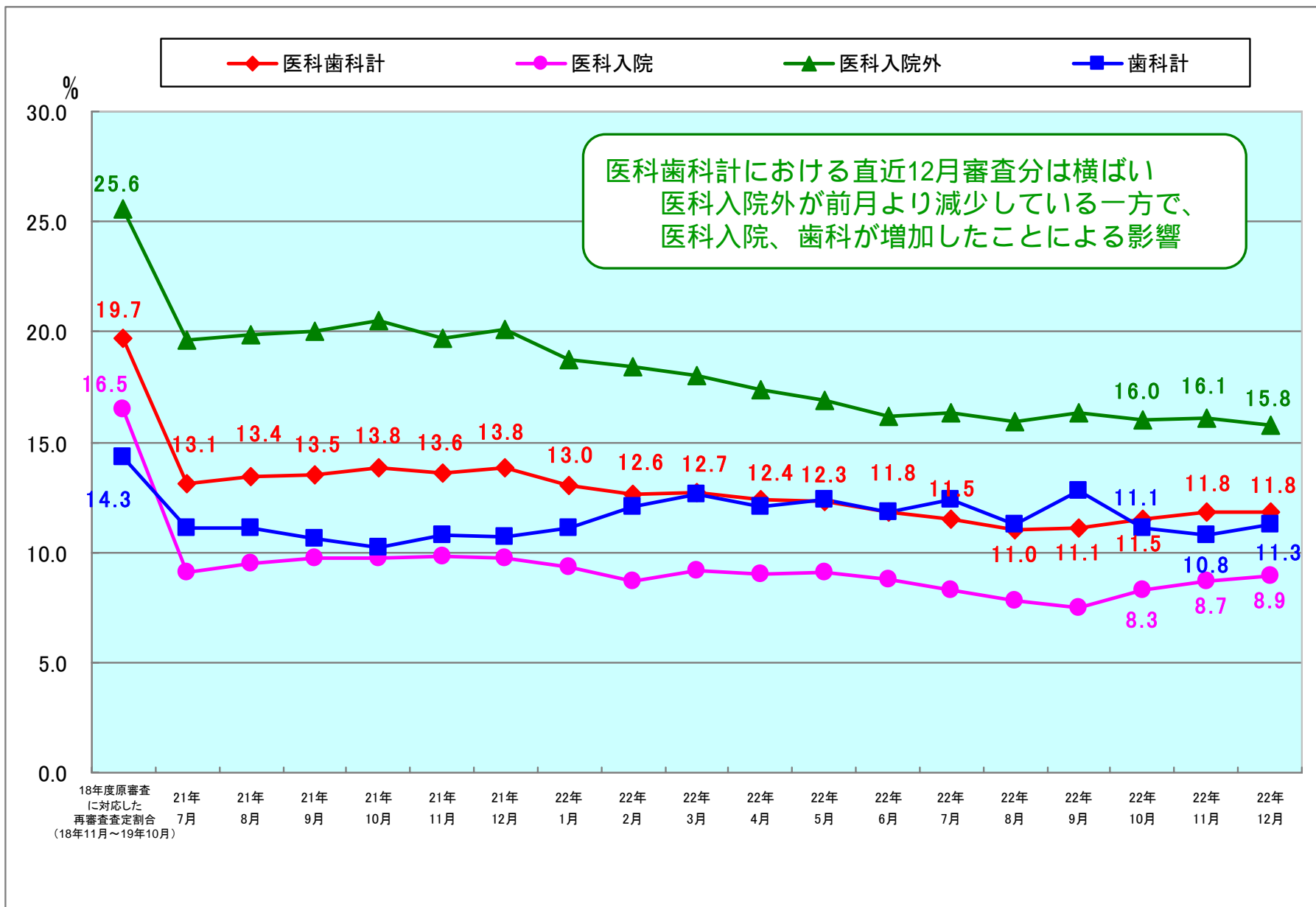


図4 再審査査定点数率(制度別状況)

(点)

1万点当り点数

医科歯科計

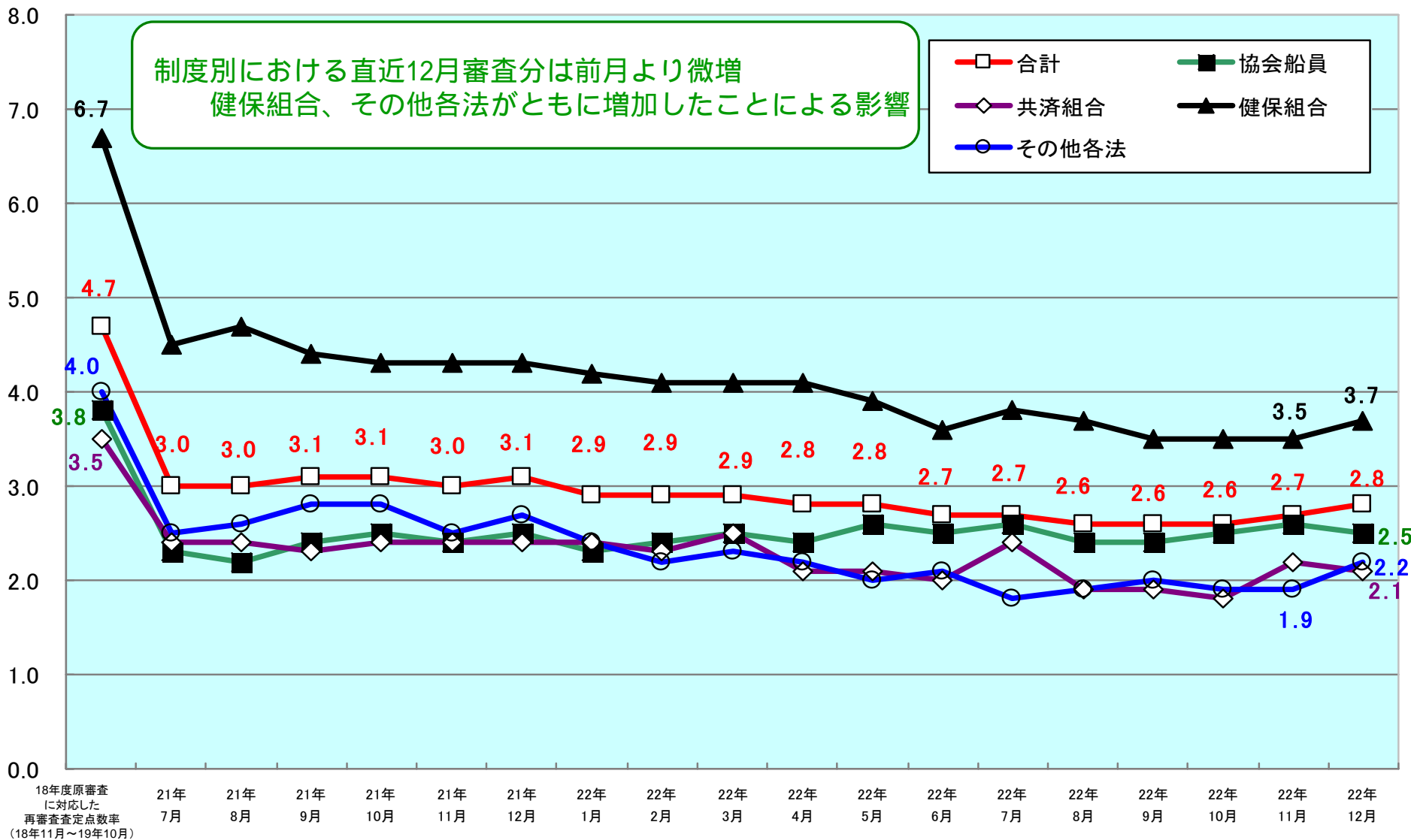


図5 支部別、原審査及び再審査査定件数率(単月点検)の状況

平成22年12月審査分

医科歯科計

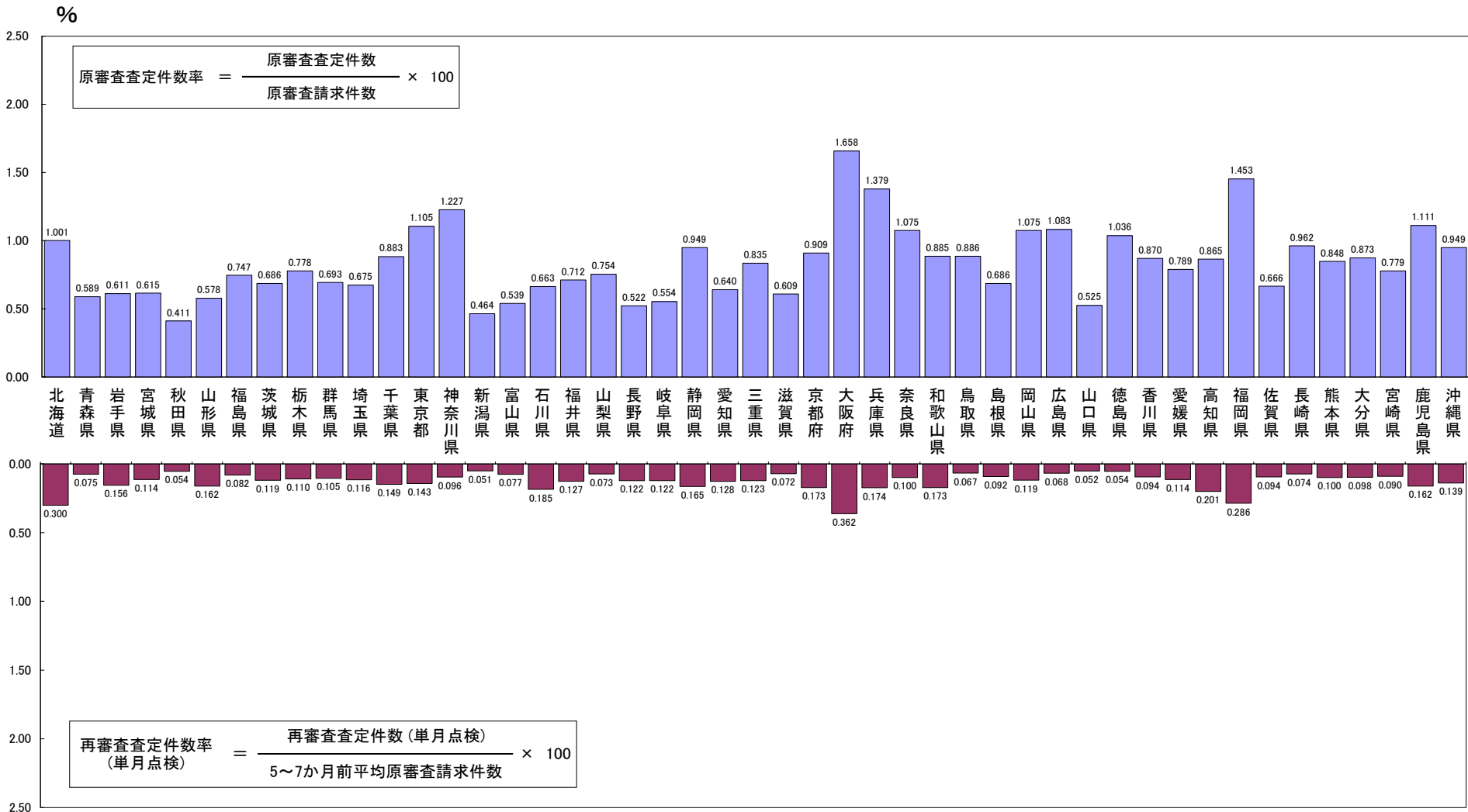


図5-2 支部別、原審査及び再審査査定点数率(単月点検)の状況

平成22年12月審査分

医科歯科計

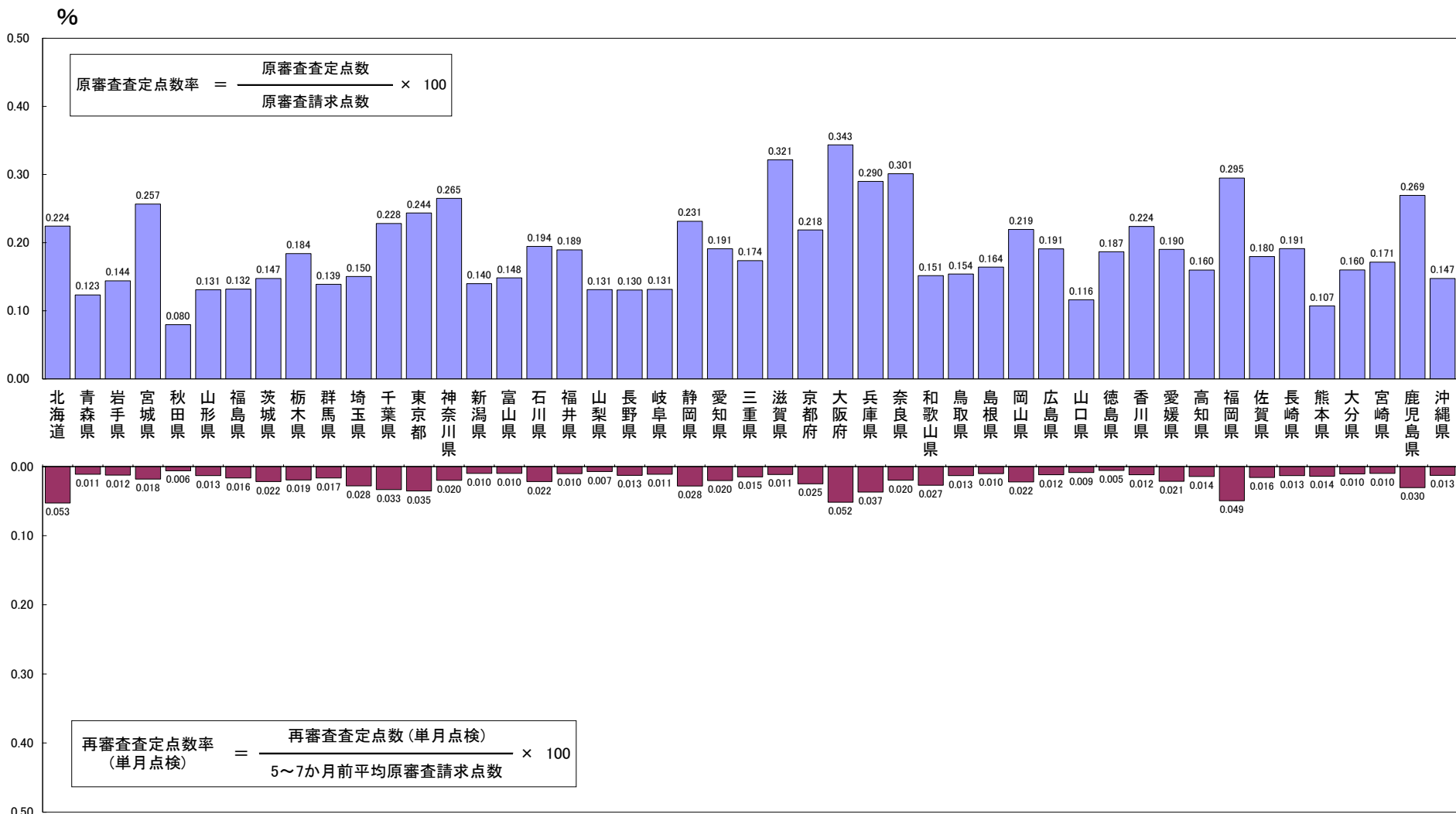


図5-3 支部別、原審査及び再審査査定件数率(単月点検)の状況

平成22年12月審査分

医科計

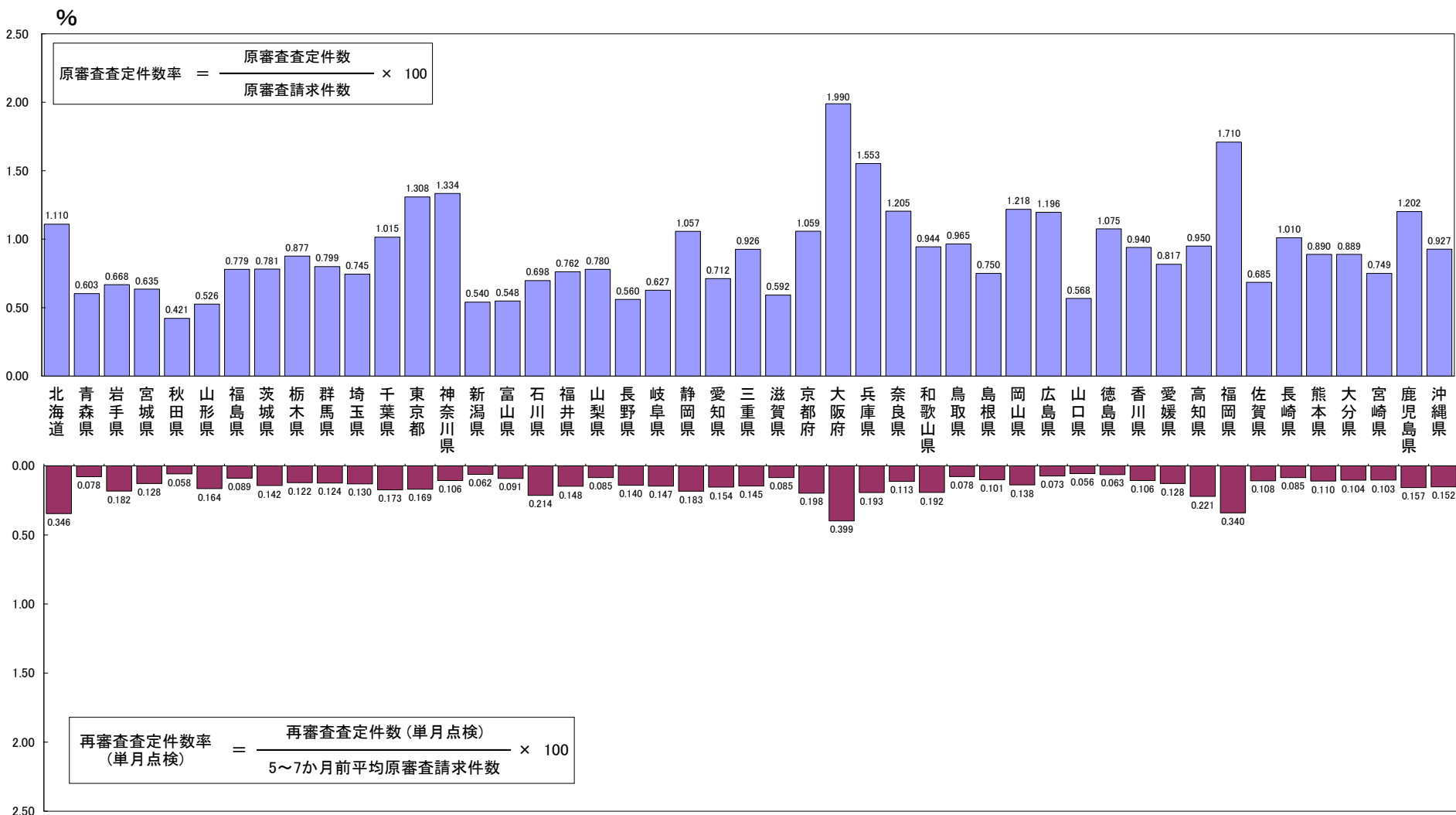


図5-4 支部別、原審査及び再審査査定点数率(単月点検)の状況

平成22年12月審査分

医科計

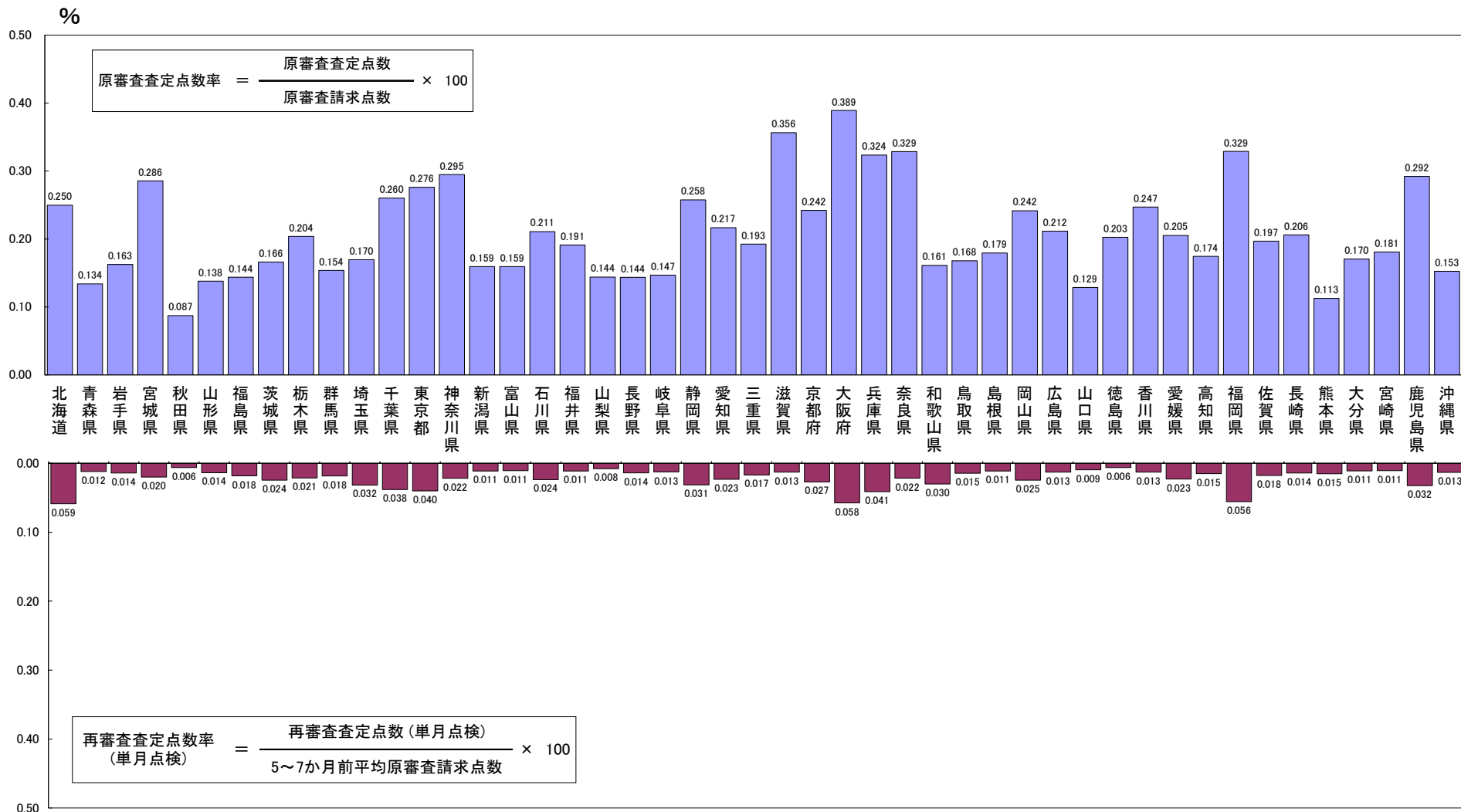


図5-5 支部別、原審査及び再審査査定件数率(単月点検)の状況

平成22年12月審査分

歯科計

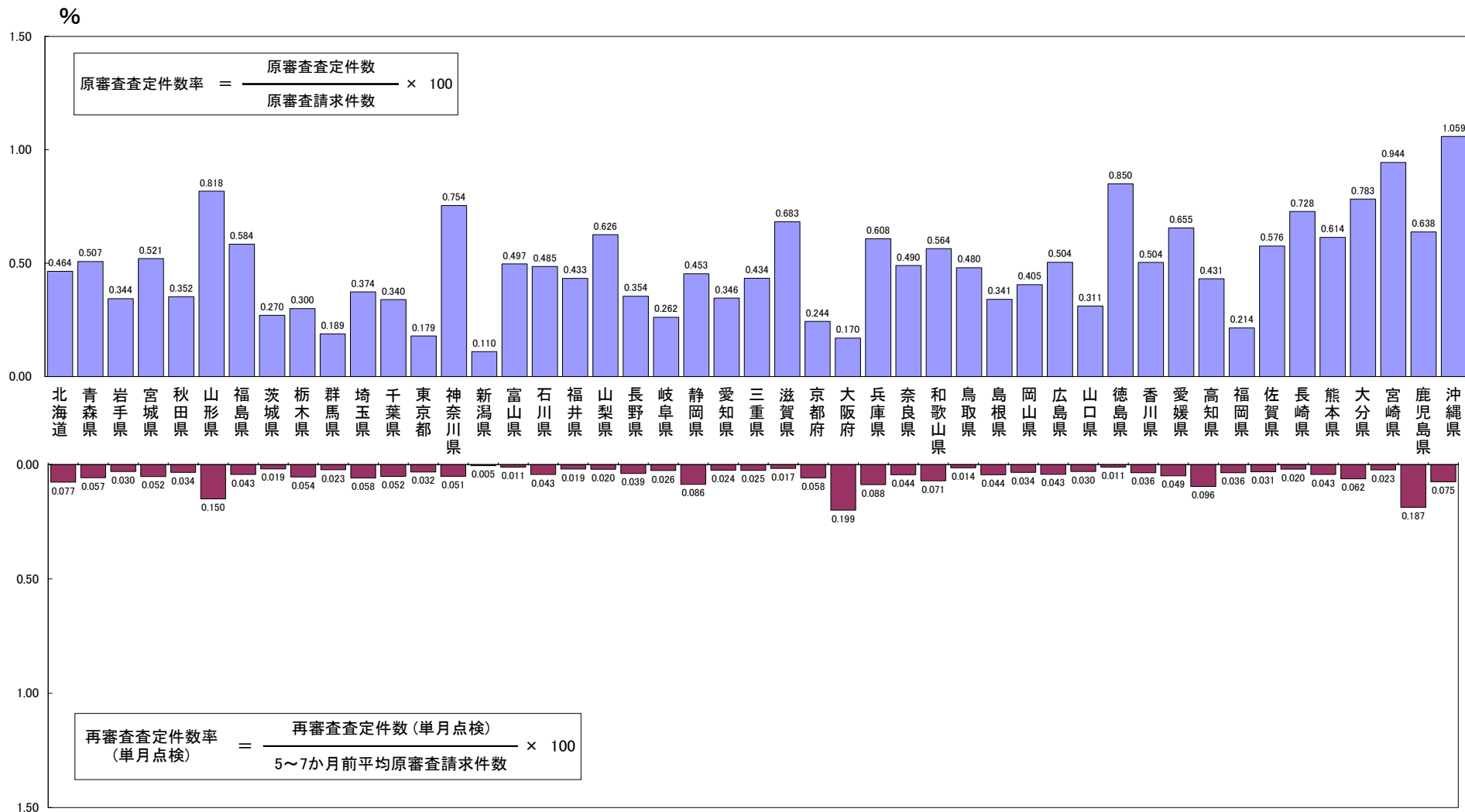
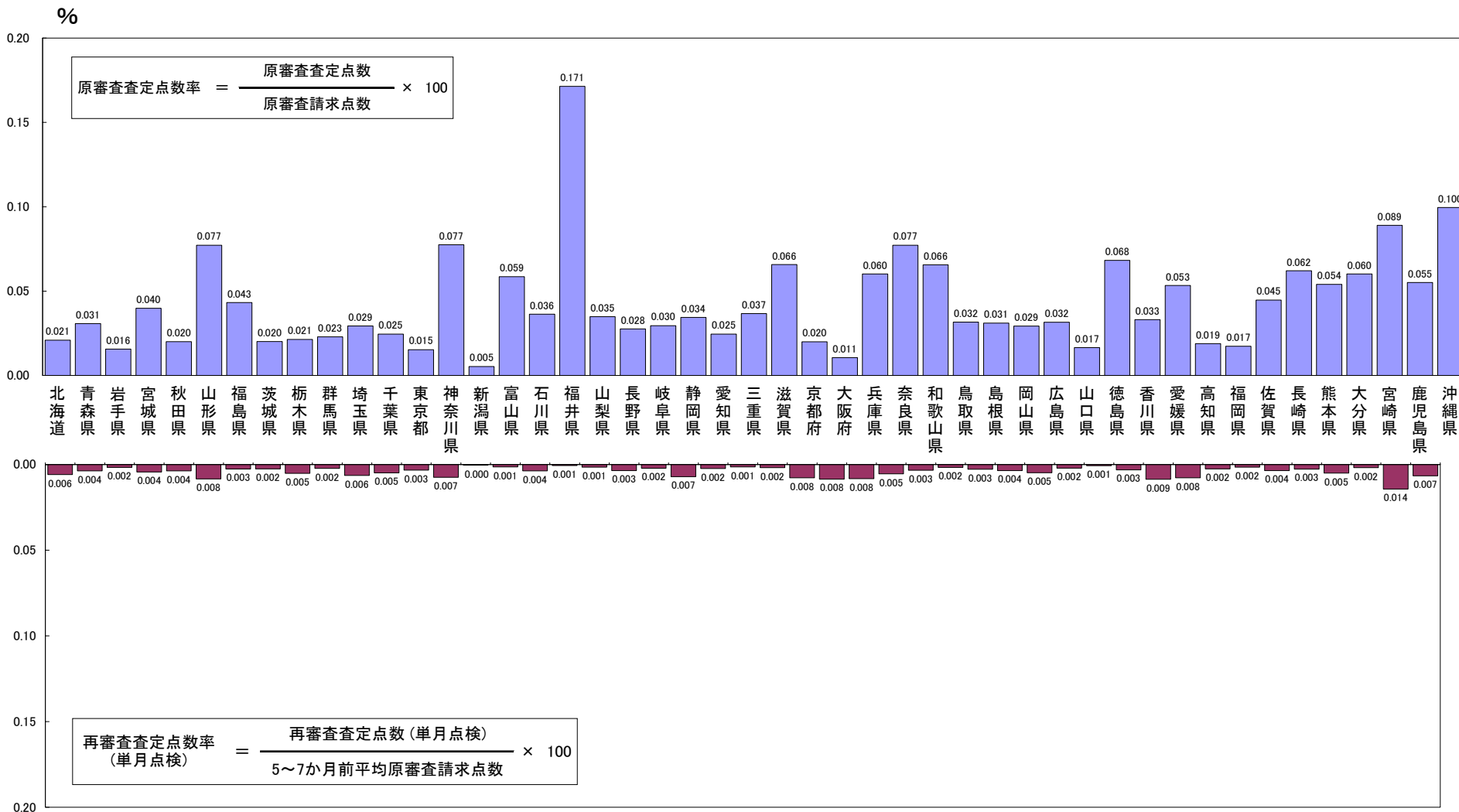


図5-6 支部別、原審査及び再審査査定点数率(単月点検)の状況

平成22年12月審査分

歯科計



支払基金における審査状況

平成22年12月審査分

－医科・歯科計－

用語の説明

(原審査欄)

- ・ 原審査・・・・・・・・・・・・・・・・・・医療機関から請求があった診療報酬明細書に対する審査

(保険者等の申出による調整欄)

・ 再審査欄

- 再審査・・・・・・・・・・・・・・・・・・原審査後の診療報酬明細書に保険者又は医療機関が再度の審査を申し出たものに対する審査
- 原審どおり・・・・・・・・・・・・・・・・・・再審査の結果、診療内容について保険者又は医療機関の申出に対し原審査のとおりとしたもの
- 査定・・・・・・・・・・・・・・・・・・再審査の結果、診療内容について保険者又は医療機関の申出を認めたもの
- 査定－単月点検分・・・・・・・・・・・・・・・・・・保険者から申出のあった査定のうち、単月単位（明細書1件単位）の審査によるもの
- 査定－縦覧点検分・・・・・・・・・・・・・・・・・・保険者から申出のあった査定のうち、複数月単位の審査によるもの
- 審査返戻・・・・・・・・・・・・・・・・・・再審査の必要上、診療内容について医療機関に返戻照会したもの

・ 調剤審査欄

- 調剤審査・・・・・・・・・・・・・・・・・・保険者が診療報酬明細書と調剤報酬明細書のうち合計点数が1,500点以上のものを突合して審査を申し出たものに対する審査
- 請求どおり・・・・・・・・・・・・・・・・・・調剤審査の結果、保険者の申出に対し請求のとおりとしたもの
- 査定・・・・・・・・・・・・・・・・・・調剤審査の結果、保険者の申出を認めたもの
- 審査返戻・・・・・・・・・・・・・・・・・・調剤審査の必要上、診療内容について医療機関に返戻照会したもの

・ 資格返戻等欄

- 資格返戻・・・・・・・・・・・・・・・・・・保険者から受給資格がないとの申出があり、医療機関に返戻照会したもの
- 事務返戻・・・・・・・・・・・・・・・・・・保険者からの申出のうち、事務内容について医療機関に返戻照会したもの
- その他・・・・・・・・・・・・・・・・・・医療機関の取り下げ依頼等によるもの

支払基金における審査状況(総括)

平成22年12月審査分

(医科歯科計, 全請求者分)

平成22年12月審査分

処理区分	全管掌分								協会けんぽ分								船員保険分									
	件数	件数率	点数	点数率	対前年同月比				件数	件数率	点数	点数率	対前年同月比				件数	件数率	点数	点数率	対前年同月比					
					件数	件数率	点数	点数率					件数	件数率	点数	点数率					件数	件数率	点数	点数率		
原審査	請求	(82) 51,688,180	-	(2,322) 95,633,144	-	101.3	-	106.1	-	(件) 21,736,013	(%) -	(千点) 37,083,563	(%) -	100.1	-	104.5	-	(件) 81,965	(%) -	(千点) 169,877	(%) -	94.4	-	92.8	-	
	査定	(5) 504,239	0.976	(10) 211,385	0.221	119.3	117.7	116.6	109.9	198,543	0.913	78,203	0.211	116.5	116.3	115.6	110.6	876	1.069	544	0.320	107.1	113.5	126.4	136.2	
再審査 保険者等の申出による調整	保険者	原審どおり	(6) 233,116	0.460	(-) -	-	98.7	96.4	-	-	64,297	0.298	-	-	122.7	121.0	-	-	183	0.222	-	-	84.3	88.8	-	-
		査定	(1) 150,367	0.297	(▲0) 47,163	0.051	98.2	95.9	101.2	96.8	79,725	0.370	22,941	0.063	106.0	104.5	110.2	106.4	107	0.130	41	0.025	164.6	173.3	53.1	57.4
		単月点検分	(1) 78,066	0.154	(▲0) 25,612	0.028	93.2	91.0	93.9	89.8	32,757	0.152	9,238	0.025	105.7	104.2	103.7	100.1	54	0.065	17	0.010	125.6	132.2	55.1	59.5
		縦覧点検分	(0) 72,301	0.143	(0) 21,551	0.023	104.3	101.9	111.6	106.7	46,968	0.218	13,702	0.037	106.2	104.8	115.1	111.1	53	0.064	24	0.014	240.9	253.7	51.8	56.0
	審査返戻	(0) 4,059	0.008	(0) 66,863	0.072	103.0	100.7	113.9	109.0	2,142	0.010	36,738	0.101	110.2	108.6	128.9	124.5	12	0.015	129	0.077	133.3	140.4	14.3	15.4	
	計	(7) 387,542	0.765	(-) -	-	98.6	96.3	-	-	146,164	0.678	-	-	112.9	111.3	-	-	302	0.366	-	-	103.8	109.3	-	-	
	医療機関	原審どおり	(18) 12,457	0.025	(-) -	-	104.1	101.7	-	-	5,909	0.027	-	-	118.6	116.9	-	-	20	0.024	-	-	125.0	131.6	-	-
		査定	(6) 7,023	0.014	(▲5) ▲10,330	▲0.011	102.5	100.1	96.1	91.9	2,849	0.013	▲3,989	▲0.011	102.4	101.0	109.8	106.0	13	0.016	▲7	▲0.004	100.0	105.3	19.0	20.6
		計	(24) 19,480	0.038	(-) -	-	103.5	101.1	-	-	8,758	0.041	-	-	112.8	111.2	-	-	33	0.040	-	-	113.8	119.8	-	-
	調剤審査	請求どおり	(0) 51,966	0.103	(-) -	-	108.6	106.0	-	-	11,394	0.053	-	-	123.5	121.8	-	-	43	0.052	-	-	86.0	90.6	-	-
		査定	(0) 58,371	0.115	(0) 30,929	0.033	104.4	102.0	100.5	96.1	26,118	0.121	13,051	0.036	109.9	108.3	109.7	105.9	108	0.131	140	0.084	145.9	153.7	298.4	322.4
		審査返戻	(0) 869	0.002	(0) 2,337	0.003	144.6	141.2	114.7	109.7	225	0.001	500	0.001	117.2	115.5	67.5	65.2	1	0.001	1	0.001	-	-	-	-
		計	(0) 111,206	0.220	(-) -	-	106.5	104.1	-	-	37,737	0.175	-	-	113.7	112.1	-	-	152	0.184	-	-	122.6	129.1	-	-
資格返戻等	資格返戻	(11) 221,131	0.428	(164) 470,555	0.492	97.4	96.1	105.4	99.3	124,241	0.572	231,268	0.624	93.9	93.7	96.2	92.1	383	0.467	1,062	0.625	43.6	46.2	51.8	55.8	
	事務返戻	(1) 33,896	0.066	(10) 183,717	0.192	123.9	122.3	115.2	108.5	20,983	0.097	105,919	0.286	138.8	138.6	112.3	107.5	75	0.092	366	0.215	67.6	71.6	11.3	12.2	
	その他	(447) 34,484	0.067	(1,665) 437,211	0.457	96.5	95.2	112.1	105.6	13,136	0.060	181,719	0.490	87.8	87.7	109.7	105.0	122	0.149	1,000	0.588	76.3	80.8	64.3	69.2	
査定・返戻等の合計(点数)		-	-	(1,842) 1,439,831	-	-	-	110.4	-	-	-	666,349	-	-	-	106.4	-	-	-	-	-	-	-	39.7	-	

注 1: 件数率・点数率は、原審査の請求件数・点数に対する各処理区分の項目件数・点数の割合(率)である。ただし、再審査及び調剤審査の件数率・点数率は、5~7か月前の原審査請求件数・点数に対する率である。
 2: 査定・返戻等の合計は、原審査査定及び保険者等の申出による調整の点数の合計である。
 3: 全管掌分の計数は老人保健を除いている。なお()書きは、参考として老人保健の計数を記載している。

処理区分	共済組合分								健保組合分								生活保護分									
	件数	件数率	点数	点数率	対前年同月比				件数	件数率	点数	点数率	対前年同月比				件数	件数率	点数	点数率	対前年同月比					
					件数	件数率	点数	点数率					件数	件数率	点数	点数率					件数	件数率	点数	点数率		
(件)	(%)	(千点)	(%)	(%)	(%)	(%)	(%)	(件)	(%)	(千点)	(%)	(%)	(%)	(%)	(%)	(%)	(%)	(%)	(%)	(%)	(%)	(%)	(%)			
原審査	請求	5,703,020	-	8,594,421	-	101.0	-	105.3	-	18,102,585	-	27,393,969	-	99.0	-	102.8	-	2,224,312	-	10,950,284	-	104.6	-	109.9	-	
	査定	46,202	0.810	18,246	0.212	118.6	117.4	131.0	124.3	156,684	0.866	59,096	0.216	116.2	117.3	115.5	112.4	56,800	2.554	28,801	0.263	124.2	118.8	107.0	97.3	
再審査 保険者等の申出による調整	保険者	原審どおり	19,463	0.352	-	-	94.2	91.4	-	-	115,800	0.646	-	-	87.1	86.6	-	-	32,936	1.559	-	-	111.7	106.9	-	-
		査定	6,740	0.122	2,208	0.027	96.7	93.8	90.4	86.4	41,849	0.233	14,787	0.055	88.2	87.7	94.1	91.9	21,641	1.024	6,679	0.064	93.4	89.5	90.0	83.5
		単月点検分	5,023	0.091	1,684	0.021	93.4	90.6	89.6	85.6	26,458	0.148	10,093	0.037	82.4	82.0	88.8	86.7	13,593	0.643	4,508	0.043	89.7	85.9	89.5	83.0
		縦覧点検分	1,717	0.031	524	0.006	107.9	104.7	93.3	89.2	15,391	0.086	4,694	0.017	100.4	99.8	107.9	105.4	8,048	0.381	2,171	0.021	100.4	96.2	91.2	84.5
	医療機関	審査返戻	196	0.004	2,722	0.033	93.8	91.0	90.8	86.8	1,029	0.006	19,926	0.074	83.6	83.1	102.5	100.1	674	0.032	7,200	0.069	123.9	118.7	107.4	99.6
		計	26,399	0.478	-	-	94.8	92.0	-	-	158,678	0.885	-	-	87.3	86.8	-	-	55,251	2.615	-	-	103.8	99.4	-	-
		原審どおり	1,016	0.018	-	-	96.9	94.1	-	-	3,901	0.022	-	-	84.6	84.2	-	-	1,512	0.072	-	-	123.4	118.2	-	-
	資格返戻等	査定	530	0.010	▲ 632	▲ 0.008	95.5	92.6	85.7	81.9	2,172	0.012	▲ 2,956	▲ 0.011	96.7	96.1	87.2	85.1	753	0.036	▲ 1,428	▲ 0.014	101.8	97.4	103.4	95.9
		計	1,546	0.028	-	-	96.4	93.6	-	-	6,073	0.034	-	-	88.6	88.1	-	-	2,265	0.107	-	-	115.3	110.4	-	-
		請求どおり	3,430	0.062	-	-	118.4	114.9	-	-	28,200	0.157	-	-	97.2	96.6	-	-	8,730	0.413	-	-	133.4	127.7	-	-
		査定	2,835	0.051	1,491	0.018	109.6	106.3	96.0	91.8	16,983	0.095	10,504	0.039	95.2	94.7	89.6	87.5	12,080	0.572	5,599	0.053	104.6	100.2	101.6	94.2
	資格返戻等	審査返戻	58	0.001	89	0.001	175.8	170.5	164.5	157.2	441	0.002	1,346	0.005	155.8	154.9	139.0	135.7	141	0.007	394	0.004	151.6	145.2	144.5	134.0
		計	6,323	0.114	-	-	114.6	111.2	-	-	45,624	0.254	-	-	96.8	96.2	-	-	20,951	0.992	-	-	115.2	110.3	-	-
資格返戻		18,515	0.325	36,107	0.420	93.7	92.7	108.2	102.7	63,294	0.350	128,572	0.469	96.3	97.2	105.1	102.3	14,061	0.632	67,040	0.612	181.9	173.9	163.4	148.7	
資格返戻等	事務返戻	1,760	0.031	8,195	0.095	100.2	99.2	124.8	118.5	8,166	0.045	33,682	0.123	101.1	102.0	112.7	109.7	2,811	0.126	34,391	0.314	126.5	120.9	139.4	126.8	
	その他	3,189	0.056	36,748	0.428	98.1	97.1	103.2	98.0	11,297	0.062	98,126	0.358	101.6	102.5	110.8	107.8	2,752	0.124	42,766	0.391	111.4	106.5	107.5	97.8	
査定・返戻等の合計(点数)		-	-	105,174	-	-	-	109.8	-	-	-	363,084	-	-	-	107.9	-	-	-	191,442	-	-	-	126.9	-	

注 1: 件数率・点数率は、原審査の請求件数・点数に対する各処理区分の項目件数・点数の割合(率)である。ただし、再審査及び調剤審査の件数率・点数率は、5~7か月前の原審査請求件数・点数に対する率である。
注 2: 査定・返戻等の合計は、原審査査定及び保険者等の申出による調整の点数の合計である。

支払基金における審査状況

件数（医科歯科計、全請求者分）

平成22年12月審査分

Table with 32 columns: 支部, 原審査 (請求, 査定), 再審査 (保険者, 医療機関), 調剤審査, 資格返戻等 (資格返戻, 事務返戻, その他), 支部. Rows include 全国計 and 47 prefectures.

注：網掛け部分は件数率であり、原審査請求件数に対する各処理区分項目件数の割合（率）である。ただし、再審査及び調剤審査の件数率は、5～7か月前の原審査請求件数に対する率である。

支払基金における審査状況

点数 対前年同月比（医科歯科計、全請求者分）

平成22年12月審査分

支部	原審査		保険者等の申出による調整										支部
	請求	査定	再審査				調剤審査		資格返戻等				
			保険者		医療機関	査定	審査返戻	資格返戻	事務返戻	その他			
			査定		審査返戻						査定		
		単月点検分	縦覧点検分										
	(%)	(%)	(%)	(%)	(%)	(%)	(%)	(%)	(%)	(%)	(%)	(%)	(%)
全国計	106.1	116.6	101.2	93.9	111.6	113.9	96.1	100.5	114.7	105.4	115.2	112.1	全国計
北海道	106.3	97.9	128.1	114.1	156.1	183.8	196.7	71.4	65.9	96.3	121.1	72.7	北海道
青森県	102.0	92.0	129.8	116.6	139.1	24.7	119.4	80.3	15.1	89.4	70.1	193.3	青森県
岩手県	101.6	106.7	83.6	65.3	98.1	179.2	13.7	82.4	-	86.8	126.0	139.6	岩手県
宮城県	103.5	153.2	82.4	79.1	85.2	470.5	145.6	58.3	0.0	113.8	59.7	69.8	宮城県
秋田県	116.5	87.2	195.3	85.3	228.0	0.0	44.4	106.4	-	71.9	167.4	31.1	秋田県
山形県	109.2	123.8	119.0	129.1	112.5	117.2	70.6	97.1	-	101.4	177.4	130.1	山形県
福島県	103.4	85.0	79.8	68.7	100.8	23.1	83.4	50.5	0.0	155.5	134.8	96.7	福島県
茨城県	106.1	87.4	97.7	93.1	103.7	353.4	18.2	114.3	-	77.4	241.6	120.1	茨城県
栃木県	107.1	137.8	83.8	102.0	59.7	38.5	342.9	90.4	-	147.9	100.3	157.0	栃木県
群馬県	103.7	86.0	100.0	126.4	79.2	205.8	355.0	102.9	-	67.8	117.2	107.6	群馬県
埼玉県	108.3	157.4	153.7	177.7	127.7	118.6	49.9	93.6	97.1	92.5	93.1	141.0	埼玉県
千葉県	105.2	129.8	159.4	105.0	269.1	123.0	0.0	109.3	44.0	114.0	115.8	95.7	千葉県
東京都	108.1	97.3	107.2	98.5	132.6	111.1	96.4	106.5	940.5	118.1	102.8	102.4	東京都
神奈川県	106.0	112.3	80.1	71.6	89.8	261.0	53.5	116.1	254.9	89.3	117.1	110.8	神奈川県
新潟県	102.2	128.7	121.8	123.5	121.3	123.1	71.2	188.2	-	107.9	49.4	95.0	新潟県
富山県	100.6	135.6	69.3	111.3	57.5	144.0	64.2	107.2	-	126.3	77.1	57.5	富山県
石川県	101.3	199.3	168.2	141.4	201.7	791.4	570.6	154.0	0.0	87.6	114.3	140.4	石川県
福井県	103.5	162.4	48.7	68.2	44.5	103.3	88.0	88.3	-	86.0	265.0	154.5	福井県
山梨県	106.1	115.7	72.2	49.3	90.4	60.0	6,665.9	201.1	-	79.7	108.0	108.3	山梨県
長野県	103.5	141.2	100.4	111.7	95.3	44.5	255.7	90.7	6.7	85.5	127.8	84.8	長野県
岐阜県	103.9	127.1	109.5	118.9	105.9	386.9	60.7	88.5	22.1	135.6	27.7	596.9	岐阜県
静岡県	106.9	154.6	115.5	91.1	167.4	102.8	165.1	84.3	12.1	80.0	227.5	78.1	静岡県
愛知県	105.1	172.3	89.3	87.1	91.1	78.1	94.6	76.1	93.5	117.9	170.8	134.9	愛知県
三重県	103.6	157.0	87.9	77.9	95.5	36.3	156.0	96.5	-	118.3	73.9	125.3	三重県
滋賀県	103.5	284.2	75.7	97.4	65.0	120.0	56.2	69.1	-	109.9	124.2	148.0	滋賀県
京都府	103.4	125.2	74.3	70.7	78.4	85.0	86.1	83.2	265.4	123.7	292.4	82.3	京都府
大阪府	106.6	112.9	87.8	80.3	117.3	82.0	126.2	109.0	41.3	133.2	96.4	117.8	大阪府
兵庫県	104.7	139.6	102.9	90.2	130.5	62.6	120.8	113.2	204.7	112.6	139.7	116.8	兵庫県
奈良県	102.4	149.1	117.1	94.9	157.8	5.5	44.8	57.3	-	98.8	59.8	27.6	奈良県
和歌山県	106.9	73.1	90.4	91.3	88.7	170.5	81.8	94.6	11.6	100.7	84.8	157.2	和歌山県
鳥取県	105.9	64.0	89.4	212.0	63.1	728.2	432.0	84.1	0.0	84.3	123.4	123.4	鳥取県
島根県	106.3	91.7	92.0	78.4	96.5	491.5	26.0	56.4	-	103.5	66.7	87.0	島根県
岡山県	103.9	83.5	83.5	110.5	71.4	517.5	92.1	89.1	-	83.7	136.6	354.9	岡山県
広島県	116.5	114.1	75.5	74.8	76.0	137.1	28.5	80.4	-	84.1	198.6	75.6	広島県
山口県	102.3	78.1	160.5	248.1	138.7	146.7	104.2	186.2	-	73.3	78.8	96.6	山口県
徳島県	102.7	100.4	59.1	53.8	61.2	45.0	264.7	76.3	-	97.2	435.7	39.0	徳島県
香川県	107.5	143.7	63.7	55.4	75.7	37.7	121.3	101.2	-	142.7	123.3	58.6	香川県
愛媛県	106.9	83.6	93.7	108.4	85.5	25.8	94.0	96.4	-	84.9	73.0	122.3	愛媛県
高知県	105.4	104.2	122.7	95.7	147.8	204.8	75.0	128.0	0.0	149.7	162.4	421.5	高知県
福岡県	108.1	116.9	106.0	94.5	126.0	81.4	72.1	129.3	81.4	107.9	215.8	75.1	福岡県
佐賀県	105.8	304.8	156.6	210.0	134.2	73.1	71.8	107.6	-	95.9	208.3	72.1	佐賀県
長崎県	106.0	108.1	115.6	85.4	139.2	302.4	70.5	137.8	-	103.3	34.7	102.4	長崎県
熊本県	106.8	84.6	90.1	95.5	84.7	487.8	95.4	96.0	-	133.4	266.4	118.8	熊本県
大分県	102.4	123.5	80.2	87.5	77.7	-	358.2	82.0	-	109.7	138.6	104.0	大分県
宮崎県	104.8	128.5	67.0	75.5	62.1	35.5	50.2	52.5	34.5	138.8	93.9	214.7	宮崎県
鹿児島県	106.6	170.8	116.5	128.3	102.5	54.6	66.9	109.0	-	70.3	246.1	140.4	鹿児島県
沖縄県	107.5	116.8	103.9	87.5	140.3	357.6	143.4	85.7	-	71.0	102.4	64.9	沖縄県

支払基金における審査状況

平成22年12月審査分

特別審査委員会分再掲

(医科歯科計, 全請求者分)

平成22年12月審査分

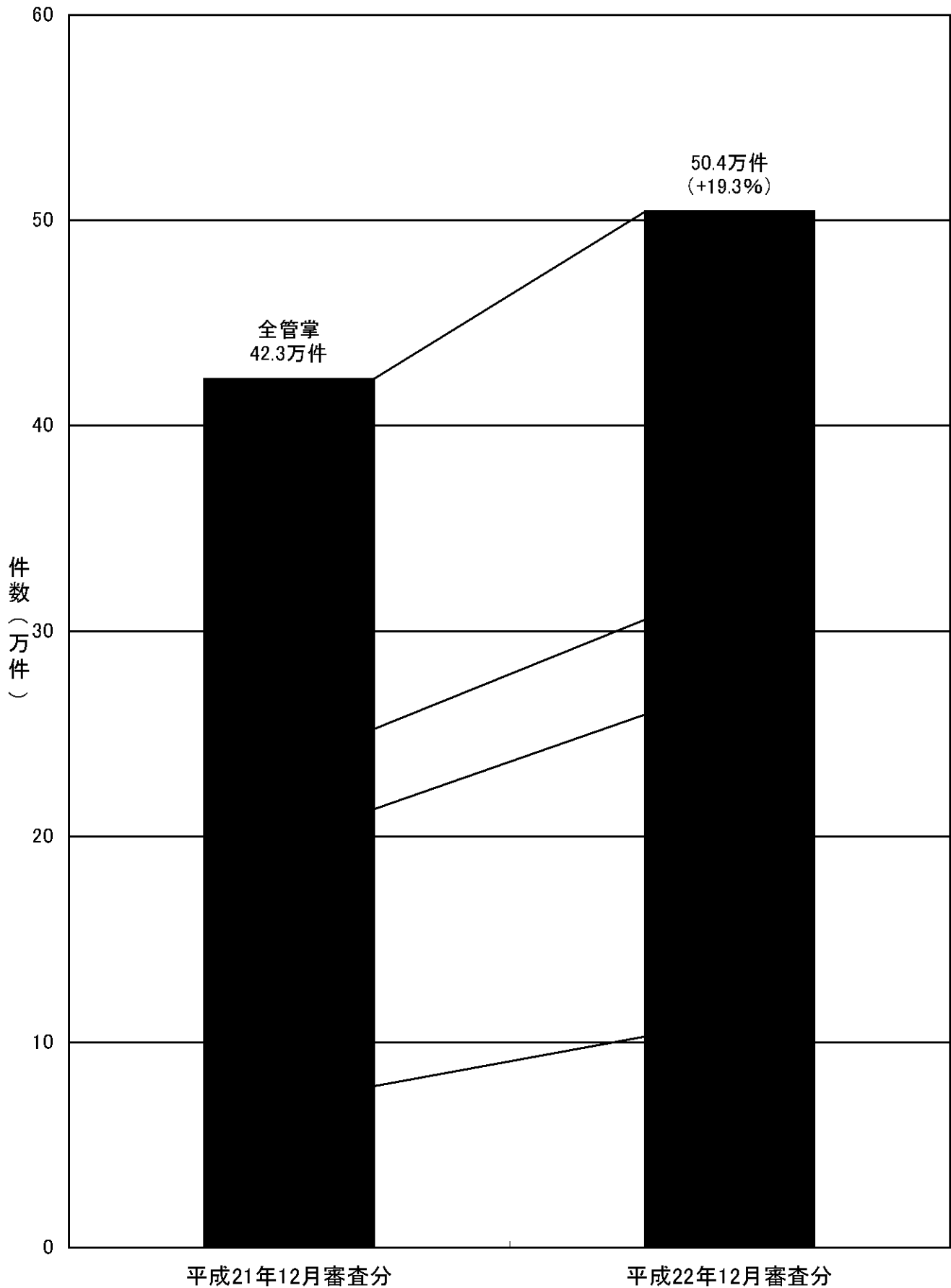
処理区分		件数	件数率	点数	点数率	対前年同月比				
						件数	件数率	点数	点数率	
原審査	請求	(件) 1,296	(%) -	(千点) 739,161	(%) -	(%) 134.4	(%) -	(%) 135.1	(%) -	
	査定	860	66.4	20,685	2.8	128.6	95.6	132.3	97.9	
再審査	保険者	原審どおり	317	24.5	-	-	125.8	93.6	-	-
		査定	47	3.6	171	0.023	104.4	77.7	106.7	79.0
		単月点検分	41	3.2	100	0.013	107.9	80.3	66.2	49.0
		縦覧点検分	6	0.5	71	0.010	85.7	63.8	753.2	557.5
		計	364	28.1	-	-	122.6	91.2	-	-
	医療機関	原審どおり	108	8.3	-	-	80.6	60.0	-	-
		査定	49	3.8	▲ 657	▲ 0.089	163.3	121.5	124.9	92.5
		計	157	12.1	-	-	95.7	71.2	-	-

注 件数率・点数率は、原審査の請求件数・点数に対する各処理区分項目件数・点数の割合(率)である。

原審査の査定件数の比較(対前年同月比)

(医科歯科計)

平成22年12月審査分



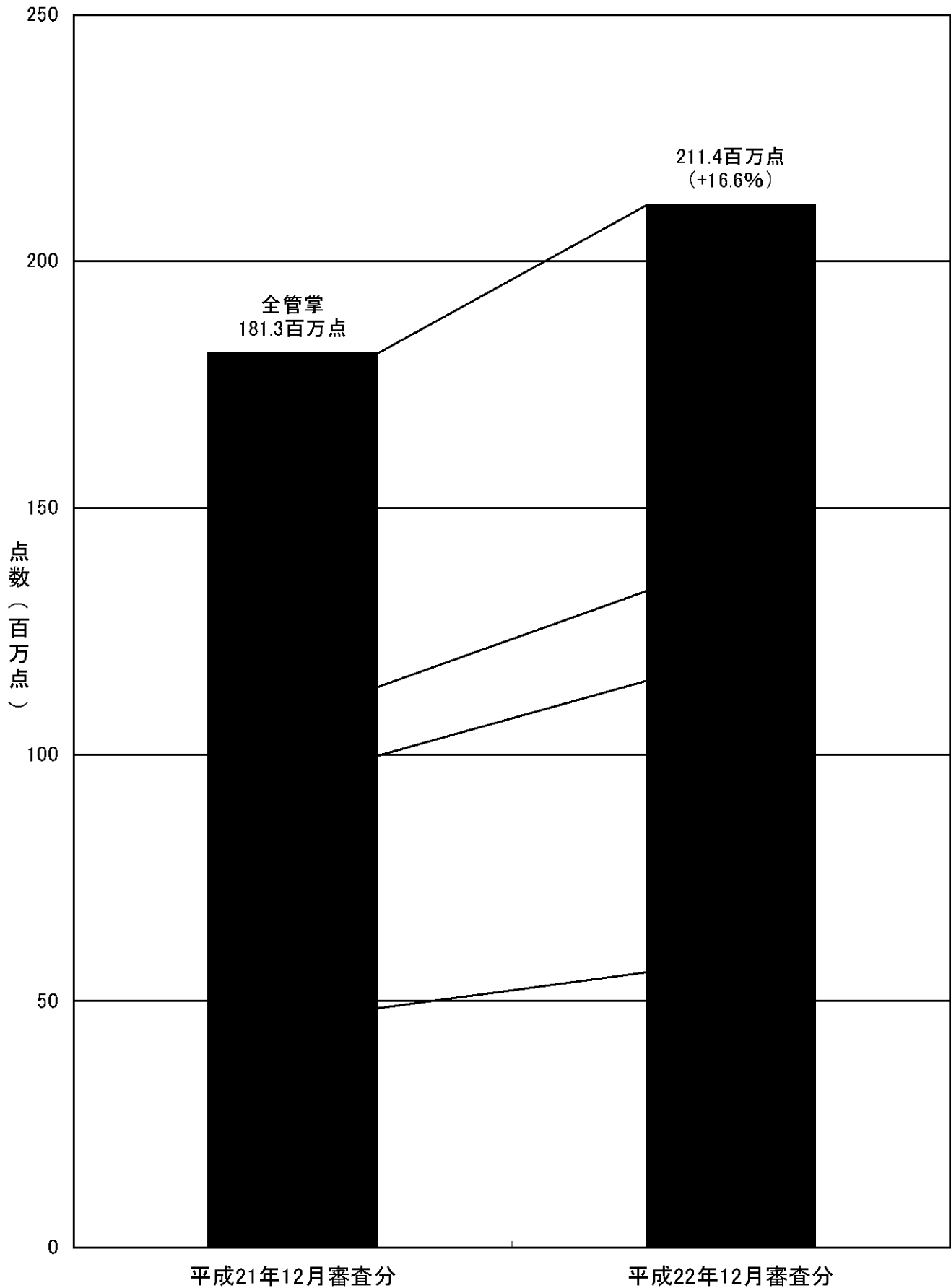
注1 : 平成22年12月審査分の()内の数値は、平成21年12月審査分に対する伸び率である。

注2 : 「その他」の数値は、船員保険及びその他各法の数値である。

原審査の査定点数の比較(対前年同月比)

(医科歯科計)

平成22年12月審査分



注1 : 平成22年12月審査分の()内の数値は、平成21年12月審査分に対する伸び率である。

注2 : 「その他」の数値は、船員保険及びその他各法の数値である。

再審査処理件数の構成比(対前年同月比)

(医科歯科計, 保険者請求分)

平成22年12月審査分

凡例	全管掌分		協会けんぽ分		船員保険分		共済組合分		健保組合分	
	平成21年12月 審査分	平成22年12月 審査分	平成21年12月 審査分	平成22年12月 審査分	平成21年12月 審査分	平成22年12月 審査分	平成21年12月 審査分	平成22年12月 審査分	平成21年12月 審査分	平成22年12月 審査分
再審査	100.0% (39.3万件) 1.0 (0.4万件)	100.0% (38.8万件) 1.0 (0.4万件)	100.0% (13.0万件) 1.5 (0.2万件)	100.0% (14.6万件) 1.5 (0.2万件)	100.0% (0.029万件) 3.1 (0.0009万件)	100.0% (0.030万件) 4.0 (0.0012万件)	100.0% (2.78万件) 0.8 (0.02万件)	100.0% (2.64万件) 0.7 (0.02万件)	100.0% (18.2万件) 0.7 (0.1万件)	100.0% (15.9万件) 0.6 (0.1万件)
原審 どおり	60.1 (23.6万件)	60.2 (23.3万件)	40.4 (5.2万件)	44.0 (6.4万件)	74.6 (0.022万件)	60.6 (0.018万件)	74.2 (2.07万件)	73.7 (1.95万件)	73.2 (13.3万件)	73.0 (11.6万件)
縦覧 点検分	17.6 (6.9万件)	18.7 (7.2万件)	34.1 (4.4万件)	32.1 (4.7万件)	7.6 (0.002万件)	17.5 (0.005万件)	5.7 (0.16万件)	6.5 (0.17万件)	8.4 (1.5万件)	9.7 (1.5万件)
単月 点検分	21.3 (8.4万件)	20.1 (7.8万件)	23.9 (3.1万件)	22.4 (3.3万件)	14.8 (0.004万件)	17.9 (0.005万件)	19.3 (0.54万件)	19.0 (0.50万件)	17.7 (3.2万件)	16.7 (2.6万件)

平成22年12月審査分再審査
総処理件数
(構成割合)

全管掌分
38.8万件
(100.0%)

協会けんぽ分
14.6万件
(37.7%)

船員保険分
0.030万件
(0.1%)

共済組合分
2.64万件
(6.8%)

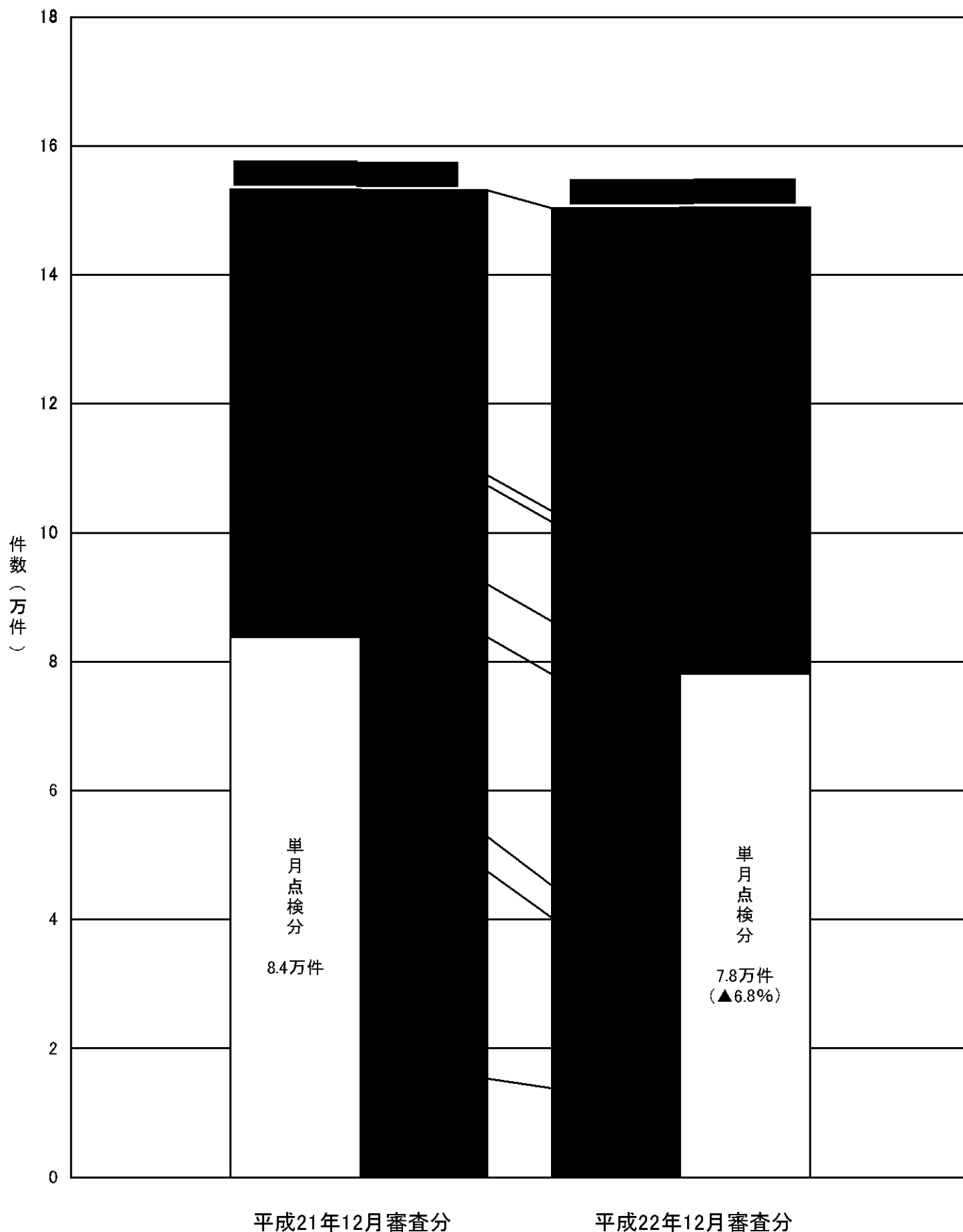
健保組合分
15.9万件
(40.9%)

注:()内の数値は、実処理件数である。

縦覧/単月点検別・管掌別再審査査定件数の比較(対前年同月比)

(医科歯科計, 保険者請求分)

平成22年12月審査分



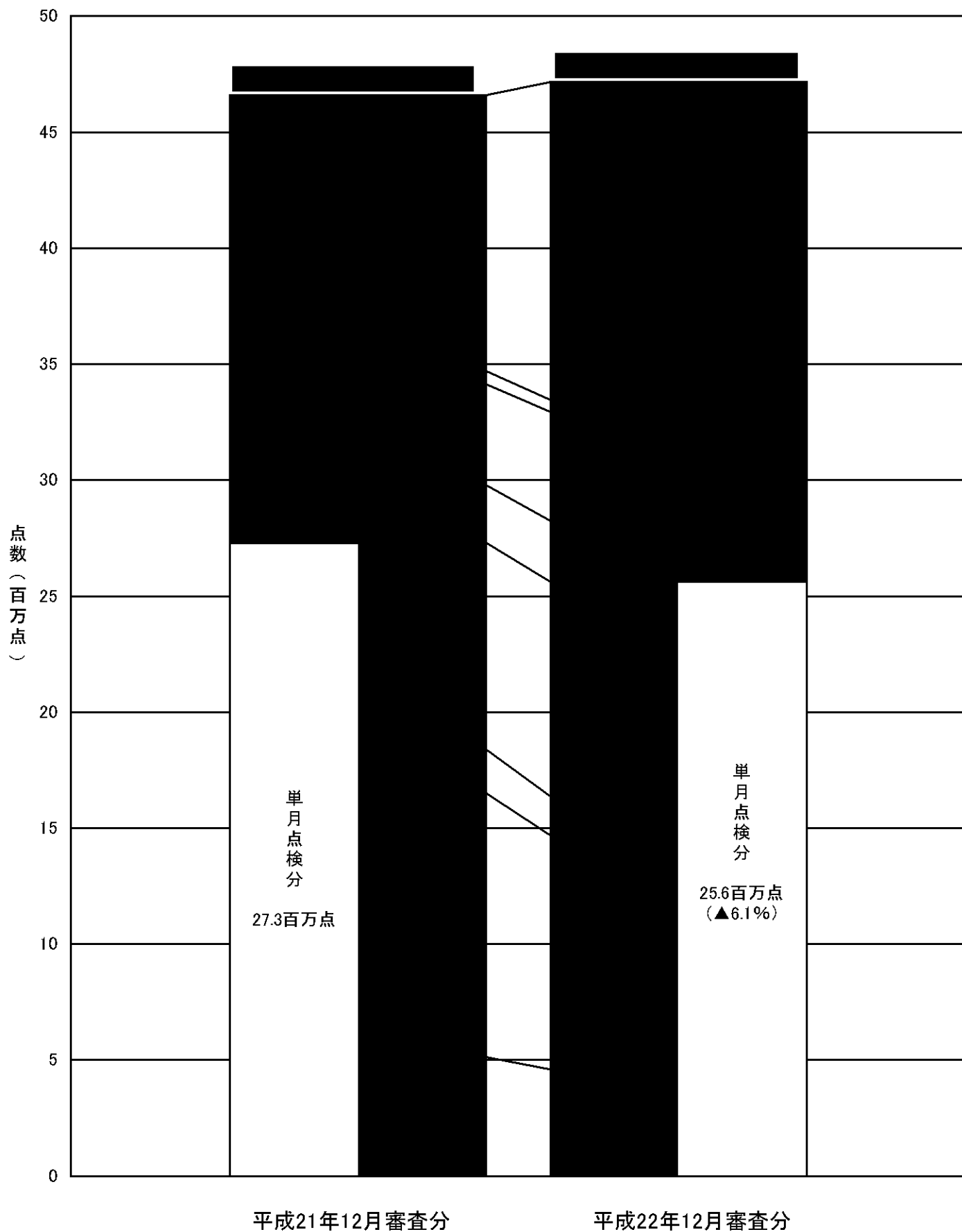
注1 : 平成22年12月審査分の()内の数値は、平成21年12月審査分に対する伸び率である。

2 : 「その他」の数値は、船員保険及びその他各法の数値である。

縦覧/単月点検別・管掌別再審査査定点数の比較(対前年同月比)

(医科歯科計, 保険者請求分)

平成22年12月審査分



注1 : 平成22年12月審査分の()内の数値は、平成21年12月審査分に対する伸び率である。

2 : 「その他」の数値は、船員保険及びその他各法の数値である。

支払基金における審査状況

平成22年5月～平成22年12月審査分

－医科・歯科計－

用語の説明

(原審査欄)

- ・ 原審査・・・・・・・・・・・・・・・・・・医療機関から請求があった診療報酬明細書に対する審査

(保険者等の申出による調整欄)

・ 再審査欄

- 再審査・・・・・・・・・・・・・・・・・・原審査後の診療報酬明細書に保険者又は医療機関が再度の審査を申し出たものに対する審査
- 原審どおり・・・・・・・・・・・・・・・・・・再審査の結果、診療内容について保険者又は医療機関の申出に対し原審査のとおりとしたもの
- 査定・・・・・・・・・・・・・・・・・・再審査の結果、診療内容について保険者又は医療機関の申出を認めたもの
- 査定－単月点検分・・・・・・・・・・・・・・・・・・保険者から申出のあった査定のうち、年度累積単位（明細書1件単位）の審査によるもの
- 査定－縦覧点検分・・・・・・・・・・・・・・・・・・保険者から申出のあった査定のうち、複数月単位の審査によるもの
- 審査返戻・・・・・・・・・・・・・・・・・・再審査の必要上、診療内容について医療機関に返戻照会したもの

・ 調剤審査欄

- 調剤審査・・・・・・・・・・・・・・・・・・保険者が診療報酬明細書と調剤報酬明細書のうち合計点数が1,500点以上のものを突合して審査を申し出たものに対する審査
- 請求どおり・・・・・・・・・・・・・・・・・・調剤審査の結果、保険者の申出に対し請求のとおりとしたもの
- 査定・・・・・・・・・・・・・・・・・・調剤審査の結果、保険者の申出を認めたもの
- 審査返戻・・・・・・・・・・・・・・・・・・調剤審査の必要上、診療内容について医療機関に返戻照会したもの

・ 資格返戻等欄

- 資格返戻・・・・・・・・・・・・・・・・・・保険者から受給資格がないとの申出があり、医療機関に返戻照会したもの
- 事務返戻・・・・・・・・・・・・・・・・・・保険者からの申出のうち、事務内容について医療機関に返戻照会したもの
- その他・・・・・・・・・・・・・・・・・・医療機関の取り下げ依頼等によるもの

支払基金における審査状況(総括)

平成22年5月～平成22年12月審査分

(医科歯科計, 全請求者分)

平成22年5月～平成22年12月審査分

処理区分	全管掌分								協会けんぽ分								船員保険分									
	件数	件数率	点数	点数率	対前年同月比				件数	件数率	点数	点数率	対前年同月比				件数	件数率	点数	点数率	対前年同月比					
					件数	件数率	点数	点数率					件数	件数率	点数	点数率					件数	件数率	点数	点数率		
原審査	(1,176) 401,089,168	-	(24,311) 749,195,480	-	100.8	-	104.4	-	(170,403,431) 170,403,431	-	(293,118,098) 293,118,098	-	100.0	-	103.0	-	(652,787) 652,787	-	(1,346,472) 1,346,472	-	94.3	-	92.4	-		
査定	(55) 4,624,695	1.153	(123) 1,607,804	0.215	138.3	137.2	113.4	108.6	(1,863,424) 1,863,424	1.094	(597,691) 597,691	0.204	137.0	137.0	111.3	108.1	(8,148) 8,148	1.248	(3,105) 3,105	0.231	121.9	129.3	100.7	109.0		
再審査 に よ る 調 整	保険者	原審どおり	(31) 1,808,052	0.445	(-) -	-	95.2	92.8	-	-	(477,542) 477,542	0.277	-	-	115.1	114.6	-	-	(1,376) 1,376	0.203	-	-	77.0	79.4	-	-
		査定	(13) 1,205,767	0.297	(0) 367,613	0.050	102.3	99.7	101.5	98.1	(650,613) 650,613	0.377	(183,384) 183,384	0.064	116.5	116.0	117.5	115.6	(660) 660	0.097	(266) 266	0.019	109.3	112.8	44.7	46.5
		単月点検分	(8) 601,074	0.148	(2) 196,590	0.027	89.8	87.6	90.7	87.7	(247,610) 247,610	0.143	(72,292) 72,292	0.025	104.9	104.5	108.7	106.9	(381) 381	0.056	(175) 175	0.012	87.0	89.8	50.3	52.2
		縦覧点検分	(5) 604,693	0.149	(▲2) 171,023	0.023	118.7	115.8	117.6	113.6	(403,003) 403,003	0.233	(111,092) 111,092	0.039	124.9	124.5	124.0	122.0	(279) 279	0.041	(91) 91	0.006	168.1	173.5	36.9	38.4
		審査返戻	(0) 27,904	0.007	(0) 469,284	0.064	92.1	89.8	95.2	92.0	(13,861) 13,861	0.008	(245,420) 245,420	0.085	102.9	102.5	109.9	108.1	(30) 30	0.004	(880) 880	0.062	37.5	38.7	16.6	17.2
		計	(44) 3,041,723	0.749	(-) -	-	97.8	95.4	-	-	(1,142,016) 1,142,016	0.662	-	-	115.7	115.3	-	-	(2,066) 2,066	0.305	-	-	83.6	86.3	-	-
	医療機関	原審どおり	(529) 101,303	0.025	(-) -	-	99.0	96.5	-	-	(44,291) 44,291	0.026	-	-	96.4	96.1	-	-	(155) 155	0.023	-	-	77.5	80.0	-	-
		査定	(170) 54,097	0.013	(▲292) ▲ 84,432	▲ 0.012	95.6	93.2	92.8	89.7	(21,132) 21,132	0.012	(▲ 31,732) ▲ 31,732	▲ 0.011	86.6	86.3	88.4	87.0	(81) 81	0.012	(▲ 117) ▲ 117	▲ 0.008	132.8	137.0	100.0	103.9
		計	(699) 155,400	0.038	(-) -	-	97.8	95.4	-	-	(65,423) 65,423	0.038	-	-	93.0	92.7	-	-	(236) 236	0.035	-	-	90.4	93.3	-	-
	資格返戻等	請求どおり	(0) 404,078	0.099	(-) -	-	108.5	105.8	-	-	(91,519) 91,519	0.053	-	-	133.6	133.1	-	-	(379) 379	0.056	-	-	159.9	165.0	-	-
		査定	(1) 480,992	0.118	(0) 262,729	0.036	107.8	105.2	105.1	101.6	(224,261) 224,261	0.130	(114,027) 114,027	0.040	115.5	115.1	114.6	112.7	(528) 528	0.078	(460) 460	0.033	137.1	141.5	148.2	154.0
		審査返戻	(0) 7,021	0.002	(0) 21,453	0.003	179.7	175.2	168.9	163.2	(2,381) 2,381	0.001	(5,681) 5,681	0.002	177.2	176.5	126.8	124.7	(19) 19	0.003	(16) 16	0.001	633.3	653.7	717.9	745.8
		計	(1) 892,091	0.220	(-) -	-	108.5	105.8	-	-	(318,161) 318,161	0.184	-	-	120.5	120.1	-	-	(926) 926	0.137	-	-	148.2	152.9	-	-
	資格返戻	(63) 1,797,265	0.448	(1,124) 3,648,088	0.487	104.8	104.0	106.1	101.6	(1,030,307) 1,030,307	0.605	(1,849,454) 1,849,454	0.631	112.1	112.1	105.0	101.9	(3,177) 3,177	0.487	(9,708) 9,708	0.721	45.8	48.5	53.2	57.5	
	事務返戻	(5) 263,577	0.066	(36) 1,373,796	0.183	107.2	106.3	104.5	100.1	(153,876) 153,876	0.090	(825,439) 825,439	0.282	110.5	110.6	103.4	100.4	(1,870) 1,870	0.286	(7,789) 7,789	0.578	212.3	225.1	35.4	38.3	
その他	(1,601) 301,763	0.075	(17,242) 3,452,230	0.461	97.5	96.7	108.6	104.1	(122,481) 122,481	0.072	(1,464,375) 1,464,375	0.500	93.8	93.9	111.3	108.0	(813) 813	0.125	(7,194) 7,194	0.534	73.6	78.1	75.8	82.1		
査定・返戻等の合計(点数)	-	-	11,118,565	-	-	-	107.1	-	-	-	5,253,740	-	-	-	108.1	-	-	-	29,300	-	-	-	49.7	-		

注 1: 件数率・点数率は、原審査の請求件数・点数に対する各処理区分の項目件数・点数の割合(率)である。ただし、再審査及び調剤審査の件数率・点数率は、5～7か月前の原審査請求件数・点数に対する率である。

注 2: 査定・返戻等の合計は、原審査査定及び保険者等の申出による調整の点数の合計である。

注 3: 全管掌分の計数は老人保健を除いている。なお()書きは、参考として老人保健の計数を記載している。

(医科歯科計, 全請求者分)

平成22年5月～平成22年12月審査分

処理区分	共済組合分								健保組合分									
	件数	件数率	点数	点数率	対前年同月比				件数	件数率	点数	点数率	対前年同月比					
					件数	件数率	点数	点数率					件数	件数率	点数	点数率		
	(件)	(%)	(千点)	(%)	(%)	(%)	(%)	(%)	(%)	(千点)	(%)	(%)	(%)	(%)	(%)	(%)		
原審査	請求	44,204,360	-	67,148,964	-	101.2	-	104.1	-	140,987,353	-	215,785,606	-	98.7	-	101.7	-	
	査定	429,450	0.972	128,980	0.192	141.6	139.9	113.8	109.3	1,471,463	1.044	446,550	0.207	137.4	139.1	113.1	111.3	
再審査 の 申出 による 調整	保険者	原審どおり	157,750	0.347	-	-	95.9	94.6	-	-	937,055	0.648	-	-	85.8	86.3	-	-
		査定	52,554	0.116	18,018	0.027	88.3	87.1	90.4	88.6	344,005	0.238	116,034	0.054	88.8	89.4	90.1	89.5
		単月点検分	39,501	0.087	13,660	0.020	84.0	82.9	84.4	82.8	214,570	0.148	78,555	0.037	80.0	80.5	82.5	82.0
		縦覧点検分	13,053	0.029	4,358	0.007	104.3	102.9	116.0	113.7	129,435	0.089	37,479	0.017	108.8	109.4	111.6	110.9
	審査返戻	1,405	0.003	24,550	0.037	74.7	73.7	79.5	78.0	7,860	0.005	135,905	0.063	76.6	77.1	77.4	76.9	
	計	211,709	0.466	-	-	93.7	92.5	-	-	1,288,920	0.891	-	-	86.5	87.0	-	-	
	医療機関	原審どおり	9,353	0.021	-	-	106.3	104.9	-	-	35,262	0.024	-	-	97.9	98.5	-	-
		査定	4,606	0.010	▲ 6,787	▲ 0.010	98.6	97.3	104.4	102.4	17,560	0.012	▲ 25,163	▲ 0.012	100.3	100.9	89.1	88.6
		計	13,959	0.031	-	-	103.7	102.3	-	-	52,822	0.037	-	-	98.7	99.3	-	-
	調剤審査	請求どおり	27,484	0.060	-	-	126.9	125.2	-	-	229,589	0.159	-	-	99.9	100.5	-	-
		査定	21,626	0.048	13,275	0.020	113.1	111.6	110.9	108.8	145,710	0.101	91,799	0.043	100.9	101.5	98.5	97.9
		審査返戻	460	0.001	1,677	0.003	187.0	184.5	303.5	297.6	3,294	0.002	11,367	0.005	179.1	180.2	178.4	177.4
		計	49,570	0.109	-	-	120.8	119.2	-	-	378,593	0.262	-	-	100.7	101.3	-	-
	資格返戻等	資格返戻	152,645	0.345	275,373	0.410	90.2	89.1	98.3	94.4	523,414	0.371	1,011,796	0.469	94.3	95.6	100.9	99.3
事務返戻		14,506	0.033	62,776	0.093	95.5	94.4	101.8	97.7	73,053	0.052	249,242	0.116	99.9	101.2	104.9	103.1	
その他		30,150	0.068	271,570	0.404	113.7	112.3	104.7	100.5	96,243	0.068	842,354	0.390	95.5	96.7	101.7	100.0	
査定・返戻等の合計(点数)		-	-	789,432	-	-	-	102.3	-	-	-	2,879,883	-	-	-	101.4	-	

注 1: 件数率・点数率は、原審査の請求件数・点数に対する各処理区分の項目件数・点数の割合(率)である。ただし、再審査及び調剤審査の件数率・点数率は、5～7か月前の原審査請求件数・点数に対する率である。
 2: 査定・返戻等の合計は、原審査査定及び保険者等の申出による調整の点数の合計である。

支払基金における審査状況

点数 対前年同月比（医科歯科計、全請求者分）

平成22年5月～平成22年12月審査分

支部	原審査		保険者等の申出による調整										支部
	請求	査定	再審査					調剤審査		資格返戻等			
			保険者		審査返戻	医療機関	査定	査定	審査返戻	資格返戻	事務返戻	その他	
			査定										
		単月点検分	縦覧点検分										
	(%)	(%)	(%)	(%)	(%)	(%)	(%)	(%)	(%)	(%)	(%)	(%)	(%)
全国計	104.4	113.4	101.5	90.7	117.6	95.2	92.8	105.1	168.9	106.1	104.5	108.6	全国計
北海道	102.6	106.9	116.1	93.2	168.8	67.0	111.0	96.1	115.7	93.3	166.0	78.7	北海道
青森県	102.7	122.7	130.3	119.7	136.9	263.8	131.3	87.8	64.4	101.7	152.7	117.3	青森県
岩手県	101.7	88.6	79.9	80.4	79.5	90.7	32.3	83.9	-	78.7	125.9	106.4	岩手県
宮城県	103.4	128.5	92.1	88.4	94.9	170.8	134.2	77.2	6,259.6	95.5	70.0	91.0	宮城県
秋田県	108.4	120.0	140.5	105.2	150.7	67.7	136.5	128.2	-	86.0	141.8	98.4	秋田県
山形県	104.1	123.0	110.2	95.2	121.1	89.3	90.0	90.5	-	86.7	108.1	99.5	山形県
福島県	103.5	97.7	82.8	71.1	100.3	56.7	71.0	109.6	114.3	92.7	67.6	82.4	福島県
茨城県	104.0	126.0	99.5	87.1	121.5	156.3	46.5	99.5	595.3	97.9	127.3	94.0	茨城県
栃木県	105.0	104.3	83.0	78.5	90.1	78.8	117.9	111.0	-	107.7	68.0	114.3	栃木県
群馬県	103.2	104.9	89.0	119.1	64.5	80.4	127.2	110.1	0.0	89.4	119.0	136.0	群馬県
埼玉県	107.4	103.5	129.8	129.6	130.1	90.1	76.4	103.8	108.7	110.8	61.6	134.0	埼玉県
千葉県	104.1	134.8	122.7	98.4	169.3	110.7	67.0	111.6	43.3	111.8	82.2	102.4	千葉県
東京都	105.5	103.3	97.9	90.2	117.9	104.9	81.7	111.4	160.2	110.4	105.6	105.6	東京都
神奈川県	104.3	99.2	82.1	73.4	92.0	110.0	99.0	105.5	342.4	107.6	101.9	137.1	神奈川県
新潟県	103.1	112.1	128.0	99.9	146.2	69.5	85.9	142.3	28.3	86.3	103.6	88.1	新潟県
富山県	100.9	103.0	86.1	86.7	85.8	71.4	109.9	143.8	-	123.3	148.0	87.0	富山県
石川県	102.9	131.6	171.3	127.6	233.6	139.6	128.6	173.4	175.2	88.3	122.5	148.1	石川県
福井県	103.5	127.6	89.4	76.7	95.0	124.5	68.5	73.1	-	91.6	159.2	155.6	福井県
山梨県	105.6	92.3	96.1	77.0	112.6	128.9	36.9	122.0	-	92.3	71.5	106.2	山梨県
長野県	102.8	131.9	106.9	106.6	107.1	228.2	183.0	90.2	26.8	105.9	91.1	112.9	長野県
岐阜県	103.4	154.0	107.7	112.3	105.2	75.5	91.3	115.7	96.2	108.2	68.2	154.2	岐阜県
静岡県	105.0	127.4	99.9	111.8	85.7	110.5	101.1	102.6	48.4	116.2	126.6	95.3	静岡県
愛知県	103.7	142.4	104.4	96.4	112.9	82.1	88.0	105.0	144.7	106.2	148.7	112.7	愛知県
三重県	102.2	130.2	125.4	102.7	139.3	68.8	107.7	95.0	-	103.6	71.7	93.8	三重県
滋賀県	105.3	150.5	81.1	82.1	80.5	195.8	131.0	87.7	70.8	98.6	105.2	97.5	滋賀県
京都府	101.8	120.7	103.4	91.3	120.9	90.4	105.1	97.6	238.3	108.1	107.6	96.3	京都府
大阪府	104.0	115.6	83.7	76.3	110.8	82.4	106.2	108.2	112.4	127.4	83.1	89.5	大阪府
兵庫県	104.0	129.0	102.2	86.5	135.6	79.0	84.5	111.6	237.9	121.7	101.1	129.3	兵庫県
奈良県	102.7	99.2	126.8	113.7	146.8	16.4	78.1	133.6	-	115.7	79.3	93.9	奈良県
和歌山県	102.8	95.2	94.9	88.1	108.5	109.4	91.7	86.0	96.4	106.8	106.1	108.8	和歌山県
鳥取県	102.2	86.4	93.7	135.8	80.2	258.1	164.6	111.5	16.3	113.4	110.7	111.0	鳥取県
島根県	103.2	105.2	76.0	84.7	73.2	423.8	53.6	53.2	-	80.9	115.7	114.3	島根県
岡山県	103.9	95.1	107.0	107.8	106.5	114.3	93.6	95.9	-	109.3	104.7	160.6	岡山県
広島県	114.4	131.1	99.8	93.7	103.6	116.0	66.9	85.5	-	92.0	149.6	106.9	広島県
山口県	102.0	152.1	139.9	163.7	132.6	361.9	99.5	183.3	76.6	78.3	88.3	78.8	山口県
徳島県	104.6	115.7	93.1	63.2	109.9	75.3	51.9	89.8	-	95.1	151.7	91.5	徳島県
香川県	104.0	108.3	91.5	81.4	110.1	196.2	21.5	122.9	-	121.3	95.1	106.3	香川県
愛媛県	104.7	93.4	97.7	83.5	106.4	195.7	93.4	76.6	-	89.9	63.6	95.8	愛媛県
高知県	103.7	101.4	121.6	101.5	139.9	165.4	105.7	94.3	60.8	108.1	76.0	148.0	高知県
福岡県	104.5	109.9	118.3	111.0	130.7	107.8	100.8	113.4	53.3	106.5	129.6	123.7	福岡県
佐賀県	103.8	177.3	195.8	192.7	197.1	312.3	190.0	113.6	-	113.1	208.2	113.9	佐賀県
長崎県	103.9	124.1	97.7	66.7	129.6	99.6	106.4	92.4	-	110.3	78.9	131.8	長崎県
熊本県	103.6	100.8	127.1	100.3	148.4	142.5	140.1	100.6	-	117.0	185.7	127.2	熊本県
大分県	102.7	111.0	86.5	78.1	90.2	171.5	65.3	106.1	-	108.6	159.2	114.2	大分県
宮崎県	103.8	158.4	88.0	69.1	104.1	97.5	95.8	115.5	549.5	113.3	84.7	131.3	宮崎県
鹿児島県	103.9	124.0	105.7	95.2	123.2	134.5	74.1	87.8	-	90.5	190.1	98.5	鹿児島県
沖縄県	106.0	104.7	101.0	87.0	133.1	96.8	79.8	116.2	43.4	91.1	88.5	94.2	沖縄県

支払基金における審査状況

平成22年12月審査分

－医科－

用語の説明

(原審査欄)

- ・ 原審査・・・・・・・・・・・・・・・・・・医療機関から請求があった診療報酬明細書に対する審査

(保険者等の申出による調整欄)

・ 再審査欄

- 再審査・・・・・・・・・・・・・・・・・・原審査後の診療報酬明細書に保険者又は医療機関が再度の審査を申し出たものに対する審査
- 原審どおり・・・・・・・・・・・・・・・・・・再審査の結果、診療内容について保険者又は医療機関の申出に対し原審査のとおりとしたもの
- 査定・・・・・・・・・・・・・・・・・・再審査の結果、診療内容について保険者又は医療機関の申出を認めたもの
- 査定－単月点検分・・・・・・・・・・・・・・・・・・保険者から申出のあった査定のうち、単月単位（明細書1件単位）の審査によるもの
- 査定－縦覧点検分・・・・・・・・・・・・・・・・・・保険者から申出のあった査定のうち、複数月単位の審査によるもの
- 審査返戻・・・・・・・・・・・・・・・・・・再審査の必要上、診療内容について医療機関に返戻照会したもの

・ 調剤審査欄

- 調剤審査・・・・・・・・・・・・・・・・・・保険者が診療報酬明細書と調剤報酬明細書のうち合計点数が1,500点以上のものを突合して審査を申し出たものに対する審査
- 請求どおり・・・・・・・・・・・・・・・・・・調剤審査の結果、保険者の申出に対し請求のとおりとしたもの
- 査定・・・・・・・・・・・・・・・・・・調剤審査の結果、保険者の申出を認めたもの
- 審査返戻・・・・・・・・・・・・・・・・・・調剤審査の必要上、診療内容について医療機関に返戻照会したもの

・ 資格返戻等欄

- 資格返戻・・・・・・・・・・・・・・・・・・保険者から受給資格がないとの申出があり、医療機関に返戻照会したもの
- 事務返戻・・・・・・・・・・・・・・・・・・保険者からの申出のうち、事務内容について医療機関に返戻照会したもの
- その他・・・・・・・・・・・・・・・・・・医療機関の取り下げ依頼等によるもの

支払基金における審査状況(総括)

平成22年12月審査分

(医科, 全請求者分)

平成22年12月審査分

処理区分	全管掌分								協会けんぽ分								船員保険分									
	件数	件数率	点数	点数率	対前年同月比				件数	件数率	点数	点数率	対前年同月比				件数	件数率	点数	点数率	対前年同月比					
					件数	件数率	点数	点数率					件数	件数率	点数	点数率					件数	件数率	点数	点数率		
原審査	請求	(74) 42,472,501	-	(千点) 2,289 84,211,979	-	(%) 100.1	(%) -	(%) 105.8	-	(件) 17,720,891	(%) -	(千点) 31,989,855	-	(%) 98.8	(%) -	(%) 104.0	-	(件) 67,743	(%) -	(千点) 149,607	-	(%) 93.0	(%) -	(%) 91.7	-	
	査定	(4) 467,279	1.100	(10) 207,565	0.246	119.7	119.6	116.9	110.5	181,119	1.022	76,451	0.239	116.7	118.1	115.7	111.3	777	1.147	535	0.358	105.4	113.4	126.4	137.8	
再審査 保険者等の申出による調整	保険者	原審どおり	(6) 209,136	0.505	(-) -	-	99.6	97.0	-	-	55,647	0.318	-	-	128.9	126.9	-	-	182	0.267	-	-	84.3	88.7	-	-
		査定	(1) 123,739	0.299	(▲0) 42,347	0.052	96.2	93.7	101.0	96.2	58,797	0.336	19,095	0.061	102.5	100.9	109.6	105.3	105	0.154	40	0.027	161.5	170.0	50.8	55.1
		単月点検分	(1) 72,670	0.175	(▲0) 25,065	0.031	91.8	89.5	93.6	89.1	29,758	0.170	8,988	0.029	102.8	101.2	103.2	99.1	52	0.076	15	0.011	120.9	127.2	49.3	53.5
		縦覧点検分	(0) 51,069	0.123	(0) 17,283	0.021	103.2	100.5	114.1	108.6	29,039	0.166	10,108	0.032	102.2	100.6	115.9	111.4	53	0.078	24	0.016	240.9	253.5	51.8	56.2
	審査返戻	(0) 2,925	0.007	(0) 63,528	0.078	128.8	125.5	115.9	110.3	1,614	0.009	35,393	0.113	152.3	149.9	132.4	127.2	12	0.018	129	0.088	133.3	140.3	14.3	15.4	
	計	(7) 335,800	0.810	(-) -	-	98.5	96.0	-	-	116,058	0.662	-	-	114.3	112.5	-	-	299	0.439	-	-	103.1	108.5	-	-	
	医療機関	原審どおり	(18) 12,318	0.030	(-) -	-	104.8	102.1	-	-	5,837	0.033	-	-	120.1	118.2	-	-	20	0.029	-	-	142.9	150.3	-	-
		査定	(6) 6,903	0.017	(▲5) ▲10,294	▲0.013	102.1	99.4	96.6	91.9	2,794	0.016	▲3,971	▲0.013	101.8	100.2	110.4	106.1	13	0.019	▲7	▲0.005	100.0	105.2	19.0	20.6
		計	(24) 19,221	0.046	(-) -	-	103.8	101.1	-	-	8,631	0.049	-	-	113.5	111.7	-	-	33	0.048	-	-	122.2	128.6	-	-
	調剤審査	請求どおり	(0) 51,961	0.125	(-) -	-	108.6	105.8	-	-	11,393	0.065	-	-	123.6	121.6	-	-	43	0.063	-	-	86.0	90.5	-	-
		査定	(0) 58,346	0.141	(0) 30,912	0.038	104.4	101.7	100.5	95.7	26,101	0.149	13,041	0.042	109.8	108.1	109.7	105.4	108	0.159	140	0.096	145.9	153.6	298.4	323.4
		審査返戻	(0) 869	0.002	(0) 2,337	0.003	144.6	140.9	114.7	109.2	225	0.001	500	0.002	117.2	115.4	67.5	64.8	1	0.001	1	0.001	-	-	-	-
		計	(0) 111,176	0.268	(-) -	-	106.5	103.8	-	-	37,719	0.215	-	-	113.7	111.9	-	-	152	0.223	-	-	122.6	129.0	-	-
	資格返戻等	資格返戻	(2) 164,613	0.388	(88) 395,102	0.469	96.3	96.2	105.8	100.0	93,088	0.525	190,498	0.595	93.0	94.1	96.0	92.3	325	0.480	991	0.662	46.1	49.6	54.9	59.8
事務返戻		(1) 25,320	0.060	(10) 172,359	0.205	122.0	121.9	114.6	108.3	15,504	0.087	98,746	0.309	137.3	139.0	110.9	106.7	68	0.100	351	0.234	62.4	67.1	10.9	11.8	
その他		(428) 29,755	0.070	(1,663) 428,783	0.509	100.0	99.9	112.6	106.4	11,192	0.063	178,109	0.557	90.2	91.3	110.4	106.2	115	0.170	989	0.661	88.5	95.1	65.0	70.8	
査定・返戻等の合計(点数)	-	-	(1,765) 1,332,640	-	-	-	110.9	-	-	-	607,863	-	-	-	107.0	-	-	-	-	3,169	-	-	-	39.7	-	

注 1: 件数率・点数率は、原審査の請求件数・点数に対する各処理区分の項目件数・点数の割合(率)である。ただし、再審査及び調剤審査の件数率・点数率は、5~7か月前の原審査請求件数・点数に対する率である。
 2: 査定・返戻等の合計は、原審査査定及び保険者等の申出による調整の点数の合計である。
 3: 全管掌分の計数は老人保健を除いている。なお()書きは、参考として老人保健の計数を記載している。

(医科, 全請求者分)

平成22年12月審査分

処理区分	共済組合分								健保組合分								生活保護分									
	件数	件数率	点数	点数率	対前年同月比				件数	件数率	点数	点数率	対前年同月比				件数	件数率	点数	点数率	対前年同月比					
					件数	件数率	点数	点数率					件数	件数率	点数	点数率					件数	件数率	点数	点数率		
(件)	(%)	(千点)	(%)	(%)	(%)	(%)	(%)	(件)	(%)	(千点)	(%)	(%)	(%)	(%)	(%)	(%)	(%)	(件)	(%)	(千点)	(%)	(%)	(%)	(%)	(%)	
原審査	請求	4,673,225	-	7,419,769	-	99.6	-	104.7	-	14,615,544	-	23,235,374	-	97.7	-	102.2	-	1,955,500	-	10,387,824	-	103.2	-	109.6	-	
	査定	42,353	0.906	17,827	0.240	119.0	119.4	131.3	125.4	144,351	0.988	57,819	0.249	116.8	119.5	116.0	113.5	54,687	2.797	28,545	0.275	124.7	120.8	107.3	97.9	
再審査 保険者等の申出による調整	保険者	原審どおり	17,905	0.398	-	-	95.1	92.1	-	-	103,913	0.721	-	-	86.4	85.6	-	-	31,068	1.668	-	-	114.1	110.5	-	-
		査定	6,167	0.137	2,127	0.030	96.4	93.4	90.0	85.7	38,053	0.264	14,135	0.062	87.8	86.9	94.1	91.4	20,314	1.091	6,444	0.065	96.0	92.9	93.3	86.8
		単月点検分	4,725	0.105	1,652	0.024	94.0	91.0	89.9	85.6	25,101	0.174	9,929	0.044	82.0	81.2	88.7	86.1	12,854	0.690	4,409	0.044	89.6	86.8	89.4	83.1
		縦覧点検分	1,442	0.032	475	0.007	105.3	102.0	90.2	85.9	12,952	0.090	4,206	0.019	101.7	100.7	110.1	106.8	7,460	0.401	2,035	0.020	109.4	106.0	103.1	95.8
	審査返戻	160	0.004	2,659	0.038	136.8	132.4	93.6	89.2	779	0.005	19,182	0.084	97.6	96.7	103.0	100.0	356	0.019	6,029	0.061	124.9	121.0	107.7	100.2	
	計	24,232	0.538	-	-	95.6	92.6	-	-	142,745	0.991	-	-	86.8	86.0	-	-	51,738	2.778	-	-	106.3	102.9	-	-	
	医療機関	原審どおり	1,005	0.022	-	-	96.6	93.6	-	-	3,852	0.027	-	-	84.8	84.0	-	-	1,505	0.081	-	-	124.2	120.3	-	-
		査定	512	0.011	▲ 628	▲ 0.009	94.1	91.1	85.5	81.4	2,134	0.015	▲ 2,943	▲ 0.013	96.3	95.4	87.1	84.5	750	0.040	▲ 1,427	▲ 0.014	102.3	99.1	103.7	96.5
		計	1,517	0.034	-	-	95.8	92.7	-	-	5,986	0.042	-	-	88.6	87.8	-	-	2,255	0.121	-	-	115.9	112.3	-	-
	調剤審査	請求どおり	3,429	0.076	-	-	118.4	114.7	-	-	28,198	0.196	-	-	97.2	96.3	-	-	8,729	0.469	-	-	133.4	129.2	-	-
		査定	2,833	0.063	1,489	0.021	109.5	106.0	96.0	91.4	16,978	0.118	10,498	0.046	95.2	94.4	89.6	87.0	12,079	0.649	5,598	0.056	104.6	101.3	101.6	94.5
		審査返戻	58	0.001	89	0.001	175.8	170.2	164.5	156.7	441	0.003	1,346	0.006	155.8	154.4	139.0	134.9	141	0.008	394	0.004	151.6	146.8	144.5	134.4
		計	6,320	0.140	-	-	114.6	110.9	-	-	45,617	0.317	-	-	96.8	95.9	-	-	20,949	1.125	-	-	115.2	111.6	-	-
資格返戻等	資格返戻	13,787	0.295	30,209	0.407	93.9	94.3	111.2	106.2	46,446	0.318	107,490	0.463	94.7	96.9	106.1	103.8	10,476	0.536	59,609	0.574	178.1	172.6	159.5	145.6	
	事務返戻	1,332	0.029	7,682	0.104	93.5	93.9	125.4	119.8	5,892	0.040	30,881	0.133	99.9	102.2	113.8	111.4	2,424	0.124	33,535	0.323	123.3	119.4	139.3	127.1	
	その他	2,725	0.058	35,994	0.485	101.7	102.1	103.9	99.3	9,510	0.065	95,192	0.410	106.3	108.8	111.0	108.7	2,558	0.131	41,999	0.404	111.2	107.7	106.5	97.2	
査定・返戻等の合計(点数)		-	-	97,449	-	-	-	111.3	-	-	-	333,602	-	-	-	108.7	-	-	-	180,725	-	-	-	125.2	-	

注 1: 件数率・点数率は、原審査の請求件数・点数に対する各処理区分の項目件数・点数の割合(率)である。ただし、再審査及び調剤審査の件数率・点数率は、5～7か月前の原審査請求件数・点数に対する率である。
2: 査定・返戻等の合計は、原審査査定及び保険者等の申出による調整の点数の合計である。

支払基金における審査状況

件数 (医科, 全請求者分)

平成22年12月審査分

Main data table with columns for 支部, 原審査, 再審査 (保険者, 医療機関), 調剤審査, 資格返戻等, and 支部. Each cell contains numerical data and percentages.

注：網掛け部分は件数率であり、原審査請求件数に対する各処理区分項目件数の割合(率)である。ただし、再審査及び調剤審査の件数率は、5～7か月前の原審査請求件数に対する率である。

支払基金における審査状況

平成22年12月審査分
特別審査委員会分再掲

(医科, 全請求者分)

平成22年12月審査分

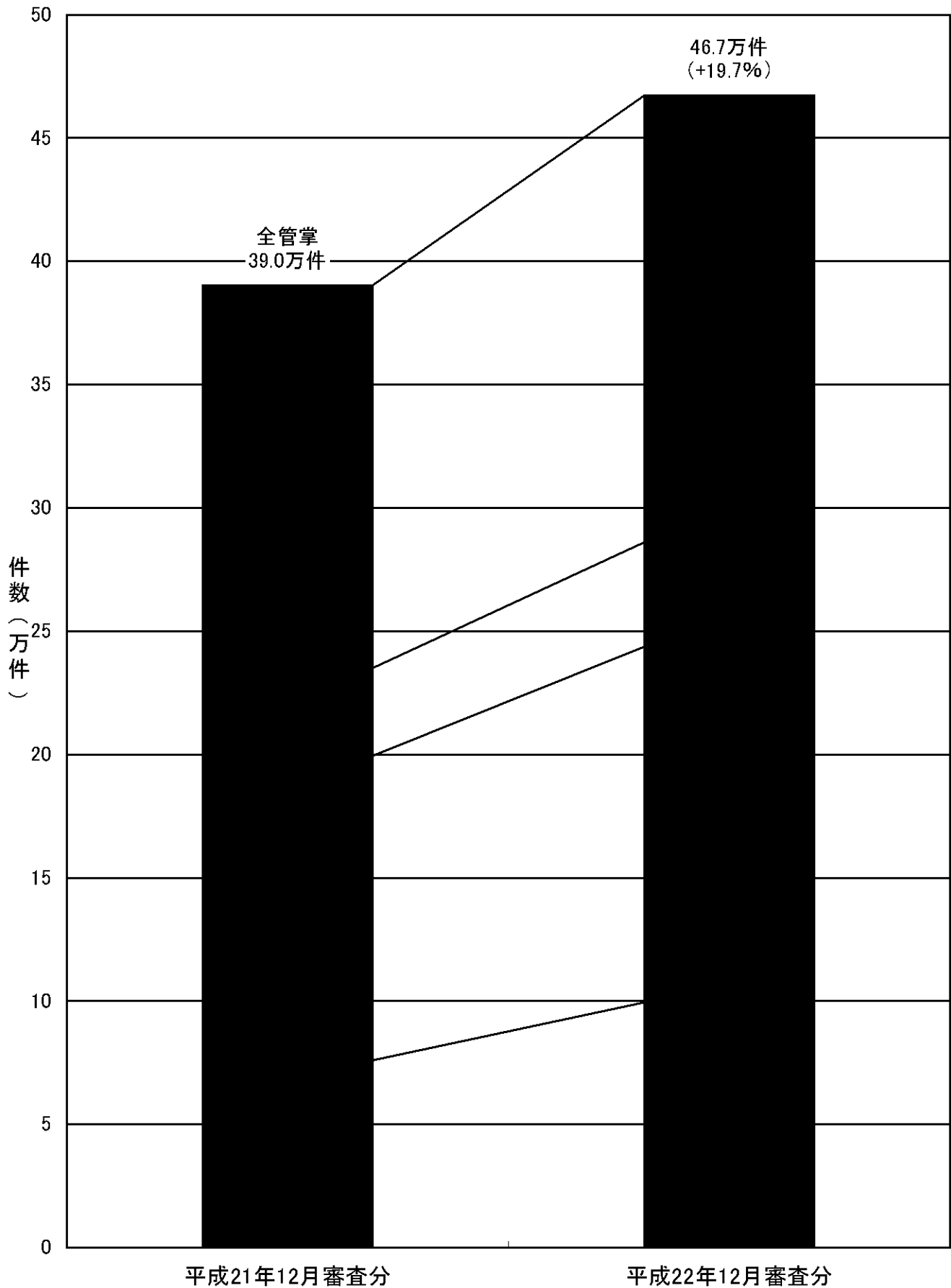
処理区分		件数	件数率	点数	点数率	対前年同月比				
						件数	件数率	点数	点数率	
原審査	請求	(件) 1,277	(%) -	(千点) 734,266	(%) -	(%) 134.1	(%) -	(%) 134.9	(%) -	
	査定	843	66.0	20,533	2.8	127.9	95.4	132.2	98.0	
再審査	保険者	原審どおり	316	24.7	-	-	126.4	94.2	-	-
		査定	45	3.5	166	0.023	100.0	74.5	103.9	77.1
		単月点検分	39	3.1	100	0.014	102.6	76.5	66.2	49.1
		縦覧点検分	6	0.5	67	0.009	85.7	63.9	705.9	523.3
		計	361	28.3	-	-	122.4	91.2	-	-
	医療機関	原審どおり	103	8.1	-	-	77.4	57.7	-	-
		査定	48	3.8	▲ 655	▲ 0.089	160.0	119.3	124.6	92.3
		計	151	11.8	-	-	92.6	69.1	-	-

注 件数率・点数率は、原審査の請求件数・点数に対する各処理区分項目件数・点数の割合(率)である。

原審査の査定件数の比較(対前年同月比)

(医科)

平成22年12月審査分



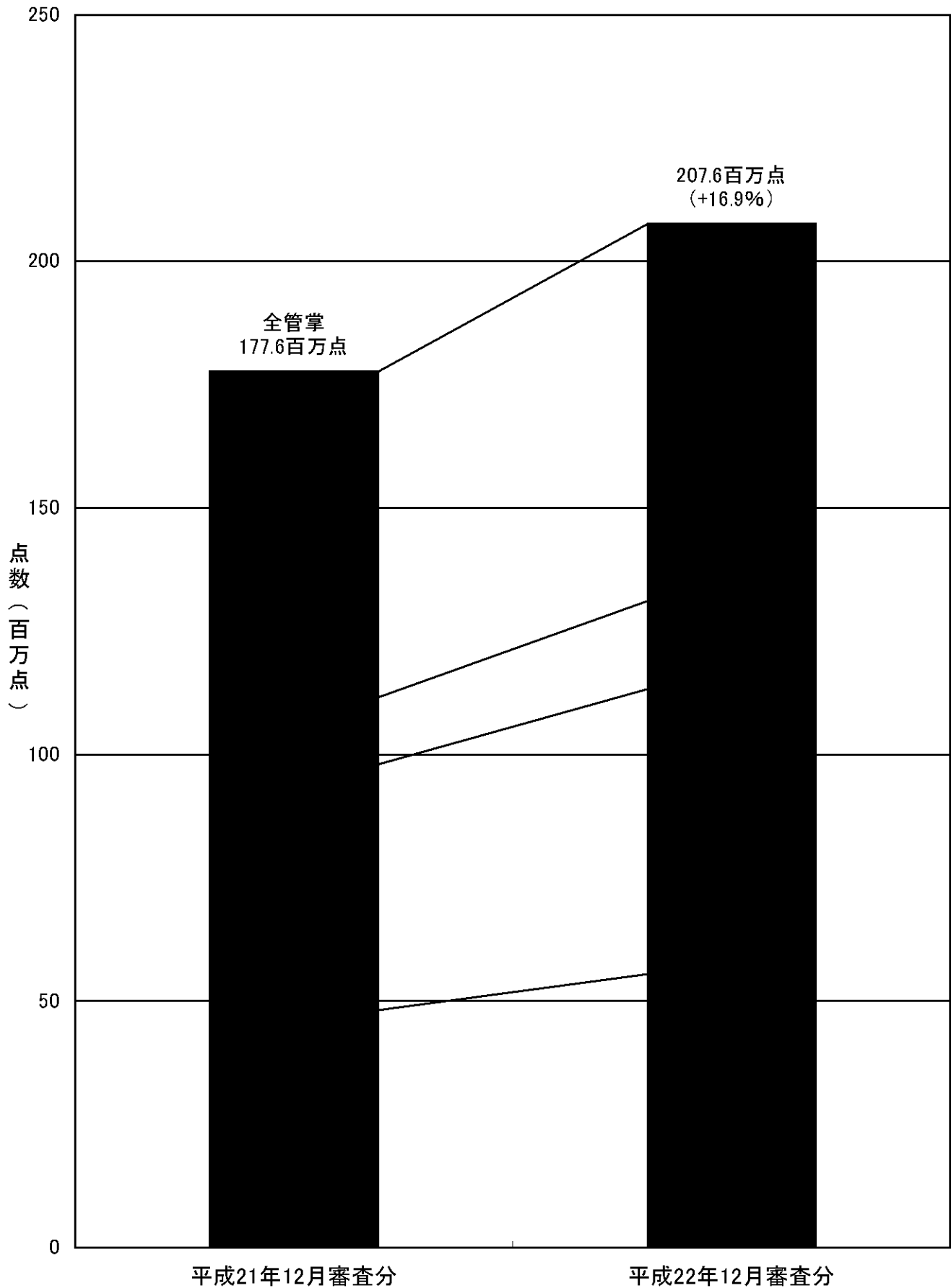
注1 : 平成22年12月審査分の()内の数値は、平成21年12月審査分に対する伸び率である。

2 : 「その他」の数値は、船員保険及びその他各法の数値である。

原審査の査定点数の比較(対前年同月比)

(医科)

平成22年12月審査分




注1 : 平成22年12月審査分の()内の数値は、平成21年12月審査分に対する伸び率である。

注2 : 「その他」の数値は、船員保険及びその他各法の数値である。

再審査処理件数の構成比(対前年同月比)

(医科, 保険者請求分)

平成22年12月審査分



平成22年12月審査分再審査
総処理件数
(構成割合)

全管掌分
33.6万件
(100.0%)

協会けんぽ分
11.6万件
(34.6%)

船員保険分
0.030万件
(0.1%)

共済組合分
2.42万件
(7.2%)

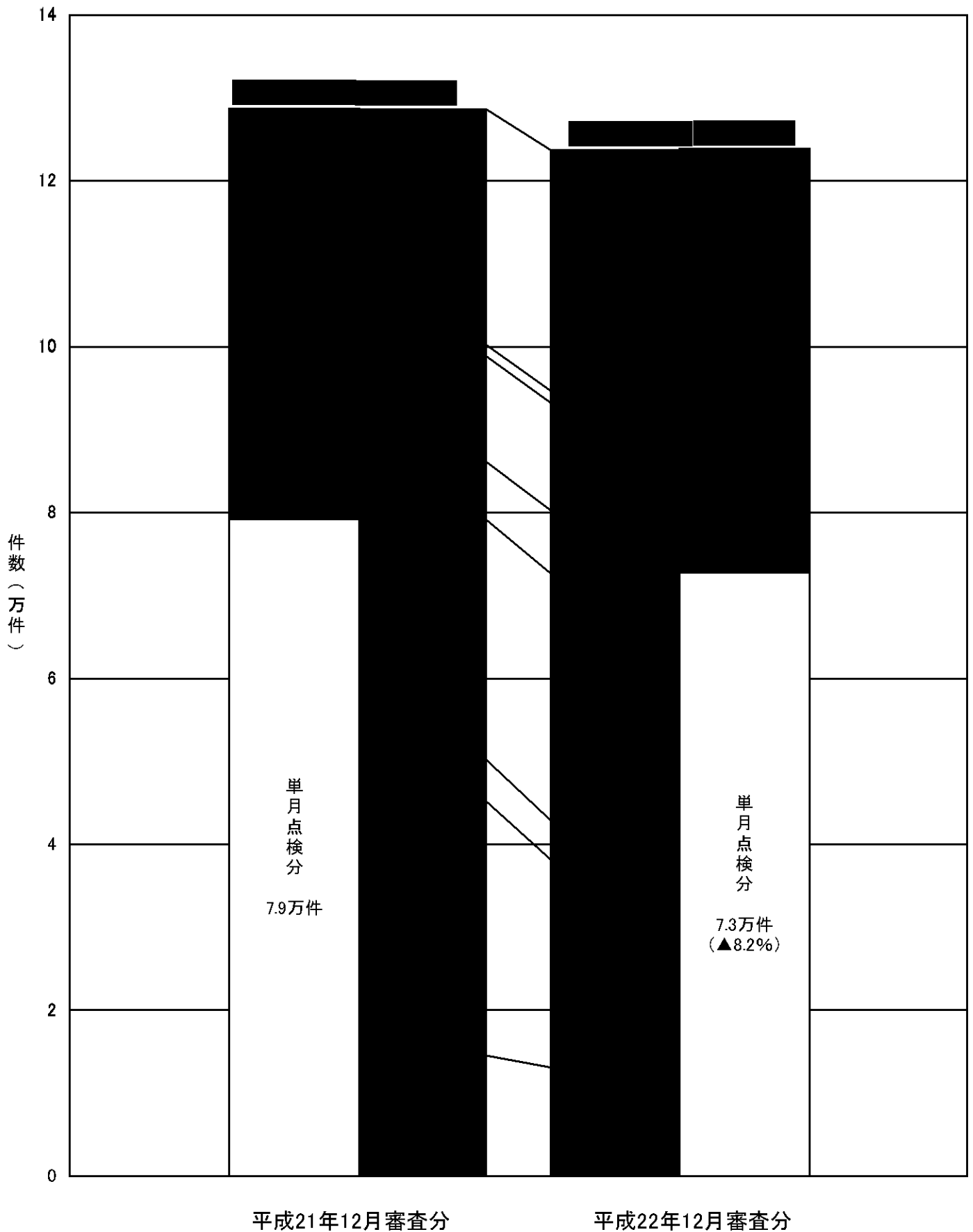
健保組合分
14.3万件
(42.5%)

注:()内の数値は、実処理件数である。

縦覧/単月点検別・管掌別再審査査定件数の比較(対前年同月比)

(医科, 保険者請求分)

平成22年12月審査分



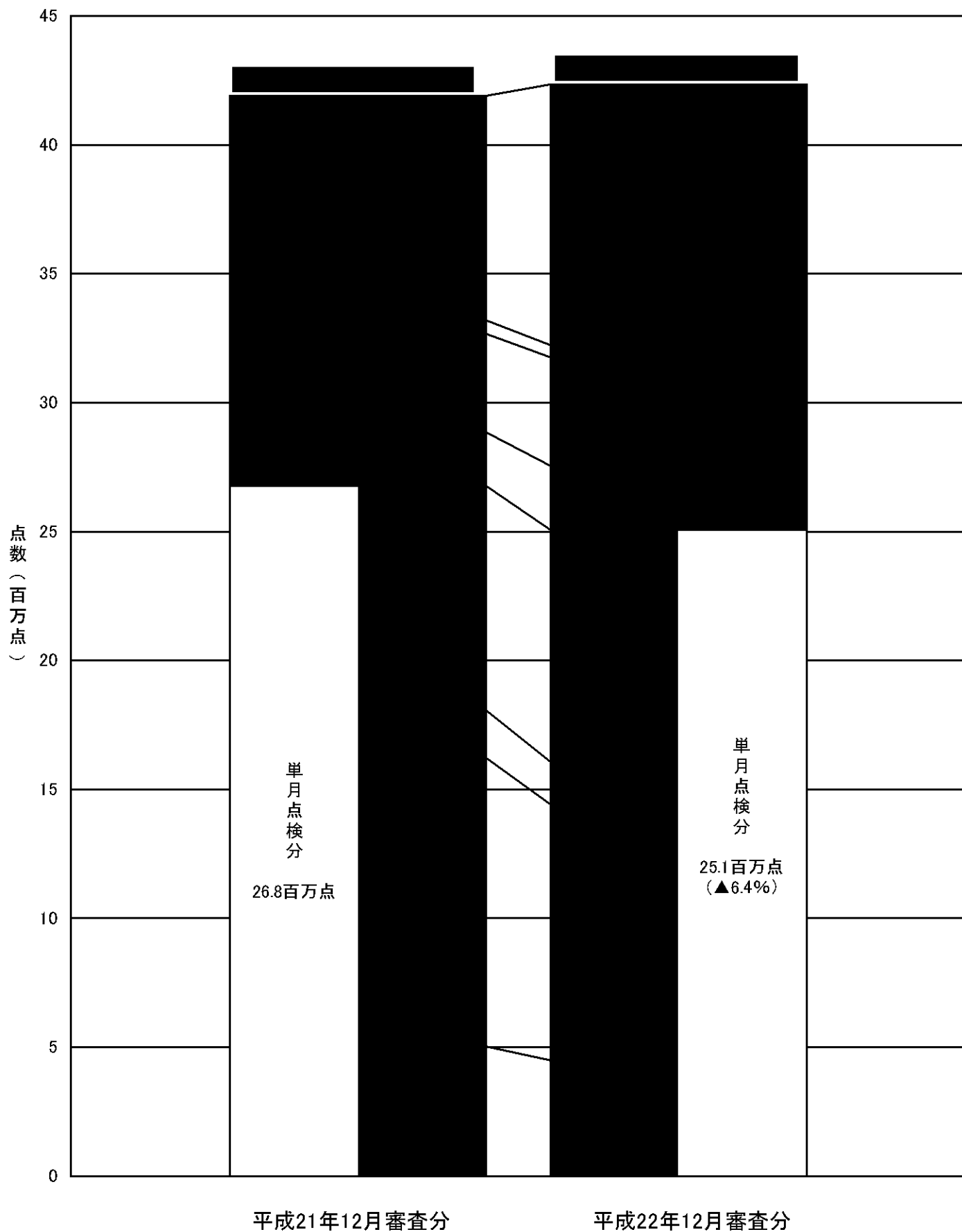
注1 : 平成22年12月審査分の()内の数値は、平成21年12月審査分に対する伸び率である。

2 : 「その他」の数値は、船員保険及びその他各法の数値である。

縦覧/単月点検別・管掌別再審査査定点数の比較(対前年同月比)

(医科, 保険者請求分)

平成22年12月審査分



注1 : 平成22年12月審査分の()内の数値は、平成21年12月審査分に対する伸び率である。

2 : 「その他」の数値は、船員保険及びその他各法の数値である。

支払基金における審査状況

平成22年5月～平成22年12月審査分

－医科－

用語の説明

(原審査欄)

- ・ 原審査・・・・・・・・・・・・・・・・・・医療機関から請求があった診療報酬明細書に対する審査

(保険者等の申出による調整欄)

・ 再審査欄

- 再審査・・・・・・・・・・・・・・・・・・原審査後の診療報酬明細書に保険者又は医療機関が再度の審査を申し出たものに対する審査
- 原審どおり・・・・・・・・・・・・・・・・・・再審査の結果、診療内容について保険者又は医療機関の申出に対し原審査のとおりとしたもの
- 査定・・・・・・・・・・・・・・・・・・再審査の結果、診療内容について保険者又は医療機関の申出を認めたもの
- 査定－単月点検分・・・・・・・・・・・・・・・・・・保険者から申出のあった査定のうち、年度累積単位（明細書1件単位）の審査によるもの
- 査定－縦覧点検分・・・・・・・・・・・・・・・・・・保険者から申出のあった査定のうち、複数月単位の審査によるもの
- 審査返戻・・・・・・・・・・・・・・・・・・再審査の必要上、診療内容について医療機関に返戻照会したもの

・ 調剤審査欄

- 調剤審査・・・・・・・・・・・・・・・・・・保険者が診療報酬明細書と調剤報酬明細書のうち合計点数が1,500点以上のものを突合して審査を申し出たものに対する審査
- 請求どおり・・・・・・・・・・・・・・・・・・調剤審査の結果、保険者の申出に対し請求のとおりとしたもの
- 査定・・・・・・・・・・・・・・・・・・調剤審査の結果、保険者の申出を認めたもの
- 審査返戻・・・・・・・・・・・・・・・・・・調剤審査の必要上、診療内容について医療機関に返戻照会したもの

・ 資格返戻等欄

- 資格返戻・・・・・・・・・・・・・・・・・・保険者から受給資格がないとの申出があり、医療機関に返戻照会したもの
- 事務返戻・・・・・・・・・・・・・・・・・・保険者からの申出のうち、事務内容について医療機関に返戻照会したもの
- その他・・・・・・・・・・・・・・・・・・医療機関の取り下げ依頼等によるもの

支払基金における審査状況(総括)

平成22年5月～平成22年12月審査分

(医科、全請求者分)

平成22年5月～平成22年12月審査分

処理区分	全管掌分								協会けんぽ分								船員保険分									
	件数	件数率	点数	点数率	対前年同月比				件数	件数率	点数	点数率	対前年同月比				件数	件数率	点数	点数率	対前年同月比					
					件数	件数率	点数	点数率					件数	件数率	点数	点数率					件数	件数率	点数	点数率		
原審査	請求	(1,041) 327,458,947	(%) -	(千点) 23,684 657,776,983	(%) -	(%) 100.5	(%) -	(%) 104.6	(%) -	(件) 138,336,266	(%) -	(千点) 252,328,622	(%) -	(%) 99.6	(%) -	(%) 103.2	(%) -	(件) 537,801	(%) -	(千点) 1,177,574	(%) -	(%) 94.0	(%) -	(%) 91.9	(%) -	
	査定	(52) 4,268,109	1.303	(123) 1,575,027	0.239	139.9	139.1	113.7	108.7	1,695,295	1.225	583,122	0.231	138.7	139.2	111.7	108.2	7,262	1.350	3,019	0.256	123.0	130.9	100.5	109.4	
再審査 に よ る 調 整	保険者	原審どおり	(30) 1,621,701	0.485	(-) -	-	96.2	93.7	-	-	398,918	0.282	-	-	119.7	119.3	-	-	1,373	0.244	-	-	77.6	80.1	-	-
		査定	(12) 985,196	0.295	(0) 327,243	0.051	98.9	96.4	100.4	96.6	480,448	0.340	152,924	0.062	112.1	111.7	116.6	114.2	658	0.117	264	0.021	110.0	113.6	44.9	46.5
		単月点検分	(7) 564,923	0.169	(2) 192,373	0.030	89.2	86.9	90.5	87.1	230,634	0.163	70,553	0.028	104.4	104.0	108.5	106.2	379	0.067	173	0.014	87.5	90.4	50.3	52.1
		縦覧点検分	(5) 420,273	0.126	(▲2) 134,870	0.021	115.8	112.8	119.0	114.5	249,814	0.177	82,371	0.033	120.4	120.0	124.7	122.1	279	0.050	91	0.007	169.1	174.6	37.2	38.6
	医療機関	審査返戻	(0) 19,045	0.006	(0) 443,430	0.069	108.4	105.6	96.1	92.5	9,291	0.007	234,011	0.094	132.7	132.3	111.8	109.4	30	0.005	880	0.071	37.5	38.7	16.6	17.2
		計	(42) 2,625,942	0.785	(-) -	-	97.3	94.8	-	-	888,657	0.629	-	-	115.6	115.2	-	-	2,061	0.367	-	-	84.2	87.0	-	-
		原審どおり	(524) 99,955	0.030	(-) -	-	99.3	96.8	-	-	43,581	0.031	-	-	97.0	96.7	-	-	151	0.027	-	-	78.2	80.8	-	-
		査定	(165) 53,324	0.016	(▲290) ▲84,188	▲0.013	95.8	93.3	92.8	89.3	20,773	0.015	▲31,619	▲0.013	87.0	86.7	88.4	86.6	81	0.014	▲117	▲0.009	137.3	141.7	100.1	103.6
	計	(689) 153,279	0.046	(-) -	-	98.1	95.5	-	-	64,354	0.046	-	-	93.6	93.2	-	-	232	0.041	-	-	92.1	95.1	-	-	
	資格返戻等	請求どおり	(0) 403,967	0.121	(-) -	-	108.5	105.7	-	-	91,445	0.065	-	-	133.5	133.0	-	-	379	0.067	-	-	161.3	166.5	-	-
		査定	(1) 480,841	0.144	(0) 262,583	0.041	107.8	105.1	105.1	101.1	224,147	0.159	113,919	0.046	115.5	115.1	114.5	112.2	528	0.094	460	0.037	137.5	142.0	149.5	154.9
		審査返戻	(0) 7,009	0.002	(0) 21,427	0.003	179.9	175.3	169.0	162.6	2,373	0.002	5,658	0.002	178.0	177.4	126.9	124.2	19	0.003	16	0.001	633.3	653.9	717.9	743.4
計		(1) 891,817	0.267	(-) -	-	108.5	105.7	-	-	317,965	0.225	-	-	120.5	120.1	-	-	926	0.165	-	-	148.9	153.7	-	-	
資格返戻	(29) 1,359,958	0.415	(904) 3,068,835	0.467	104.4	103.8	106.2	101.5	786,305	0.568	1,529,917	0.606	112.0	112.4	104.1	100.8	2,640	0.491	8,895	0.755	47.4	50.4	55.3	60.2		
事務返戻	(5) 203,204	0.062	(36) 1,292,202	0.196	108.7	108.2	104.7	100.1	117,762	0.085	777,549	0.308	113.6	114.0	103.8	100.5	1,592	0.296	7,125	0.605	189.5	201.7	32.5	35.4		
その他	(1,498) 255,585	0.078	(17,199) 3,386,543	0.515	97.5	97.0	108.9	104.1	103,498	0.075	1,438,119	0.570	94.5	94.8	111.0	107.5	725	0.135	7,121	0.605	75.2	80.0	77.4	84.2		
査定・返戻等の合計(点数)	-	-	10,293,101	-	-	-	107.5	-	-	-	4,803,601	-	-	-	108.1	-	-	-	-	27,663	-	-	-	49.2	-	

注 1:件数率・点数率は、原審査の請求件数・点数に対する各処理区分の項目件数・点数の割合(率)である。ただし、再審査及び調剤審査の件数率・点数率は、5～7か月前の原審査請求件数・点数に対する率である。

2:査定・返戻等の合計は、原審査査定及び保険者等の申出による調整の点数の合計である。

3:全管掌分の計数は老人保健を除いている。なお()書きは、参考として老人保健の計数を記載している。

(医科, 全請求者分)

平成22年5月～平成22年12月審査分

処理区分	共済組合分								健保組合分									
	件数	件数率	点数	点数率	対前年同月比				件数	件数率	点数	点数率	対前年同月比					
					件数	件数率	点数	点数率					件数	件数率	点数	点数率		
	(件)	(%)	(千点)	(%)	(%)	(%)	(%)	(%)	(%)	(千点)	(%)	(%)	(%)	(%)	(%)	(%)	(%)	
原審査	請求	35,871,274	-	57,601,177	-	100.9	-	104.2	-	112,979,531	-	182,332,072	-	98.4	-	101.9	-	
	査定	391,088	1.090	125,425	0.218	143.5	142.3	113.9	109.3	1,351,341	1.196	435,285	0.239	139.4	141.7	113.7	111.6	
再審査 保険者等の申出による調整	保険者	原審どおり	147,875	0.397	-	-	97.1	95.8	-	-	852,515	0.728	-	-	86.5	86.9	-	-
		査定	48,338	0.130	17,440	0.030	88.0	86.9	90.3	88.3	311,772	0.266	110,261	0.061	88.7	89.2	90.1	89.0
		単月点検分	36,902	0.099	13,375	0.023	83.8	82.8	84.4	82.5	203,831	0.174	77,176	0.042	79.9	80.3	82.4	81.5
		縦覧点検分	11,436	0.031	4,065	0.007	104.8	103.4	117.3	114.7	107,941	0.092	33,085	0.018	112.0	112.6	114.9	113.6
	審査返戻	1,067	0.003	23,839	0.041	93.0	91.8	81.7	79.9	5,872	0.005	130,561	0.072	89.0	89.5	78.1	77.2	
	計	197,280	0.530	-	-	94.7	93.4	-	-	1,170,159	0.999	-	-	87.1	87.5	-	-	
	医療機関	原審どおり	9,232	0.025	-	-	106.4	105.1	-	-	34,830	0.030	-	-	98.0	98.5	-	-
		査定	4,522	0.012	▲ 6,773	▲ 0.012	98.3	97.0	104.4	102.1	17,303	0.015	▲ 25,077	▲ 0.014	100.6	101.1	89.1	88.0
		計	13,754	0.037	-	-	103.6	102.3	-	-	52,133	0.045	-	-	98.8	99.4	-	-
	調剤審査	請求どおり	27,480	0.074	-	-	126.9	125.2	-	-	229,566	0.196	-	-	99.9	100.4	-	-
		査定	21,622	0.058	13,272	0.023	113.1	111.6	110.9	108.5	145,684	0.124	91,768	0.051	100.9	101.4	98.5	97.4
		審査返戻	460	0.001	1,677	0.003	187.0	184.6	303.5	296.7	3,290	0.003	11,363	0.006	178.9	179.9	178.4	176.3
		計	49,562	0.133	-	-	120.8	119.3	-	-	378,540	0.323	-	-	100.7	101.2	-	-
資格返戻等	資格返戻	114,070	0.318	227,600	0.395	89.8	89.0	99.9	95.8	389,672	0.345	840,735	0.461	93.2	94.7	101.8	99.8	
	事務返戻	11,366	0.032	58,575	0.102	93.7	92.9	101.4	97.3	54,541	0.048	225,157	0.123	100.0	101.6	105.5	103.5	
	その他	24,528	0.068	265,935	0.462	110.5	109.6	105.1	100.8	78,859	0.070	815,938	0.448	94.6	96.1	102.8	100.8	
査定・返戻等の合計(点数)		-	-	726,988	-	-	-	103.4	-	-	-	2,635,992	-	-	-	102.3	-	

注 1: 件数率・点数率は、原審査の請求件数・点数に対する各処理区分の項目件数・点数の割合(率)である。ただし、再審査及び調剤審査の件数率・点数率は、5～7か月前の原審査請求件数・点数に対する率である。
 2: 査定・返戻等の合計は、原審査査定及び保険者等の申出による調整の点数の合計である。

支払基金における審査状況

件数（医科、全請求者分）

平成22年5月～平成22年12月審査分

支部	原審査		再審査																													調剤審査							資格返戻等						支部
	請求	査定	保険者											医療機関											請求どおり	査定	審査返戻	計	資格返戻	事務返戻	その他														
			原審どおり	査定				審査返戻	計	原審どおり	査定				計																														
				単月点検分	縦覧点検分						単月点検分	縦覧点検分																																	
(件)	(件)	(%)	(件)	(%)	(件)	(%)	(件)	(%)	(件)	(%)	(件)	(%)	(件)	(%)	(件)	(%)	(件)	(%)	(件)	(%)	(件)	(%)	(件)	(%)	(件)	(%)	(件)	(%)	(件)	(%)	(件)	(%)													
全国計	327,458,947	4,268,109	1.303	1,621,701	0.495	985,196	0.295	564,923	0.169	420,273	0.126	19,045	0.006	2,625,942	0.795	99,955	0.030	53,324	0.016	153,279	0.046	403,967	0.121	480,841	0.144	7,009	0.002	891,817	0.267	1,359,958	0.415	203,204	0.062	255,585	0.078	全国計									

注：網掛け部分は件数率であり、原審査請求件数に対する各処理区分項目件数の割合（率）である。ただし、再審査及び調剤審査の件数率は、5～7か月前の原審査請求件数に対する率である。

支払基金における審査状況

点数 対前年同月比（医科計、全請求者分）

平成22年5月～平成22年12月審査分

支部	原審査		保険者等の申出による調整										支部
	請求	査定	再審査					調剤審査		資格返戻等			
			保険者		審査返戻	医療機関	査定	査定	審査返戻	資格返戻	事務返戻	その他	
			査定	審査返戻									
	単月点検分	縦覧点検分											
	(%)	(%)	(%)	(%)	(%)	(%)	(%)	(%)	(%)	(%)	(%)	(%)	(%)
全国計	104.6	113.7	100.4	90.5	119.0	96.1	92.8	105.1	169.0	106.2	104.7	108.9	全国計
北海道	102.9	107.1	113.4	92.9	166.9	66.0	110.8	96.1	115.8	92.7	168.2	78.0	北海道
青森県	103.0	122.6	135.1	122.3	148.2	262.8	130.0	87.5	64.4	102.0	184.7	117.8	青森県
岩手県	101.9	88.9	79.4	81.0	78.2	86.0	31.9	83.9	-	78.3	125.0	106.9	岩手県
宮城県	103.6	128.0	88.9	86.9	90.7	170.7	136.6	77.2	6,259.6	96.4	67.3	89.7	宮城県
秋田県	109.0	122.0	138.4	99.6	151.8	66.6	136.4	128.2	-	85.4	143.5	97.0	秋田県
山形県	104.5	129.9	101.8	92.2	111.3	90.0	97.4	90.7	-	85.7	110.4	97.4	山形県
福島県	103.9	97.2	81.8	70.8	99.9	52.6	70.8	109.6	114.3	91.4	71.4	82.2	福島県
茨城県	104.3	126.7	97.3	86.9	120.2	155.0	46.4	99.5	595.3	98.2	128.8	95.1	茨城県
栃木県	105.4	103.2	82.2	79.0	88.8	78.8	117.6	110.8	-	108.9	66.4	114.4	栃木県
群馬県	103.2	104.9	92.4	119.6	68.4	81.9	129.8	110.1	0.0	88.0	124.7	135.7	群馬県
埼玉県	107.6	101.2	128.7	129.7	127.0	89.6	76.5	103.8	108.7	110.7	60.2	135.2	埼玉県
千葉県	104.4	135.9	127.0	99.0	196.5	110.4	66.9	111.6	43.3	112.5	84.9	103.3	千葉県
東京都	105.9	103.3	95.9	89.9	116.1	111.2	81.6	111.4	160.2	112.1	105.1	106.0	東京都
神奈川県	104.8	101.6	84.8	72.9	115.8	110.0	99.4	105.5	342.4	108.6	100.5	137.9	神奈川県
新潟県	103.5	111.9	131.6	100.6	155.3	49.7	86.0	142.3	28.3	82.9	104.3	90.0	新潟県
富山県	101.0	103.1	84.3	85.9	83.6	75.7	110.1	143.8	-	129.0	152.6	88.5	富山県
石川県	103.2	131.5	181.1	129.5	268.5	151.8	128.8	173.4	175.2	87.0	121.5	148.8	石川県
福井県	103.7	124.9	89.2	76.5	94.8	124.6	68.5	76.1	-	89.0	185.0	155.2	福井県
山梨県	105.9	92.4	97.5	78.6	116.6	129.0	36.6	122.0	-	91.3	72.1	106.3	山梨県
長野県	103.2	132.3	111.2	105.2	115.4	239.7	186.3	89.8	26.8	107.7	89.1	114.3	長野県
岐阜県	103.5	155.6	106.2	111.5	102.8	75.9	91.9	115.7	96.2	107.2	67.5	154.6	岐阜県
静岡県	105.4	128.3	100.7	112.0	85.7	110.7	101.0	102.6	48.4	119.7	127.7	95.7	静岡県
愛知県	103.8	143.5	106.3	96.6	118.5	81.2	88.0	105.1	144.7	108.1	150.7	112.8	愛知県
三重県	102.2	129.5	126.5	102.3	144.2	67.8	107.6	94.9	-	103.1	72.0	93.8	三重県
滋賀県	105.7	158.4	78.5	81.6	76.4	196.3	131.1	87.7	70.8	99.7	108.5	97.4	滋賀県
京都府	101.8	121.1	102.0	90.8	120.4	90.4	104.2	97.5	238.3	108.9	110.2	96.0	京都府
大阪府	104.0	115.4	81.4	75.9	102.2	82.3	106.3	108.2	112.4	125.2	81.3	90.1	大阪府
兵庫県	104.3	129.1	93.3	85.9	113.9	82.7	84.4	111.6	238.1	123.4	99.7	130.0	兵庫県
奈良県	103.0	99.1	130.4	113.3	162.1	5.4	78.0	133.5	-	115.8	72.7	92.5	奈良県
和歌山県	102.8	95.4	92.2	86.6	104.3	109.3	91.6	84.9	96.4	108.3	100.3	108.0	和歌山県
鳥取県	102.4	86.3	89.3	136.8	73.9	257.7	164.1	111.7	16.3	112.9	110.0	110.8	鳥取県
島根県	103.4	104.6	78.8	85.5	76.4	421.9	53.8	53.1	-	80.9	115.8	119.3	島根県
岡山県	104.1	94.7	105.6	108.2	103.8	112.4	93.5	95.9	-	113.1	104.2	162.7	岡山県
広島県	115.1	131.5	108.0	93.3	124.6	115.1	67.7	85.6	-	92.6	136.2	106.4	広島県
山口県	102.1	153.7	140.2	162.8	130.3	361.7	99.1	183.1	76.6	76.0	90.1	78.2	山口県
徳島県	104.4	114.1	96.4	66.1	113.5	75.4	51.9	89.8	-	96.3	191.1	89.5	徳島県
香川県	104.1	108.5	90.2	81.6	107.9	223.4	21.7	122.4	-	126.2	101.2	107.0	香川県
愛媛県	105.2	96.0	97.8	84.2	114.6	199.4	93.2	76.8	-	89.6	56.7	95.8	愛媛県
高知県	103.9	101.3	119.5	101.4	136.1	164.1	105.8	94.3	60.8	109.5	75.5	148.3	高知県
福岡県	104.8	110.4	118.5	111.3	132.4	108.1	100.8	113.4	53.3	107.9	129.5	124.7	福岡県
佐賀県	104.2	184.6	236.3	211.8	252.1	311.6	189.7	113.5	-	114.3	221.1	114.0	佐賀県
長崎県	104.2	124.2	92.8	66.2	127.4	99.1	107.1	92.4	-	110.7	76.9	133.7	長崎県
熊本県	103.9	102.0	114.7	100.0	136.1	137.0	135.8	101.0	-	116.1	190.4	126.0	熊本県
大分県	102.9	110.7	88.3	76.8	93.5	170.4	63.8	106.0	-	109.4	166.5	114.6	大分県
宮崎県	104.0	158.2	86.0	68.5	102.1	98.4	97.1	115.5	522.0	113.7	83.6	130.7	宮崎県
鹿児島県	104.1	124.2	96.2	95.1	98.6	134.4	73.8	87.8	-	89.5	182.7	98.6	鹿児島県
沖縄県	106.2	103.5	97.9	85.3	143.6	96.7	80.6	116.2	43.4	88.1	87.9	93.9	沖縄県

支払基金における審査状況

平成22年12月審査分

— 歯科 —

用語の説明

(原審査欄)

- ・ 原審査・・・・・・・・・・・・・・・・・・医療機関から請求があった診療報酬明細書に対する審査

(保険者等の申出による調整欄)

・ 再審査欄

- 再審査・・・・・・・・・・・・・・・・・・原審査後の診療報酬明細書に保険者又は医療機関が再度の審査を申し出たものに対する審査
- 原審どおり・・・・・・・・・・・・・・・・・・再審査の結果、診療内容について保険者又は医療機関の申出に対し原審査のとおりとしたもの
- 査定・・・・・・・・・・・・・・・・・・再審査の結果、診療内容について保険者又は医療機関の申出を認めたもの
- 査定—単月点検分・・・・・・・・・・・・・・・・・・保険者から申出のあった査定のうち、単月単位（明細書1件単位）の審査によるもの
- 査定—縦覧点検分・・・・・・・・・・・・・・・・・・保険者から申出のあった査定のうち、複数月単位の審査によるもの
- 審査返戻・・・・・・・・・・・・・・・・・・再審査の必要上、診療内容について医療機関に返戻照会したもの

・ 調剤審査欄

- 調剤審査・・・・・・・・・・・・・・・・・・保険者が診療報酬明細書と調剤報酬明細書のうち合計点数が1,500点以上のものを突合して審査を申し出たものに対する審査
- 請求どおり・・・・・・・・・・・・・・・・・・調剤審査の結果、保険者の申出に対し請求のとおりとしたもの
- 査定・・・・・・・・・・・・・・・・・・調剤審査の結果、保険者の申出を認めたもの
- 審査返戻・・・・・・・・・・・・・・・・・・調剤審査の必要上、診療内容について医療機関に返戻照会したもの

・ 資格返戻等欄

- 資格返戻・・・・・・・・・・・・・・・・・・保険者から受給資格がないとの申出があり、医療機関に返戻照会したもの
- 事務返戻・・・・・・・・・・・・・・・・・・保険者からの申出のうち、事務内容について医療機関に返戻照会したもの
- その他・・・・・・・・・・・・・・・・・・医療機関の取り下げ依頼等によるもの

支払基金における審査状況(総括)

平成22年12月審査分

(歯科, 全請求者分)

平成22年12月審査分

処理区分	全管掌分								協会けんぽ分								船員保険分									
	件数	件数率	点数	点数率	対前年同月比				件数	件数率	点数	点数率	対前年同月比				件数	件数率	点数	点数率	対前年同月比					
					件数	件数率	点数	点数率					件数	件数率	点数	点数率					件数	件数率	点数	点数率		
原審査	請求	(件) (8) 9,215,679	(%) -	(千点) (33) 11,421,164	(%) -	(%) 107.1	(%) -	(%) 108.6	(%) -	(件) () 4,015,122	(%) -	(千点) () 5,093,709	(%) -	(%) 106.4	(%) -	(%) 107.8	(%) -	(件) () 14,222	(%) -	(千点) () 20,269	(%) -	(%) 101.6	(%) -	(%) 102.0	(%) -	
	査定	(1) 36,960	0.401	(0) 3,820	0.033	113.7	106.1	104.5	96.2	17,424	0.434	1,752	0.034	114.5	107.6	110.6	102.6	99	0.696	9	0.044	122.2	120.2	131.5	129.0	
再審査 保険者等の申出による調整	保険者	原審どおり	(0) 23,980	0.260	(-) -	-	91.8	90.7	-	-	8,650	0.215	-	-	93.7	93.1	-	-	1	0.007	-	-	100.0	105.6	-	-
		査定	(0) 26,628	0.289	(0) 4,816	0.042	108.8	107.5	102.9	101.5	20,928	0.520	3,845	0.075	117.4	116.6	113.6	113.1	2	0.014	2	0.008	-	-	-	-
		単月点検分	(0) 5,396	0.059	(0) 548	0.005	115.6	114.2	105.1	103.8	2,999	0.074	251	0.005	147.4	146.4	127.2	126.6	2	0.014	2	0.008	-	-	-	-
		縦覧点検分	(0) 21,232	0.231	(0) 4,268	0.037	107.2	105.9	102.6	101.3	17,929	0.445	3,595	0.070	113.5	112.7	112.8	112.3	0	0.000	0	0.000	-	-	-	-
	審査返戻	(0) 1,134	0.012	(0) 3,335	0.029	68.0	67.2	86.5	85.3	528	0.013	1,345	0.026	59.7	59.3	76.2	75.8	0	0.000	0	0.000	-	-	-	-	
	計	(0) 51,742	0.562	(-) -	-	99.0	97.8	-	-	30,106	0.748	-	-	107.7	107.0	-	-	3	0.021	-	-	300.0	316.9	-	-	
	医療機関	原審どおり	(0) 139	0.002	(-) -	-	65.3	64.5	-	-	72	0.002	-	-	58.5	58.1	-	-	0	0.000	-	-	-	-	-	-
		査定	(0) 120	0.001	(0) ▲ 36	▲ 0.000	136.4	134.8	43.0	42.5	55	0.001	▲ 19	▲ 0.000	148.6	147.6	49.3	49.1	0	0.000	0	0.000	-	-	-	-
		計	(0) 259	0.003	(-) -	-	86.0	85.0	-	-	127	0.003	-	-	79.4	78.8	-	-	0	0.000	-	-	-	-	-	-
	調剤審査	請求どおり	(0) 5	0.000	(-) -	-	62.5	61.8	-	-	1	0.000	-	-	25.0	24.8	-	-	0	0.000	-	-	-	-	-	-
		査定	(0) 25	0.000	(0) 18	0.000	100.0	98.8	64.9	64.1	17	0.000	10	0.000	170.0	168.8	73.6	73.3	0	0.000	0	0.000	-	-	-	-
		審査返戻	(0) 0	0.000	(0) 0	0.000	-	-	-	-	0	0.000	0	0.000	-	-	-	-	0	0.000	0	0.000	-	-	-	-
		計	(0) 30	0.000	(-) -	-	90.9	89.8	-	-	18	0.000	-	-	128.6	127.7	-	-	0	0.000	-	-	-	-	-	-
	資格返戻等	資格返戻	(9) 56,518	0.613	(76) 75,453	0.661	100.8	94.0	103.2	95.0	31,153	0.776	40,770	0.800	96.6	90.8	97.2	90.2	58	0.408	72	0.355	33.3	32.8	29.0	28.5
事務返戻		(0) 8,576	0.093	(0) 11,359	0.099	129.8	121.2	125.2	115.3	5,479	0.136	7,173	0.141	143.1	134.5	135.8	126.0	7	0.049	15	0.074	350.0	344.3	640.7	628.4	
その他		(19) 4,729	0.051	(2) 8,428	0.074	78.7	73.5	92.8	85.4	1,944	0.048	3,609	0.071	76.1	71.5	83.2	77.2	7	0.049	11	0.053	23.3	23.0	32.4	31.8	
査定・返戻等の合計(点数)	-	-	(78) 107,191	-	-	-	103.7	-	-	-	58,486	-	-	-	100.4	-	-	-	-	108	-	-	-	37.4	-	

注 1: 件数率・点数率は、原審査の請求件数・点数に対する各処理区分の項目件数・点数の割合(率)である。ただし、再審査及び調剤審査の件数率・点数率は、5~7か月前の原審査請求件数・点数に対する率である。
 2: 査定・返戻等の合計は、原審査査定及び保険者等の申出による調整の点数の合計である。
 3: 全管掌分の計数は老人保健を除いている。なお()書きは、参考として老人保健の計数を記載している。

処理区分	共済組合分								健保組合分								生活保護分									
	件数	件数率	点数	点数率	対前年同月比				件数	件数率	点数	点数率	対前年同月比				件数	件数率	点数	点数率	対前年同月比					
					件数	件数率	点数	点数率					件数	件数率	点数	点数率					件数	件数率	点数	点数率		
(件)	(%)	(千点)	(%)	(%)	(%)	(%)	(%)	(件)	(%)	(千点)	(%)	(%)	(%)	(%)	(%)	(%)	(%)	(%)	(%)	(%)	(%)	(%)				
原審査	請求	1,029,795	-	1,174,652	-	107.9	-	109.5	-	3,487,041	-	4,158,595	-	104.9	-	106.4	-	268,812	-	562,460	-	115.7	-	116.5	-	
	査定	3,849	0.374	419	0.036	114.3	105.9	118.7	108.4	12,333	0.354	1,277	0.031	109.3	104.1	96.6	90.8	2,113	0.786	256	0.046	114.3	98.8	83.2	71.4	
再審査	保険者	原審どおり	1,558	0.152	-	-	84.6	82.8	-	-	11,887	0.338	-	-	93.1	93.9	-	-	1,868	0.747	-	-	82.4	72.3	-	-
		査定	573	0.056	82	0.007	99.8	97.7	105.0	102.3	3,796	0.108	652	0.015	93.2	94.1	92.6	93.5	1,327	0.531	235	0.045	66.3	58.2	45.9	40.1
		単月点検分	298	0.029	32	0.003	84.7	82.8	76.3	74.3	1,357	0.039	164	0.004	91.9	92.8	93.2	94.1	739	0.296	99	0.019	92.0	80.8	93.9	82.1
		縦覧点検分	275	0.027	49	0.004	123.9	121.2	139.5	135.8	2,439	0.069	488	0.012	94.0	94.8	92.4	93.3	588	0.235	136	0.026	49.1	43.1	33.4	29.2
	審査返戻	36	0.004	63	0.005	39.1	38.3	40.0	38.9	250	0.007	744	0.018	57.7	58.3	89.9	90.7	318	0.127	1,171	0.223	122.8	107.7	105.7	92.4	
	計	2,167	0.212	-	-	86.4	84.6	-	-	15,933	0.453	-	-	92.3	93.1	-	-	3,513	1.406	-	-	77.6	68.1	-	-	
	医療機関	原審どおり	11	0.001	-	-	137.5	134.5	-	-	49	0.001	-	-	73.1	73.8	-	-	7	0.003	-	-	53.8	47.2	-	-
		査定	18	0.002	▲ 4	▲ 0.000	163.6	160.1	150.2	146.2	38	0.001	▲ 13	▲ 0.000	122.6	123.7	104.9	105.9	3	0.001	▲ 1	▲ 0.000	42.9	37.6	15.7	13.7
		計	29	0.003	-	-	152.6	149.3	-	-	87	0.002	-	-	88.8	89.6	-	-	10	0.004	-	-	50.0	43.9	-	-
	調剤審査	請求どおり	1	0.000	-	-	-	-	-	-	2	0.000	-	-	100.0	100.9	-	-	1	0.000	-	-	50.0	43.9	-	-
		査定	2	0.000	1	0.000	-	-	-	-	5	0.000	5	0.000	38.5	38.8	38.8	39.1	1	0.000	1	0.000	50.0	43.9	336.0	293.8
		審査返戻	0	0.000	0	0.000	-	-	-	-	0	0.000	0	0.000	-	-	-	-	0	0.000	0	0.000	-	-	-	-
		計	3	0.000	-	-	-	-	-	-	7	0.000	-	-	46.7	47.1	-	-	2	0.001	-	-	50.0	43.9	-	-
資格返戻等	資格返戻	4,728	0.459	5,898	0.502	92.9	86.1	95.0	86.8	16,848	0.483	21,082	0.507	101.0	96.3	100.4	94.4	3,585	1.334	7,432	1.321	193.7	167.4	203.1	174.4	
	事務返戻	428	0.042	513	0.044	128.5	119.1	116.1	106.0	2,274	0.065	2,802	0.067	104.1	99.2	101.9	95.8	387	0.144	855	0.152	150.6	130.2	143.9	123.5	
	その他	464	0.045	754	0.064	81.3	75.3	76.9	70.2	1,787	0.051	2,934	0.071	82.0	78.2	103.9	97.6	194	0.072	767	0.136	114.1	98.7	226.9	194.8	
査定・返戻等の合計(点数)		-	-	7,725	-	-	-	94.1	-	-	-	29,482	-	-	-	100.2	-	-	-	10,717	-	-	-	164.5	-	

注 1: 件数率・点数率は、原審査の請求件数・点数に対する各処理区分の項目件数・点数の割合(率)である。ただし、再審査及び調剤審査の件数率・点数率は、5～7か月前の原審査請求件数・点数に対する率である。
 2: 査定・返戻等の合計は、原審査査定及び保険者等の申出による調整の点数の合計である。

支払基金における審査状況

件数 (歯科, 全請求者分)

平成22年12月審査分

支部	保険者等の申出による調整																												支部							
	原審査				再審査												調剤審査								資格返戻等											
	請求	査定			保険者						医療機関						請求どおり	査定	審査返戻	計	資格返戻		事務返戻	その他												
		原審どおり	査定				審査返戻	計	原審どおり	査定				計	資格返戻	事務返戻																				
単月点検分			縦覧点検分	単月点検分	縦覧点検分	単月点検分				縦覧点検分	単月点検分	縦覧点検分																								
全国計	9,215,679	36,960	0.401	23,980	0.260	26,628	0.289	5,396	0.059	21,232	0.231	1,134	0.012	51,742	0.562	139	0.002	120	0.001	259	0.003	5	0.000	25	0.000	-	-	30	0.000	56,518	0.613	8,576	0.093	4,729	0.051	全国計
北海道	335,986	1,559	0.464	447	0.135	1,833	0.554	254	0.077	1,579	0.477	61	0.018	2,341	0.708	-	-	2	0.001	2	0.001	-	-	1	0.000	-	-	1	0.000	1,820	0.542	165	0.049	78	0.023	北海道
青森県	69,009	350	0.507	153	0.219	398	0.570	40	0.057	358	0.513	-	-	551	0.789	1	0.001	2	0.003	3	0.004	-	-	6	0.009	-	-	6	0.009	321	0.465	120	0.174	30	0.043	青森県
岩手県	79,119	272	0.344	282	0.357	121	0.153	24	0.030	97	0.123	1	0.001	404	0.511	2	0.003	-	-	2	0.003	-	-	-	-	-	-	-	300	0.379	55	0.070	7	0.009	岩手県	
宮城県	159,980	833	0.521	357	0.225	513	0.324	83	0.052	430	0.271	1	0.001	871	0.550	2	0.001	-	-	2	0.001	-	-	1	0.001	-	-	1	0.001	1,193	0.746	325	0.203	36	0.023	宮城県
秋田県	67,861	239	0.352	144	0.230	233	0.373	21	0.034	212	0.339	-	-	377	0.603	-	-	-	-	-	-	-	-	-	-	-	-	-	411	0.606	73	0.108	34	0.050	秋田県	
山形県	79,611	651	0.818	140	0.178	678	0.863	118	0.150	560	0.713	3	0.004	821	1.045	2	0.003	-	-	2	0.003	-	-	-	-	-	-	-	492	0.618	73	0.092	139	0.175	山形県	
福島県	125,311	732	0.584	171	0.137	133	0.107	54	0.043	79	0.063	14	0.011	318	0.256	1	0.001	1	0.001	2	0.002	-	-	-	-	-	-	-	847	0.676	36	0.029	49	0.039	福島県	
茨城県	213,808	578	0.270	412	0.201	271	0.132	39	0.019	232	0.113	1	0.000	684	0.334	-	-	3	0.001	3	0.001	-	-	-	-	-	-	-	1,012	0.473	223	0.104	58	0.027	茨城県	
栃木県	145,239	435	0.300	227	0.155	228	0.156	79	0.054	149	0.102	-	-	455	0.311	-	-	-	-	-	-	-	-	-	-	-	-	-	1,017	0.700	93	0.064	60	0.041	栃木県	
群馬県	129,876	245	0.189	152	0.112	63	0.047	31	0.023	32	0.024	6	0.004	221	0.163	-	-	-	-	-	-	-	1	0.001	-	-	1	0.001	684	0.527	93	0.072	37	0.028	群馬県	
埼玉県	513,874	1,920	0.374	1,144	0.225	1,744	0.343	297	0.058	1,447	0.285	8	0.002	2,896	0.570	8	0.002	3	0.001	11	0.002	1	0.000	3	0.001	-	-	4	0.001	2,615	0.509	517	0.101	282	0.055	埼玉県
千葉県	417,938	1,420	0.340	1,085	0.257	606	0.144	219	0.052	387	0.092	5	0.001	1,696	0.402	4	0.001	-	-	4	0.001	1	0.000	-	-	-	-	1	0.000	2,849	0.682	485	0.116	96	0.023	千葉県
東京都	1,238,746	2,223	0.179	3,874	0.311	1,931	0.156	400	0.032	1,531	0.123	28	0.002	5,833	0.469	10	0.001	1	0.000	11	0.001	-	-	6	0.000	-	-	6	0.000	6,580	0.531	756	0.061	473	0.038	東京都
神奈川県	628,258	4,738	0.754	2,232	0.359	2,569	0.413	319	0.051	2,250	0.362	-	-	4,801	0.772	20	0.003	9	0.001	29	0.005	-	-	2	0.000	-	-	2	0.000	3,894	0.620	594	0.095	314	0.050	神奈川県
新潟県	156,210	172	0.110	456	0.290	336	0.214	8	0.005	328	0.209	114	0.072	906	0.576	-	-	-	-	-	-	-	-	-	-	-	-	-	757	0.485	82	0.052	117	0.075	新潟県	
富山県	71,179	354	0.497	76	0.105	97	0.134	8	0.011	89	0.123	1	0.001	174	0.240	4	0.006	-	-	4	0.006	-	-	-	-	-	-	-	351	0.493	72	0.101	128	0.180	富山県	
石川県	70,034	340	0.485	90	0.125	102	0.142	31	0.043	71	0.099	23	0.032	215	0.299	4	0.006	1	0.001	5	0.007	-	-	-	-	-	-	-	353	0.504	46	0.066	38	0.054	石川県	
福井県	44,349	192	0.433	37	0.079	29	0.062	9	0.019	20	0.043	-	-	66	0.142	1	0.002	-	-	1	0.002	-	-	-	-	-	-	-	206	0.464	36	0.081	21	0.047	福井県	
山梨県	62,662	392	0.626	149	0.235	109	0.172	13	0.020	96	0.151	-	-	258	0.406	-	-	2	0.003	2	0.003	-	-	-	-	-	-	-	322	0.514	59	0.094	18	0.029	山梨県	
長野県	130,662	463	0.354	578	0.451	531	0.415	50	0.039	481	0.376	1	0.001	1,110	0.867	-	-	-	-	-	-	1	0.001	-	-	-	-	1	0.001	585	0.448	95	0.073	98	0.075	長野県
岐阜県	159,041	416	0.262	306	0.191	177	0.111	41	0.026	136	0.085	2	0.001	485	0.303	1	0.001	6	0.004	7	0.004	-	-	-	-	-	-	-	868	0.546	47	0.030	63	0.040	岐阜県	
静岡県	245,042	1,111	0.453	418	0.166	554	0.219	218	0.086	336	0.133	6	0.002	978	0.387	3	0.001	2	0.001	5	0.002	-	-	-	-	-	-	-	1,141	0.466	262	0.107	74	0.030	静岡県	
愛知県	605,023	2,096	0.346	1,688	0.278	1,134	0.187	147	0.024	987	0.162	62	0.010	2,884	0.474	-	-	-	-	-	-	1	0.000	-	-	1	0.000	1	0.000	2,985	0.493	395	0.065	237	0.039	愛知県
三重県	131,840	572	0.434	437	0.324	382	0.283	34	0.025	348	0.258	20	0.015	839	0.622	-	-	2	0.001	2	0.001	-	-	1	0.001	-	-	1	0.001	687	0.521	34	0.026	101	0.077	三重県
滋賀県	100,506	686	0.683	166	0.164	119	0.117	17	0.017	102	0.101	-	-	285	0.281	5	0.005	-	-	5	0.005	-	-	-	-	-	-	-	449	0.447	127	0.126	81	0.081	滋賀県	
京都府	179,987	437	0.244	398	0.225	373	0.211	102	0.058	271	0.153	-	-	771	0.436	1	0.001	-	-	1	0.001	-	-	-	-	-	-	-	857	0.478	115	0.064	138	0.077	京都府	
大阪府	754,770	1,281	0.170	2,106	0.284	3,160	0.426	1,477	0.199	1,683	0.227	618	0.083	5,894	0.794	3	0.000	1	0.000	4	0.001	1	0.000	-	-	1	0.000	1	0.000	8,811	1.167	698	0.092	426	0.056	大阪府
兵庫県	400,043	2,433	0.608	1,141	0.286	2,211	0.554	350	0.088	1,861	0.466	95	0.024	3,447	0.863	9	0.002	3	0.001	12	0.003	-	-	1	0.000	-	-	1	0.000	2,402	0.600	350	0.087	121	0.030	兵庫県
奈良県	94,720	464	0.490	128	0.132	144	0.149	43	0.044	101	0.104	11	0.011	283	0.293	1	0.001	2	0.002	3	0.003	-	-	-	-	-	-	-	710	0.750	134	0.141	157	0.166	奈良県	
和歌山県	66,482	375	0.564	98	0.148	142	0.215	47	0.071	95	0.144	10	0.015	250	0.378	1	0.002	-	-	1	0.002	-	-	1	0.002	-	-	1	0.002	347	0.522	96	0.144	63	0.095	和歌山県
鳥取県	41,848	201	0.480	87	0.205	40	0.094	6	0.014	34	0.080	1	0.002	128	0.302	-	-	15	0.035	15	0.035	-	-	-	-	-	-	-	260	0.621	75	0.179	9	0.022	鳥取県	
島根県	40,780	139	0.341	75	0.184	52	0.128	18	0.044	34	0.084	1	0.002	128	0.315	-	-	3	0.007	3	0.007	-	-	-	-	-	-	-	180	0.441	147	0.360	21	0.051	島根県	
岡山県	164,637	667	0.405	631	0.377	520	0.311	57	0.034	463	0.277	8	0.005	1,159	0.693	2	0.001	2	0.001	4	0.002	-	-	-	-	-	-	-	1,029	0.625	137	0.083	166	0.101	岡山県	
広島県	222,178	1,120	0.504	460	0.210	877	0.401	94	0.043	783	0.358	-	-	1,337	0.612	2	0.001	-	-	2	0.001	-	-	-	-	-	-	-	1,448	0.652	359	0.162	108	0.049	広島県	
山口県	90,584	282	0.311	221	0.237	320	0.343	28	0.030	292																										

支払基金における審査状況

件数 対前年同月比(歯科,全請求者分)

平成22年12月審査分

支部	原審査		保険者等の申出による調整																	支部
	請求	査定	再審査									調剤審査				資格返戻等				
			保険者						医療機関			請求どおり	査定	審査返戻	計	資格返戻	事務返戻	その他		
			原審どおり	査定		審査返戻	計	原審どおり	査定	計										
				単月点検分	縦覧点検分															
(%)	(%)	(%)	(%)	(%)	(%)	(%)	(%)	(%)	(%)	(%)	(%)	(%)	(%)	(%)	(%)	(%)	(%)	(%)		
全国計	107.1	113.7	91.8	108.8	115.6	107.2	68.0	99.0	65.3	136.4	86.0	62.5	100.0	-	90.9	100.8	129.8	78.7	全国計	
北海道	105.7	106.0	77.3	185.9	116.5	205.6	93.8	143.7	0.0	40.0	28.6	-	-	-	-	97.1	69.9	72.2	北海道	
青森県	105.8	110.4	42.3	141.6	133.3	142.6	0.0	83.4	5.6	-	16.7	-	-	-	-	88.4	60.6	73.2	青森県	
岩手県	105.3	116.7	78.6	137.5	80.0	167.2	100.0	90.2	-	-	-	-	-	-	-	62.6	100.0	175.0	岩手県	
宮城県	105.7	179.1	113.3	90.5	166.0	83.2	-	98.8	66.7	0.0	50.0	-	-	-	-	97.8	287.6	40.0	宮城県	
秋田県	113.7	86.3	57.6	177.9	91.3	196.3	-	99.0	-	0.0	0.0	-	-	-	-	94.7	66.4	94.4	秋田県	
山形県	105.6	107.2	52.4	146.1	125.5	151.4	60.0	111.5	200.0	0.0	40.0	-	-	-	-	80.7	98.6	101.5	山形県	
福島県	106.6	115.8	151.3	91.7	120.0	79.0	116.7	117.8	20.0	50.0	28.6	-	-	-	-	148.3	81.8	87.5	福島県	
茨城県	110.9	76.0	83.1	99.3	78.0	104.0	-	88.9	-	-	-	0.0	-	-	0.0	79.1	114.9	34.9	茨城県	
栃木県	105.9	174.0	70.1	62.3	96.3	52.5	-	65.9	0.0	-	0.0	-	-	-	-	146.5	129.2	87.0	栃木県	
群馬県	107.0	155.1	128.8	23.2	106.9	13.2	300.0	56.4	0.0	-	0.0	-	-	-	-	88.3	113.4	112.1	群馬県	
埼玉県	109.7	172.5	115.2	123.4	113.8	125.6	88.9	119.9	80.0	300.0	100.0	-	100.0	-	133.3	89.1	99.8	102.9	埼玉県	
千葉県	105.7	125.6	97.2	75.9	131.9	61.2	-	88.6	100.0	0.0	80.0	-	-	-	-	101.2	91.7	37.4	千葉県	
東京都	106.6	136.4	131.9	116.5	75.3	135.8	22.0	123.6	100.0	100.0	100.0	0.0	150.0	-	120.0	96.4	111.2	61.8	東京都	
神奈川県	106.6	89.0	114.8	87.3	65.9	91.5	-	98.2	51.3	52.9	51.8	-	50.0	-	50.0	96.4	184.5	94.0	神奈川県	
新潟県	103.9	67.5	52.3	75.0	29.6	77.9	64.0	60.5	-	-	-	-	-	-	-	101.1	139.0	43.2	新潟県	
富山県	105.3	93.4	80.0	164.4	53.3	202.3	20.0	109.4	100.0	-	100.0	-	-	-	-	85.8	144.0	125.5	富山県	
石川県	105.9	130.8	55.2	40.6	106.9	32.0	63.9	47.8	400.0	100.0	250.0	-	-	-	-	101.7	95.8	111.8	石川県	
福井県	105.6	184.6	61.7	65.9	90.0	58.8	-	63.5	-	-	-	-	0.0	-	0.0	103.5	69.2	11.1	福井県	
山梨県	109.1	121.4	7,450.0	99.1	59.1	109.1	-	230.4	-	-	-	-	-	-	-	126.3	118.0	180.0	山梨県	
長野県	105.1	187.4	87.3	115.7	312.5	108.6	-	99.0	0.0	-	0.0	-	-	-	-	87.4	148.4	96.1	長野県	
岐阜県	107.7	138.2	86.9	37.7	41.4	36.8	33.3	58.6	20.0	600.0	116.7	-	-	-	-	135.2	261.1	96.9	岐阜県	
静岡県	106.3	126.5	100.7	118.4	109.0	125.4	100.0	110.0	100.0	25.0	45.5	0.0	0.0	-	0.0	57.7	207.9	62.7	静岡県	
愛知県	107.1	114.5	72.3	81.1	82.1	80.9	114.8	76.2	0.0	0.0	0.0	0.0	33.3	-	25.0	105.0	131.2	111.8	愛知県	
三重県	106.4	147.0	187.6	112.7	377.8	105.5	285.7	144.9	0.0	-	200.0	-	-	-	-	113.6	12.6	404.0	三重県	
滋賀県	105.7	78.9	120.3	54.6	19.3	78.5	-	80.1	83.3	0.0	71.4	-	-	-	-	94.7	82.5	58.3	滋賀県	
京都府	105.6	108.4	81.4	52.1	67.1	48.0	0.0	63.8	33.3	0.0	16.7	0.0	-	-	0.0	83.2	101.8	96.5	京都府	
大阪府	107.3	132.7	66.0	318.9	372.0	283.3	69.8	116.1	50.0	50.0	50.0	-	-	-	-	115.8	166.6	56.9	大阪府	
兵庫県	106.4	108.4	85.2	182.7	134.6	195.9	49.2	125.7	100.0	300.0	120.0	-	100.0	-	100.0	100.7	107.7	105.2	兵庫県	
奈良県	103.9	93.0	61.8	74.6	100.0	67.3	100.0	68.9	50.0	100.0	75.0	-	-	-	-	98.5	130.1	266.1	奈良県	
和歌山県	107.9	121.4	54.1	129.1	95.9	155.7	166.7	84.2	-	-	-	0.0	50.0	-	33.3	98.0	83.5	217.2	和歌山県	
鳥取県	104.4	91.8	102.4	85.1	46.2	100.0	100.0	96.2	-	375.0	375.0	-	-	-	-	138.3	500.0	36.0	鳥取県	
島根県	107.9	89.1	174.4	136.8	138.5	136.0	50.0	154.2	0.0	150.0	75.0	-	-	-	-	88.7	134.9	27.6	島根県	
岡山県	106.9	96.0	159.3	114.5	154.1	111.0	-	136.4	200.0	100.0	133.3	-	-	-	-	106.0	144.2	83.4	岡山県	
広島県	119.1	113.0	73.1	72.7	74.0	72.6	-	72.9	40.0	0.0	18.2	-	-	-	-	115.7	296.7	171.4	広島県	
山口県	106.9	87.6	83.1	123.1	175.0	119.7	-	102.9	-	-	-	-	-	-	-	125.3	68.6	240.0	山口県	
徳島県	106.1	153.2	79.8	42.3	6.3	112.3	-	56.6	300.0	-	300.0	-	0.0	-	0.0	77.3	39.8	78.1	徳島県	
香川県	108.9	129.3	84.2	66.3	54.2	70.7	75.0	76.3	150.0	-	1,100.0	-	-	-	-	116.0	213.6	42.5	香川県	
愛媛県	106.6	87.7	60.3	97.4	97.8	97.4	40.0	88.4	78.6	240.0	121.1	-	0.0	-	0.0	102.0	181.5	89.1	愛媛県	
高知県	106.5	140.8	37.7	90.2	136.7	67.7	-	51.4	100.0	-	300.0	-	0.0	-	0.0	101.6	79.7	58.8	高知県	
福岡県	106.5	95.0	109.9	77.0	79.6	76.5	133.3	96.9	50.0	33.3	47.8	-	-	-	-	101.0	431.3	87.5	福岡県	
佐賀県	106.3	121.3	87.0	83.9	73.9	84.6	-	84.8	-	-	-	-	-	-	-	121.9	97.6	86.4	佐賀県	
長崎県	108.2	130.1	78.4	100.8	90.5	101.8	100.0	86.4	66.7	-	133.3	-	-	-	-	81.3	211.8	38.8	長崎県	
熊本県	109.2	85.3	118.0	51.0	56.3	50.3	200.0	65.6	350.0	1,800.0	833.3	-	0.0	-	0.0	137.8	111.6	143.4	熊本県	
大分県	106.2	101.4	62.1	48.4	53.3	45.9	-	53.3	500.0	66.7	175.0	-	-	-	-	108.7	263.6	80.0	大分県	
宮崎県	108.0	232.9	166.2	46.3	60.9	40.4	0.0	101.3	0.0	100.0	66.7	-	-	-	-	144.8	262.5	253.8	宮崎県	
鹿児島県	108.3	138.4	71.7	134.4	148.8	130.1	72.2	109.7	400.0	0.0	100.0	-	-	-	-	103.3	579.4	78.3	鹿児島県	
沖縄県	109.4	152.4	110.3	156.7	166.7	153.2	-	131.2	57.1	25.0	45.5	-	-	-	-	92.5	127.8	84.8	沖縄県	

支払基金における審査状況

点数（歯科、全請求者分）

平成22年12月審査分

支部	原審査			保険者等の申出による調整																		支部		
	請求	査定		再審査						調剤審査				資格返戻等										
				保険者			医療機関			査定		審査返戻		資格返戻		事務返戻		その他						
				査定		審査返戻	査定																	
(千点)	(千点)	(%)	(千点)	(%)	(千点)		(%)	(千点)	(%)	(千点)	(%)	(千点)	(%)	(千点)	(%)	(千点)	(%)	(千点)	(%)	(千点)	(%)			
全国計	11,421,164	3,820	0.033	4,816	0.042	548	0.005	4,268	0.037	3,335	0.029	▲ 36	▲ 0.000	18	0.000	-	-	75,453	0.661	11,359	0.099	8,428	0.074	全国計
北海道	520,896	109	0.021	359	0.070	30	0.006	329	0.064	157	0.030	▲ 0	▲ 0.000	0	0.000	-	-	2,788	0.535	279	0.054	301	0.058	北海道
青森県	95,855	29	0.031	65	0.067	4	0.004	61	0.063	-	-	▲ 0	▲ 0.000	3	0.003	-	-	448	0.467	207	0.216	44	0.046	青森県

注：網掛け部分は点数率であり、原審査請求点数に対する各処理区分項目点数の割合（率）である。ただし、再審査及び調剤審査の点数率は、5～7か月前の原審査請求点数に対する率である。

支払基金における審査状況

点数 対前年同月比(歯科, 全請求者分)

平成22年12月審査分

支部	原審査		保険者等の申出による調整										支部
	請求	査定	再審査					調剤審査		資格返戻等			
			保険者		審査返戻	医療機関	査定	査定	審査返戻	資格返戻	事務返戻	その他	
			査定	審査返戻									
	単月点検分	縦覧点検分											
	(%)	(%)	(%)	(%)	(%)	(%)	(%)	(%)	(%)	(%)	(%)	(%)	(%)
全国計	108.6	104.5	102.9	105.1	102.6	86.5	43.0	64.9	-	103.2	125.2	92.8	全国計
北海道	107.3	87.7	188.8	125.1	198.0	89.4	242.0	-	-	93.6	65.6	132.0	北海道
青森県	107.7	116.6	159.2	44.1	188.1	0.0	-	-	-	83.1	81.6	69.9	青森県
岩手県	107.3	68.7	285.9	54.8	439.2	1,190.9	-	-	-	55.9	112.5	126.1	岩手県
宮城県	109.2	223.1	84.5	139.1	81.1	-	0.0	-	-	105.9	223.0	182.0	宮城県
秋田県	114.0	59.5	141.4	88.6	150.3	-	0.0	-	-	82.7	48.3	473.9	秋田県
山形県	106.6	116.5	126.3	90.6	132.6	85.6	0.0	-	-	79.2	107.8	128.1	山形県
福島県	107.7	113.6	75.0	79.5	73.8	75.0	366.7	-	-	162.8	74.1	147.7	福島県
茨城県	112.0	85.6	105.8	174.5	100.4	-	-	-	-	78.8	117.4	44.1	茨城県
栃木県	108.1	144.5	62.8	86.0	58.5	-	-	-	-	148.5	125.6	61.5	栃木県
群馬県	108.8	247.5	26.8	72.8	19.0	733.9	-	-	-	91.3	103.1	314.0	群馬県
埼玉県	109.7	155.0	137.3	128.4	138.4	42.2	1,745.2	54.7	-	89.0	87.9	98.5	埼玉県
千葉県	107.3	112.5	62.9	110.1	55.7	-	0.0	-	-	102.9	92.0	71.0	千葉県
東京都	108.2	118.0	146.7	99.2	153.9	27.9	16.7	103.4	-	92.8	124.6	84.9	東京都
神奈川県	106.3	65.7	71.3	85.2	70.1	-	57.5	53.7	-	97.0	179.4	55.0	神奈川県
新潟県	105.8	57.2	134.0	47.5	136.7	95.8	-	-	-	103.3	63.7	44.7	新潟県
富山県	105.6	118.4	47.8	27.6	52.1	3.6	-	-	-	90.3	75.2	55.9	富山県
石川県	105.7	154.7	34.8	125.8	28.9	115.3	131.3	-	-	82.9	109.2	125.3	石川県
福井県	108.9	1,193.6	78.4	54.5	80.7	-	-	0.0	-	171.4	102.5	142.8	福井県
山梨県	110.1	94.7	193.9	68.2	209.8	-	-	-	-	141.1	72.8	108.6	山梨県
長野県	106.1	113.5	102.4	375.8	99.0	-	-	-	-	83.9	180.7	78.2	長野県
岐阜県	110.6	177.3	33.6	50.7	31.2	26.9	84.7	-	-	153.3	363.9	150.8	岐阜県
静岡県	108.5	112.3	125.4	128.9	124.1	56.2	185.4	0.0	-	59.1	219.7	72.7	静岡県
愛知県	108.8	120.7	84.6	74.8	85.8	251.4	0.0	36.8	-	105.0	144.4	92.6	愛知県
三重県	107.1	194.2	120.3	298.0	117.6	419.7	-	-	-	121.0	10.6	262.0	三重県
滋賀県	107.6	76.9	123.7	81.2	131.5	-	0.0	-	-	88.7	68.7	46.3	滋賀県
京都府	108.3	78.8	70.7	108.0	64.7	0.0	0.0	-	-	80.6	131.0	132.2	京都府
大阪府	109.8	103.0	218.2	246.8	201.9	88.1	5.2	-	-	128.5	133.6	60.5	大阪府
兵庫県	109.0	109.4	143.7	121.9	146.4	64.6	1,363.3	162.4	-	102.1	111.2	67.5	兵庫県
奈良県	107.1	198.3	79.1	183.6	61.7	109.7	120.0	-	-	103.6	164.8	254.6	奈良県
和歌山県	107.8	167.3	76.1	57.1	80.3	113.4	-	95.9	-	91.6	91.7	242.3	和歌山県
鳥取県	106.1	66.3	100.2	49.3	108.0	31.7	306.4	-	-	122.8	660.2	7.4	鳥取県
島根県	108.8	123.1	300.3	80.3	413.7	226.9	52.3	-	-	84.4	106.5	14.5	島根県
岡山県	108.7	93.8	106.5	169.4	103.7	-	1,302.5	-	-	106.5	118.9	77.3	岡山県
広島県	119.4	106.0	56.0	62.7	55.4	-	0.0	-	-	119.2	327.0	324.2	広島県
山口県	107.7	88.9	121.5	255.1	119.2	-	-	-	-	140.1	78.7	229.3	山口県
徳島県	108.1	191.8	43.4	5.2	82.4	-	-	0.0	-	91.6	38.2	42.8	徳島県
香川県	110.3	135.9	45.8	29.0	54.5	51.2	-	-	-	113.4	154.7	31.0	香川県
愛媛県	107.0	48.5	87.0	207.1	84.2	55.7	101.9	0.0	-	99.1	180.0	256.9	愛媛県
高知県	108.9	104.9	85.0	176.6	59.4	-	-	0.0	-	102.3	77.0	43.3	高知県
福岡県	108.0	101.8	101.7	55.5	108.0	183.9	125.0	-	-	99.8	468.2	116.1	福岡県
佐賀県	107.5	102.6	110.8	38.5	115.7	-	-	-	-	103.2	52.5	64.0	佐賀県
長崎県	108.5	191.8	107.4	132.1	106.2	4.0	-	-	-	79.2	251.8	100.8	長崎県
熊本県	109.1	54.3	51.0	30.9	53.2	901.8	2,495.5	0.0	-	146.7	82.4	155.0	熊本県
大分県	107.4	131.1	43.1	44.8	42.2	-	252.4	-	-	120.8	189.1	39.4	大分県
宮崎県	110.3	328.7	37.1	88.5	30.0	0.0	15.0	-	-	125.7	289.7	247.7	宮崎県
鹿児島県	110.7	124.1	142.1	121.2	145.4	90.6	0.0	-	-	107.4	541.0	99.6	鹿児島県
沖縄県	109.8	181.6	200.0	326.8	187.9	-	2.1	-	-	105.3	70.7	68.4	沖縄県

支払基金における審査状況

平成22年12月審査分

特別審査委員会分再掲

(歯科, 全請求者分)

平成22年12月審査分

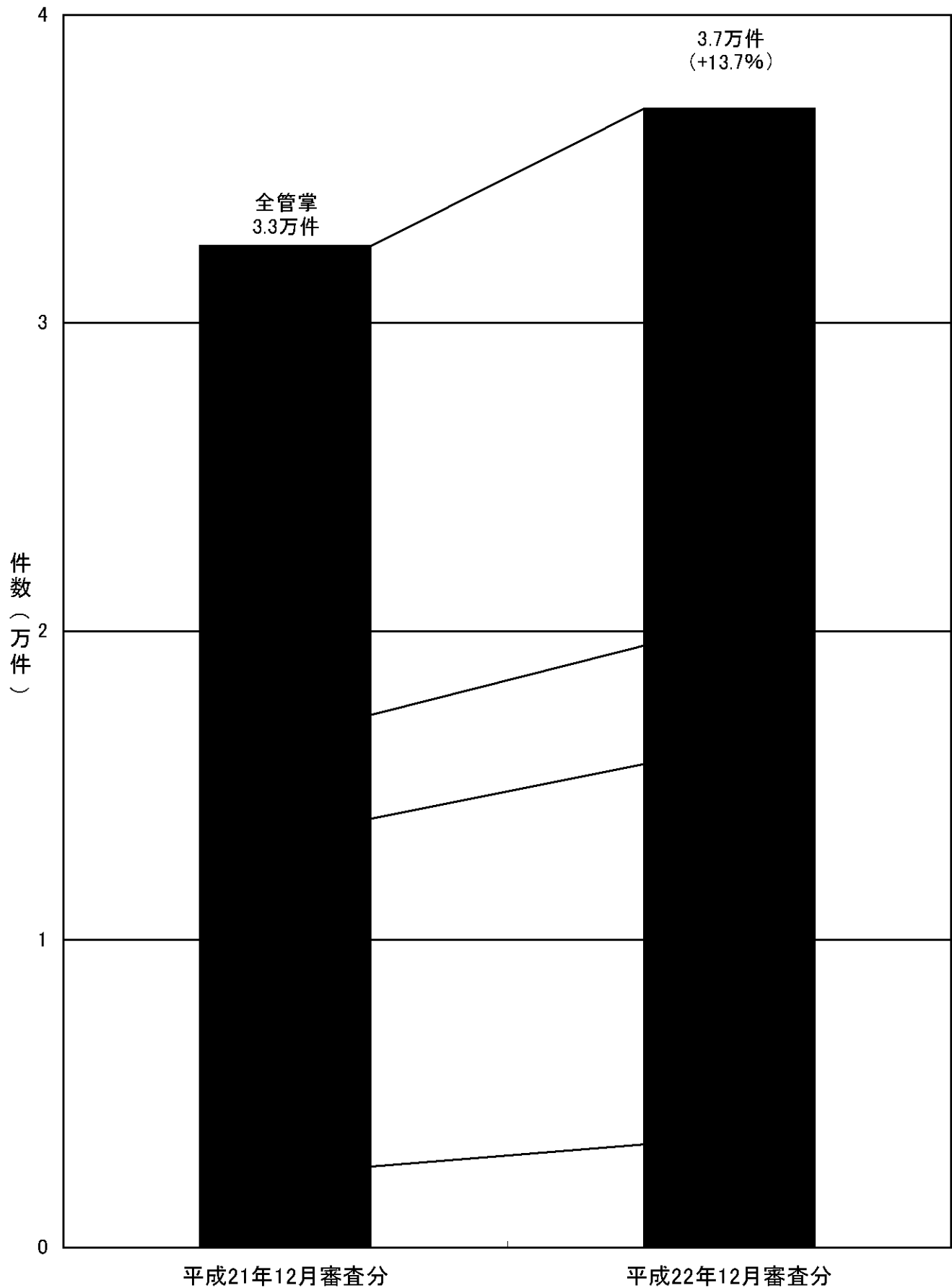
処理区分		件数	件数率	点数	点数率	対前年同月比				
						件数	件数率	点数	点数率	
原審査	請求	(件) 19	(%) -	(千点) 4,895	(%) -	(%) 158.3	(%) -	(%) 174.5	(%) -	
	査定	17	89.5	152	3.1	170.0	107.4	142.2	81.5	
再審査	保険者	原審どおり	1	5.3	-	-	50.0	31.6	-	-
		査定	2	10.5	4	0.091	-	-	-	-
		単月点検分	2	10.5	0	0.000	-	-	-	-
		縦覧点検分	0	0.0	4	0.091	-	-	-	-
		計	3	15.8	-	-	150.0	94.7	-	-
	医療機関	原審どおり	5	26.3	-	-	500.0	315.8	-	-
		査定	1	5.3	▲ 2	▲ 0.041	-	-	-	-
		計	6	31.6	-	-	600.0	378.9	-	-

注 件数率・点数率は、原審査の請求件数・点数に対する各処理区分項目件数・点数の割合(率)である。

原審査の査定件数の比較(対前年同月比)

(歯科)

平成22年12月審査分



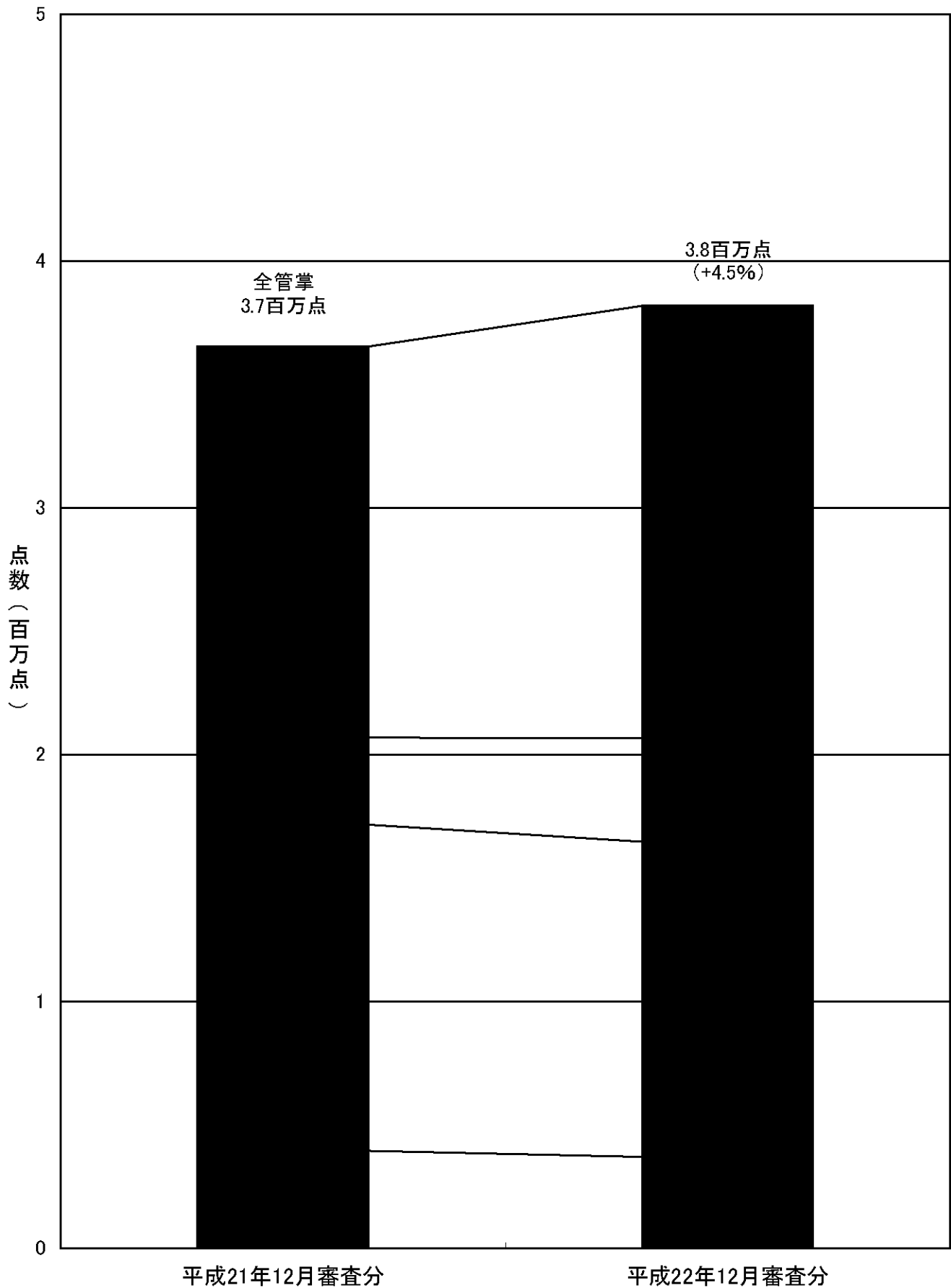
注1 :平成22年12月審査分の()内の数値は、平成21年12月審査分に対する伸び率である。

2 :「その他」の数値は、船員保険及びその他各法の数値である。

原審査の査定点数の比較(対前年同月比)

(歯科)

平成22年12月審査分



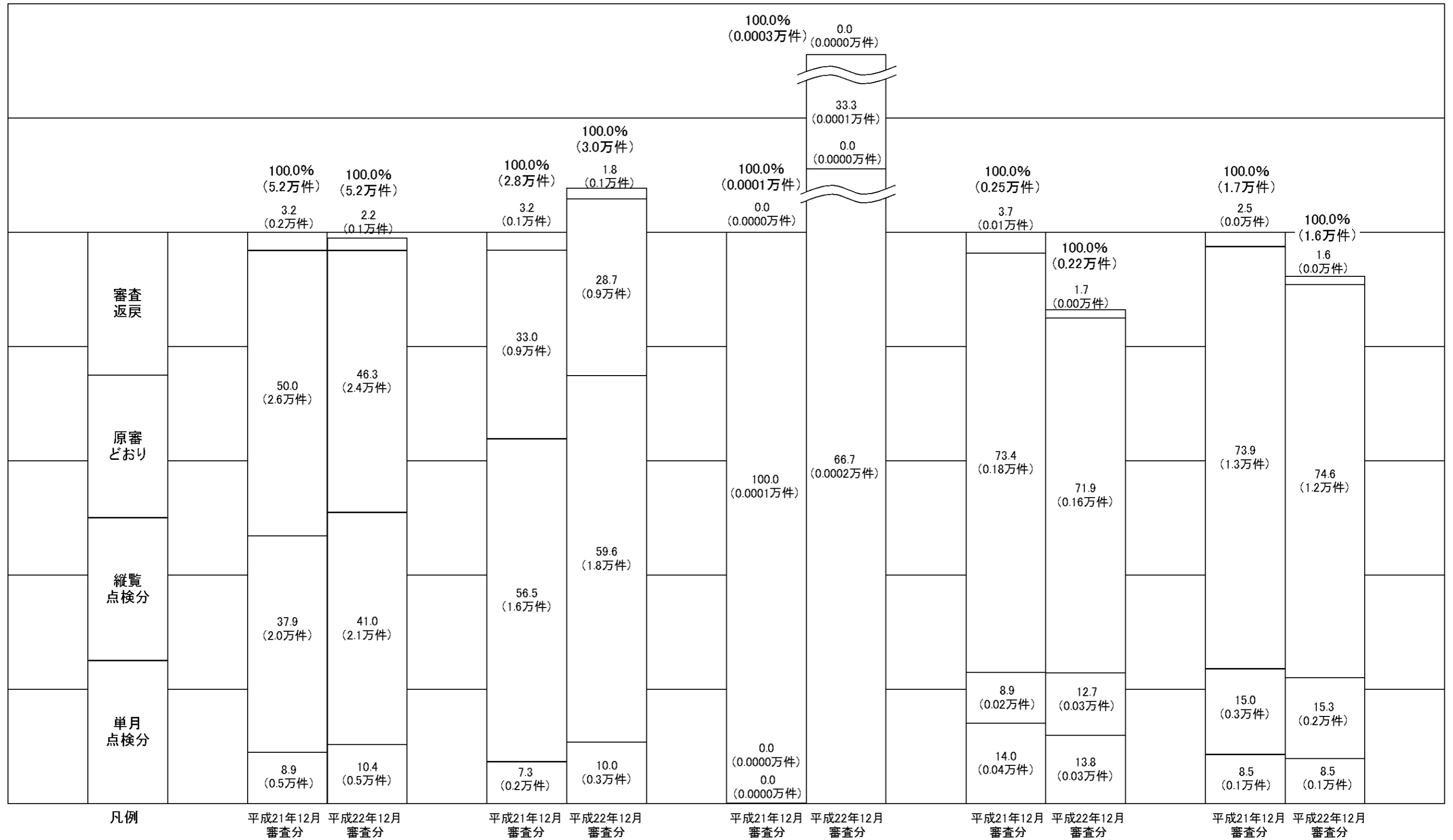
注1 : 平成22年12月審査分の()内の数値は、平成21年12月審査分に対する伸び率である。

注2 : 「その他」の数値は、船員保険及びその他各法の数値である。

再審査処理件数の構成比(対前年同月比)

(歯科, 保険者請求分)

平成22年12月審査分



平成22年12月審査分再審査
総処理件数
(構成割合)

全管掌分
5.2万件
(100.0%)

協会けんぽ分
3.0万件
(58.2%)

船員保険分
0.0003万件
(0.0%)

共済組合分
0.22万件
(4.2%)

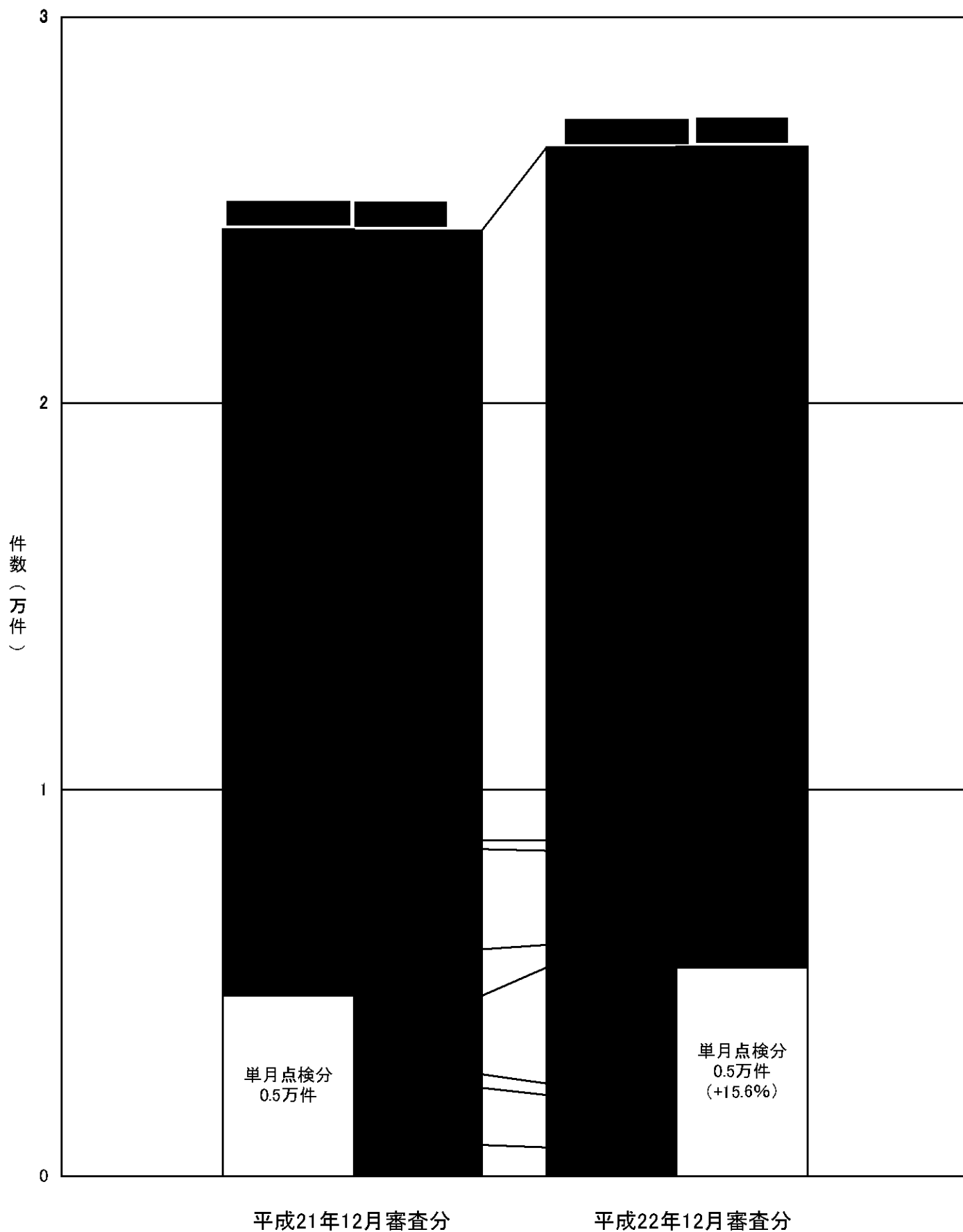
健保組合分
1.6万件
(30.8%)

注:()内の数値は、実処理件数である。

縦覧/単月点検別・管掌別再審査査定件数の比較(対前年同月比)

(歯科, 保険者請求分)

平成22年12月審査分



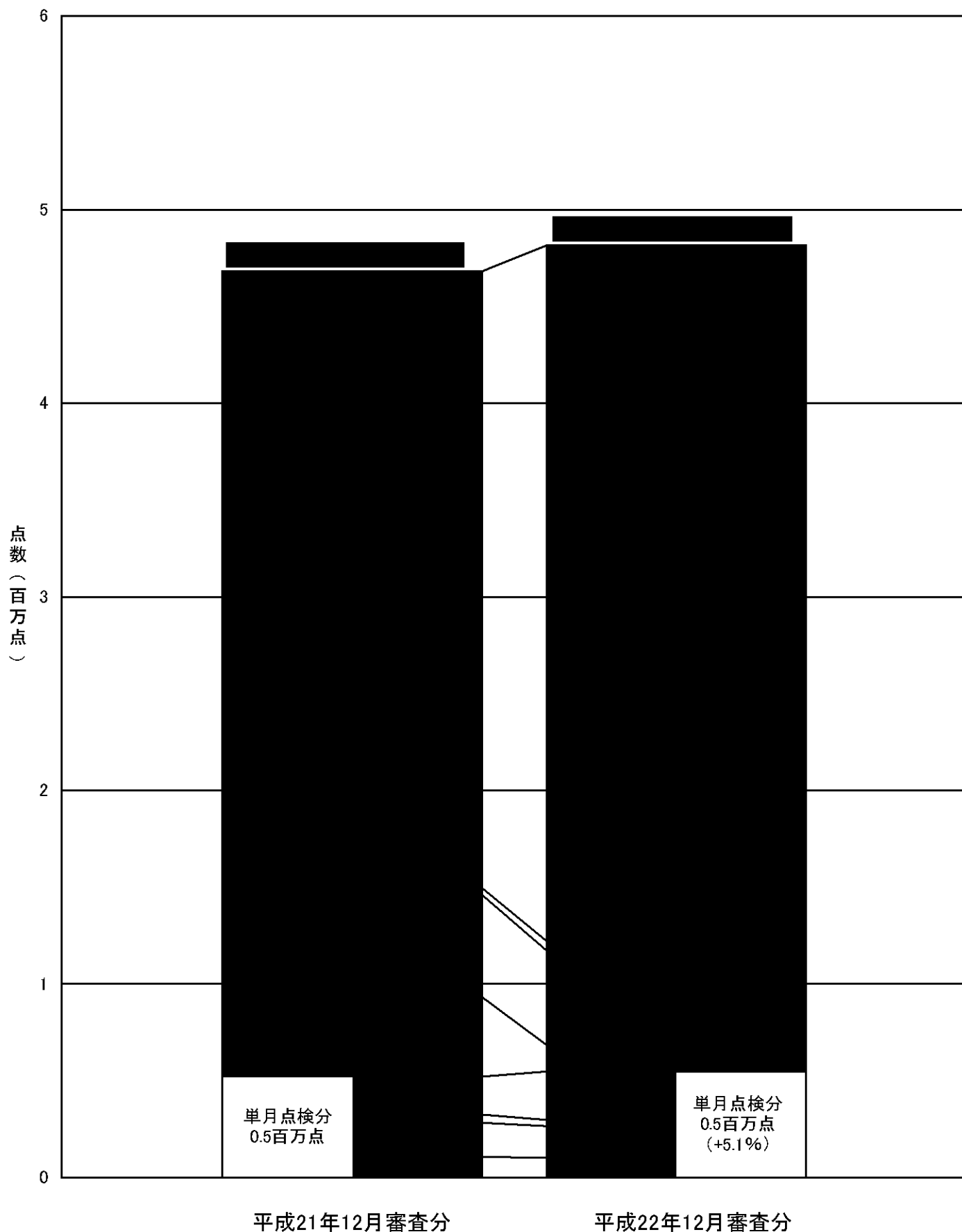
注1 : 平成22年12月審査分の()内の数値は、平成21年12月審査分に対する伸び率である。

2 : 「その他」の数値は、船員保険及びその他各法の数値である。

縦覧/単月点検別・管掌別再審査査定点数の比較(対前年同月比)

(歯科, 保険者請求分)

平成22年12月審査分



注1 : 平成22年12月審査分の()内の数値は、平成21年12月審査分に対する伸び率である。

2 : 「その他」の数値は、船員保険及びその他各法の数値である。

支払基金における審査状況

平成22年5月～平成22年12月審査分

— 歯科 —

用語の説明

(原審査欄)

- ・ 原審査・・・・・・・・・・・・・・・・・・医療機関から請求があった診療報酬明細書に対する審査

(保険者等の申出による調整欄)

・ 再審査欄

- 再審査・・・・・・・・・・・・・・・・・・原審査後の診療報酬明細書に保険者又は医療機関が再度の審査を申し出たものに対する審査
- 原審どおり・・・・・・・・・・・・・・・・・・再審査の結果、診療内容について保険者又は医療機関の申出に対し原審査のとおりとしたもの
- 査定・・・・・・・・・・・・・・・・・・再審査の結果、診療内容について保険者又は医療機関の申出を認めたもの
- 査定－単月点検分・・・・・・・・・・・・・・・・・・保険者から申出のあった査定のうち、年度累積単位（明細書1件単位）の審査によるもの
- 査定－縦覧点検分・・・・・・・・・・・・・・・・・・保険者から申出のあった査定のうち、複数月単位の審査によるもの
- 審査返戻・・・・・・・・・・・・・・・・・・再審査の必要上、診療内容について医療機関に返戻照会したもの

・ 調剤審査欄

- 調剤審査・・・・・・・・・・・・・・・・・・保険者が診療報酬明細書と調剤報酬明細書のうち合計点数が1,500点以上のものを突合して審査を申し出たものに対する審査
- 請求どおり・・・・・・・・・・・・・・・・・・調剤審査の結果、保険者の申出に対し請求のとおりとしたもの
- 査定・・・・・・・・・・・・・・・・・・調剤審査の結果、保険者の申出を認めたもの
- 審査返戻・・・・・・・・・・・・・・・・・・調剤審査の必要上、診療内容について医療機関に返戻照会したもの

・ 資格返戻等欄

- 資格返戻・・・・・・・・・・・・・・・・・・保険者から受給資格がないとの申出があり、医療機関に返戻照会したもの
- 事務返戻・・・・・・・・・・・・・・・・・・保険者からの申出のうち、事務内容について医療機関に返戻照会したもの
- その他・・・・・・・・・・・・・・・・・・医療機関の取り下げ依頼等によるもの

支払基金における審査状況(総括)

平成22年5月～平成22年12月審査分

(歯科、全請求者分)

平成22年5月～平成22年12月審査分

処理区分	全管掌分								協会けんぽ分								船員保険分									
	件数	件数率	点数	点数率	対前年同月比				件数	件数率	点数	点数率	対前年同月比				件数	件数率	点数	点数率	対前年同月比					
					件数	件数率	点数	点数率					件数	件数率	点数	点数率					件数	件数率	点数	点数率		
原審査	請求	(135) 73,630,221	-	(627) 91,418,497	-	102.1	-	102.5	-	(件) 32,067,165	(%) -	(千点) 40,789,476	(%) -	101.4	-	101.5	-	(件) 114,986	(%) -	(千点) 168,899	(%) -	95.8	-	96.2	-	
	査定	(3) 356,586	0.484	(0) 32,776	0.036	122.2	119.7	99.1	96.7	168,129	0.524	14,569	0.036	121.7	120.0	97.3	95.8	886	0.771	86	0.051	113.4	118.4	107.1	111.2	
再審査 保険者等の申出による調整	保険者	原審どおり	(1) 186,351	0.259	(-) -	-	87.1	85.4	-	-	78,624	0.251	-	-	96.2	95.7	-	-	3	0.003	-	-	15.8	16.3	-	-
		査定	(1) 220,571	0.307	(▲0) 40,371	0.045	120.5	118.2	111.2	111.0	170,165	0.542	30,460	0.077	130.7	130.1	122.0	123.6	2	0.002	2	0.001	33.3	34.3	32.3	34.3
		単月点検分	(1) 36,151	0.050	(▲0) 4,217	0.005	98.9	96.9	101.5	101.2	16,976	0.054	1,739	0.004	113.0	112.4	119.0	120.6	2	0.002	2	0.001	40.0	41.2	48.9	51.9
		縦覧点検分	(0) 184,420	0.257	(0) 36,153	0.041	126.0	123.5	112.5	112.2	153,189	0.488	28,721	0.072	133.0	132.4	122.1	123.8	0	0.000	0	0.000	-	-	-	-
	審査返戻	(0) 8,859	0.012	(0) 25,854	0.029	69.6	68.2	81.7	81.5	4,570	0.015	11,410	0.029	70.6	70.3	81.8	82.9	0	0.000	0	0.000	-	-	-	-	
	計	(2) 415,781	0.578	(-) -	-	101.5	99.5	-	-	253,359	0.807	-	-	116.0	115.5	-	-	5	0.004	-	-	20.0	20.6	-	-	
	医療機関	原審どおり	(5) 1,348	0.002	(-) -	-	78.9	77.4	-	-	710	0.002	-	-	69.5	69.2	-	-	4	0.003	-	-	57.1	58.9	-	-
		査定	(5) 773	0.001	(▲2) ▲244	▲0.000	81.7	80.1	87.4	87.2	359	0.001	▲113	▲0.000	69.8	69.5	86.9	88.0	0	0.000	0	0.000	-	-	-	-
		計	(10) 2,121	0.003	(-) -	-	79.9	78.3	-	-	1,069	0.003	-	-	69.6	69.3	-	-	4	0.003	-	-	44.4	45.8	-	-
	調剤審査	請求どおり	(0) 111	0.000	(-) -	-	98.2	96.3	-	-	74	0.000	-	-	217.6	216.6	-	-	0	0.000	-	-	-	-	-	-
		査定	(0) 151	0.000	(0) 146	0.000	132.5	129.8	100.7	100.4	114	0.000	108	0.000	178.1	177.3	145.8	147.8	0	0.000	0	0.000	-	-	-	-
		審査返戻	(0) 12	0.000	(0) 26	0.000	100.0	98.0	103.3	103.0	8	0.000	23	0.000	72.7	72.4	104.3	105.7	0	0.000	0	0.000	-	-	-	-
		計	(0) 274	0.000	(-) -	-	114.6	112.4	-	-	196	0.001	-	-	179.8	179.0	-	-	0	0.000	-	-	-	-	-	-
	資格返戻等	資格返戻	(34) 437,307	0.594	(220) 579,253	0.634	106.2	104.0	105.4	102.8	244,002	0.761	319,537	0.783	112.3	110.7	109.4	107.8	537	0.467	813	0.481	39.1	40.8	37.4	38.8
事務返戻		(0) 60,373	0.082	(0) 81,594	0.089	102.3	100.2	100.9	98.4	36,114	0.113	47,890	0.117	101.6	100.2	98.3	96.9	278	0.242	664	0.393	678.0	707.6	859.8	893.3	
その他		(103) 46,178	0.063	(43) 65,687	0.072	97.5	95.6	95.1	92.7	18,983	0.059	26,256	0.064	90.6	89.3	127.0	125.1	88	0.077	73	0.043	62.9	65.6	25.3	26.3	
査定・返戻等の合計(点数)		-	-	825,463	-	-	-	103.1	-	-	-	450,139	-	-	-	108.4	-	-	-	1,637	-	-	-	62.3	-	

注 1: 件数率・点数率は、原審査の請求件数・点数に対する各処理区分の項目件数・点数の割合(率)である。ただし、再審査及び調剤審査の件数率・点数率は、5～7か月前の原審査請求件数・点数に対する率である。
 2: 査定・返戻等の合計は、原審査査定及び保険者等の申出による調整の点数の合計である。
 3: 全管掌分の計数は老人保健を除いている。なお()書きは、参考として老人保健の計数を記載している。

(歯科, 全請求者分)

平成22年5月～平成22年12月審査分

処理区分		共済組合分								健保組合分								
		件数	件数率	点数	点数率	対前年同月比				件数	件数率	点数	点数率	対前年同月比				
						件数	件数率	点数	点数率					件数	件数率	点数	点数率	
		(件)	(%)	(千点)	(%)	(%)	(%)	(%)	(%)	(%)	(千点)	(%)	(%)	(%)	(%)	(%)	(%)	
原 審 査	請求	8,333,086	-	9,547,787	-	102.9	-	103.6	-	28,007,822	-	33,453,534	-	100.0	-	100.3	-	
	査定	38,362	0.460	3,556	0.037	125.1	121.6	108.9	105.1	120,122	0.429	11,265	0.034	117.7	117.7	93.9	93.6	
保 険 者 等 の 申 出 に よ る 調 整	保 険 者	原審どおり	9,875	0.120	-	-	81.5	80.3	-	-	84,540	0.306	-	-	79.2	79.9	-	-
		査定	4,216	0.051	578	0.006	91.9	90.5	92.1	91.9	32,233	0.117	5,773	0.018	89.9	90.7	89.8	92.1
		単月点検分	2,599	0.032	285	0.003	87.0	85.7	85.1	84.9	10,739	0.039	1,379	0.004	81.5	82.2	84.3	86.4
		縦覧点検分	1,617	0.020	293	0.003	101.1	99.6	100.2	100.0	21,494	0.078	4,394	0.013	94.8	95.7	91.7	94.0
		審査返戻	338	0.004	711	0.008	46.1	45.4	41.9	41.8	1,988	0.007	5,344	0.016	54.3	54.8	63.1	64.7
		計	14,429	0.176	-	-	82.7	81.5	-	-	118,761	0.430	-	-	81.2	82.0	-	-
	医 療 機 関	原審どおり	121	0.001	-	-	99.2	97.7	-	-	432	0.002	-	-	94.3	95.2	-	-
		査定	84	0.001	▲ 14	▲ 0.000	120.0	118.2	94.8	94.6	257	0.001	▲ 86	▲ 0.000	84.3	85.0	105.2	107.8
		計	205	0.002	-	-	106.8	105.2	-	-	689	0.002	-	-	90.3	91.1	-	-
	調 劑 審 査	請求どおり	4	0.000	-	-	200.0	197.0	-	-	23	0.000	-	-	48.9	49.4	-	-
		査定	4	0.000	3	0.000	200.0	197.0	648.7	647.2	26	0.000	31	0.000	65.0	65.6	48.1	49.3
		審査返戻	0	0.000	0	0.000	-	-	-	-	4	0.000	3	0.000	-	-	-	-
		計	8	0.000	-	-	200.0	197.0	-	-	53	0.000	-	-	60.9	61.5	-	-
	資 格 返 戻 等	資格返戻	38,575	0.463	47,773	0.500	91.3	88.8	91.5	88.3	133,742	0.478	171,061	0.511	97.7	97.7	97.0	96.7
事務返戻		3,140	0.038	4,201	0.044	103.0	100.1	107.7	103.9	18,512	0.066	24,085	0.072	99.6	99.6	99.2	98.9	
その他		5,622	0.067	5,636	0.059	130.2	126.6	86.9	83.9	17,384	0.062	26,416	0.079	99.8	99.8	76.5	76.3	
査定・返戻等の合計(点数)		-	-	62,444	-	-	-	91.6	-	-	-	243,891	-	-	-	93.1	-	

注 1: 件数率・点数率は、原審査の請求件数・点数に対する各処理区分の項目件数・点数の割合(率)である。ただし、再審査及び調剤審査の件数率・点数率は、5～7か月前の原審査請求件数・点数に対する率である。
注 2: 査定・返戻等の合計は、原審査査定及び保険者等の申出による調整の点数の合計である。

支払基金における審査状況

件数(歯科,全請求者分)

平成22年5月～平成22年12月審査分

支部	保険者等の申出による調整																													支部					
	原審査				再審査										調剤審査						資格返戻等														
	請求	査定	保険者												医療機関						請求どおり	査定	審査返戻	計	資格返戻	事務返戻	その他								
			原審どおり		査定				審査返戻	計	原審どおり		査定		計																				
			(件)	(%)	単月点検分	縦覧点検分	(件)	(%)			(件)	(%)	(件)	(%)																					
全国計	73,630,221	356,586	0.484	186,351	0.259	220,571	0.307	36,151	0.050	184,420	0.257	8,859	0.012	415,781	0.578	1,348	0.002	773	0.001	2,121	0.003	111	0.000	151	0.000	12	0.000	274	0.000	437,307	0.594	60,373	0.082	46,178	0.063
北海道	2,659,559	15,250	0.573	3,547	0.134	12,404	0.468	1,805	0.068	10,599	0.400	534	0.020	16,485	0.622	8	0.000	13	0.000	21	0.001	5	0.000	4	0.000	8	0.000	17	0.001	14,887	0.560	1,343	0.050	2,985	0.112
青森県	561,931	3,608	0.642	1,510	0.275	3,625	0.659	441	0.080	3,184	0.579	66	0.012	5,201	0.948	25	0.005	8	0.001	33	0.006	-	-	11	0.002	-	-	11	0.002	2,602	0.483	1,085	0.193	223	0.040
岩手県	633,528	2,087	0.329	1,850	0.291	914	0.144	248	0.039	666	0.105	12	0.002	2,776	0.437	3	0.000	4	0.001	7	0.001	1	0.000	-	-	-	-	1	0.000	3,136	0.495	459	0.072	97	0.015
宮城県	1,271,003	5,838	0.459	2,599	0.207	5,067	0.404	594	0.047	4,473	0.357	1	0.000	7,667	0.611	22	0.002	5	0.000	27	0.002	-	-	4	0.000	-	-	4	0.000	7,316	0.576	2,481	0.195	734	0.058
秋田県	525,402	2,579	0.491	1,200	0.240	2,526	0.505	292	0.058	2,234	0.446	2	0.000	3,728	0.745	5	0.001	4	0.001	9	0.002	1	0.000	1	0.000	-	-	2	0.000	3,088	0.588	768	0.146	217	0.041
山形県	634,519	5,739	0.904	1,119	0.178	4,520	0.720	764	0.122	3,756	0.598	23	0.004	5,662	0.902	13	0.002	1	0.000	14	0.002	-	-	-	-	-	-	-	4,374	0.689	795	0.125	429	0.068	
福島県	1,000,972	6,585	0.658	1,460	0.149	1,654	0.168	604	0.061	1,050	0.107	76	0.008	3,190	0.325	22	0.002	13	0.001	35	0.004	1	0.000	-	-	-	-	1	0.000	5,594	0.559	317	0.032	286	0.029
茨城県	1,654,052	5,385	0.326	3,241	0.201	2,390	0.148	465	0.029	1,925	0.119	10	0.001	5,641	0.349	4	0.000	4	0.000	8	0.000	2	0.000	-	-	-	-	2	0.000	8,381	0.507	1,160	0.070	845	0.051
栃木県	1,165,570	5,210	0.447	2,002	0.175	2,103	0.184	465	0.041	1,638	0.143	1	0.000	4,106	0.360	23	0.002	3	0.000	26	0.002	1	0.000	5	0.000	-	-	6	0.001	5,676	0.497	652	0.056	1,079	0.093
群馬県	1,055,421	2,950	0.280	1,120	0.109	580	0.056	218	0.021	362	0.035	28	0.003	1,728	0.168	10	0.001	4	0.000	14	0.001	-	-	3	0.000	-	-	3	0.000	5,801	0.550	844	0.080	649	0.061
埼玉県	4,063,735	19,849	0.488	7,230	0.185	12,182	0.311	2,061	0.053	10,121	0.259	86	0.002	19,498	0.498	47	0.001	15	0.000	62	0.002	5	0.000	10	0.000	-	-	15	0.000	23,633	0.582	3,538	0.087	1,920	0.047
千葉県	3,351,749	13,463	0.402	8,032	0.243	6,335	0.192	1,485	0.045	4,850	0.147	35	0.001	14,402	0.436	28	0.001	12	0.000	40	0.001	2	0.000	-	-	-	-	2	0.000	22,202	0.662	3,655	0.109	1,509	0.045
東京都	9,853,848	19,401	0.197	25,251	0.262	16,366	0.169	3,633	0.038	12,733	0.132	368	0.004	41,985	0.435	51	0.001	31	0.000	82	0.001	2	0.000	15	0.000	-	-	17	0.000	56,633	0.575	6,284	0.064	5,017	0.051
神奈川県	4,971,532	40,182	0.808	18,681	0.382	20,471	0.419	3,314	0.068	17,157	0.351	-	-	39,152	0.801	278	0.006	75	0.002	353	0.007	8	0.000	16	0.000	-	-	24	0.000	31,498	0.634	3,772	0.076	2,008	0.040
新潟県	1,255,715	3,346	0.268	4,160	0.339	4,015	0.327	179	0.015	3,836	0.312	1,517	0.124	9,692	0.789	-	-	1	0.000	1	0.000	8	0.001	-	-	-	-	8	0.001	6,929	0.552	640	0.051	909	0.072
富山県	570,376	3,632	0.637	661	0.118	908	0.162	114	0.020	794	0.142	20	0.004	1,589	0.283	23	0.004	4	0.001	27	0.005	-	-	-	-	-	-	-	3,207	0.562	495	0.087	636	0.112	
石川県	570,562	2,780	0.487	1,682	0.306	1,696	0.309	240	0.044	1,456	0.265	197	0.036	3,575	0.651	25	0.005	3	0.001	28	0.005	-	-	-	-	-	-	-	2,667	0.467	441	0.077	436	0.076	
福井県	366,818	1,314	0.358	600	0.169	266	0.075	87	0.025	179	0.050	-	-	866	0.244	4	0.001	3	0.001	7	0.002	-	-	-	-	-	-	-	1,792	0.489	301	0.082	136	0.037	
山梨県	504,320	3,011	0.597	938	0.194	1,151	0.238	266	0.055	885	0.183	-	-	2,089	0.432	3	0.001	8	0.002	11	0.002	-	-	-	-	-	-	-	2,097	0.415	240	0.048	1,074	0.213	
長野県	1,017,694	4,824	0.474	4,548	0.448	4,227	0.417	297	0.029	3,930	0.387	3	0.000	8,778	0.865	27	0.003	30	0.003	57	0.006	2	0.000	11	0.001	-	-	13	0.001	5,089	0.500	625	0.061	975	0.096
岐阜県	1,270,163	4,786	0.377	2,456	0.198	3,058	0.247	568	0.046	2,490	0.201	29	0.002	5,543	0.447	32	0.003	25	0.002	57	0.005	1	0.000	-	-	-	-	1	0.000	5,585	0.440	411	0.032	562	0.044
静岡県	1,974,945	9,713	0.492	2,781	0.143	3,973	0.205	1,257	0.065	2,716	0.140	20	0.001	6,774	0.349	24	0.001	34	0.002	58	0.003	16	0.001	9	0.000	-	-	25	0.001	10,184	0.516	1,958	0.099	1,587	0.080
愛知県	4,863,324	21,026	0.432	12,732	0.269	10,376	0.219	1,200	0.025	9,176	0.194	452	0.010	23,560	0.497	40	0.001	13	0.000	53	0.001	5	0.000	9	0.000	-	-	14	0.000	21,723	0.447	2,903	0.060	3,067	0.063
三重県	1,067,256	5,620	0.527	2,153	0.207	3,248	0.312	292	0.028	2,956	0.284	123	0.012	5,524	0.531	11	0.001	28	0.003	39	0.004	-	-	1	0.000	-	-	1	0.000	5,610	0.526	1,298	0.122	490	0.046
滋賀県	813,398	7,526	0.925	1,529	0.193	1,329	0.167	193	0.024	1,136	0.143	-	-	2,858	0.360	62	0.008	4	0.001	66	0.008	-	-	-	-	-	-	-	3,495	0.430	754	0.093	788	0.097	
京都府	1,410,207	3,659	0.259	3,569	0.255	4,369	0.313	1,054	0.075	3,315	0.237	25	0.002	7,963	0.570	17	0.001	15	0.001	32	0.002	7	0.001	1	0.000	-	-	8	0.001	8,059	0.571	1,062	0.075	1,004	0.071
大阪府	5,992,149	13,545	0.226	16,963	0.290	19,939	0.341	4,275	0.073	15,664	0.268	3,975	0.068	40,877	0.699	37	0.001	42	0.001	79	0.001	10	0.000	1	0.000	-	-	11	0.000	54,698	0.913	4,449	0.074	4,018	0.067
兵庫県	3,199,595	25,259	0.789	8,972	0.286	14,058	0.448	2,460	0.078	11,598	0.370	731	0.023	23,761	0.757	73	0.002	24	0.001	97	0.003	2	0.000	3	0.000	2	0.000	7	0.000	20,951	0.655	2,875	0.090	1,741	0.054
奈良県	772,181	4,811	0.623	1,237	0.163	1,413	0.186	389	0.051	1,024	0.135	142	0.019	2,792	0.368	7	0.001	10	0.001	17	0.002	1	0.000	1	0.000	-	-	2	0.000	5,564	0.721	1,072	0.139	934	0.121
和歌山県	526,466	3,291	0.625	1,157	0.225	1,054	0.205	507	0.099	547	0.107	57	0.011	2,268	0.442	17	0.003	1	0.000	18	0.004	6	0.001	17	0.003	1	0.000	24	0.005	3,346	0.636	762	0.145	321	0.061
鳥取県	338,819	2,496	0.737	680	0.203	430	0.128	39	0.012	391	0.117	16	0.005	1,126	0.336	6	0.002	30	0.009	36	0.011	-	-	-	-	-	-	-	1,470	0.434	363	0.107	164	0.048	
島根県	328,762	1,737	0.528	424	0.133	670	0.211	153	0.048	517	0.162	17	0.005	1,111	0.349	5	0.002	9	0.003	14	0.004	-	-	1	0.000	-	-								

支払基金における審査状況

件数 対前年同月比（歯科計、全請求者分）

平成22年5月～平成22年12月審査分

支部	原審査		保険者等の申出による調整																支部	
	請求	査定	再審査						調剤審査				資格返戻等							
			保険者			医療機関			請求どおり	査定	審査返戻	計	資格返戻	事務返戻	その他					
			原審どおり	査定		審査返戻	計	原審どおり								査定	計			
単月点検分	縦覧点検分	(%)		(%)	(%)				(%)	(%)	(%)	(%)	(%)	(%)	(%)			(%)		
全国計	(%)	(%)	(%)	(%)	(%)	(%)	(%)	(%)	(%)	(%)	(%)	(%)	(%)	(%)	(%)	(%)	(%)	(%)	(%)	全国計
北海道	100.3	119.4	75.2	164.9	105.9	182.1	115.8	129.8	42.1	22.8	27.6	166.7	133.3	80.0	106.3	95.7	100.8	233.6	北海道	
青森県	99.6	138.2	87.9	118.1	102.1	120.7	146.7	107.6	55.6	266.7	68.8	0.0	-	-	1,100.0	105.6	63.0	110.4	青森県	
岩手県	99.6	94.6	68.3	75.1	76.1	74.7	200.0	70.6	50.0	400.0	100.0	-	-	-	-	80.3	95.2	93.3	岩手県	
宮城県	100.4	124.6	96.2	110.6	126.1	108.8	-	105.3	32.4	83.3	36.5	-	-	-	-	89.0	196.9	90.8	宮城県	
秋田県	104.1	108.2	67.8	154.1	200.0	149.6	-	109.4	45.5	21.1	30.0	100.0	-	-	200.0	94.0	135.7	85.1	秋田県	
山形県	100.9	84.0	54.9	147.7	111.0	158.3	74.2	110.4	68.4	11.1	50.0	-	0.0	-	0.0	97.0	65.3	133.6	山形県	
福島県	100.5	110.9	92.2	113.4	147.7	100.0	87.4	101.9	71.0	216.7	94.6	50.0	0.0	-	20.0	98.8	33.9	63.3	福島県	
茨城県	101.7	104.0	80.7	106.4	81.7	114.8	90.9	89.9	50.0	80.0	61.5	200.0	0.0	-	100.0	98.2	112.0	54.8	茨城県	
栃木県	101.3	223.4	88.9	114.3	98.7	119.6	33.3	100.2	255.6	150.0	236.4	-	-	-	-	98.4	139.6	177.2	栃木県	
群馬県	102.7	176.5	76.5	40.7	48.7	37.0	38.4	58.3	14.7	133.3	19.7	0.0	300.0	-	100.0	96.7	78.7	148.5	群馬県	
埼玉県	106.2	212.6	84.0	117.6	108.9	119.5	85.1	102.2	78.3	115.4	84.9	125.0	111.1	-	115.4	110.3	89.2	84.3	埼玉県	
千葉県	101.4	117.8	90.4	89.8	89.8	89.8	269.2	90.2	112.0	109.1	111.1	100.0	-	-	100.0	110.0	69.5	64.9	千葉県	
東京都	102.1	136.8	104.0	112.8	88.8	122.2	38.9	105.6	58.6	172.2	78.1	16.7	88.2	-	58.6	104.1	108.4	90.7	東京都	
神奈川県	101.7	84.5	125.5	91.6	81.8	93.8	0.0	105.2	85.8	77.3	83.8	36.4	133.3	-	70.6	102.6	122.7	89.4	神奈川県	
新潟県	99.1	163.1	58.0	92.4	49.2	96.4	89.5	73.4	0.0	14.3	4.8	800.0	-	-	800.0	100.3	118.5	58.2	新潟県	
富山県	100.3	119.9	72.8	190.8	135.7	202.6	71.4	112.5	56.1	100.0	60.0	-	-	-	-	97.7	94.1	97.8	富山県	
石川県	99.9	145.2	136.9	111.7	56.2	133.5	90.4	120.6	500.0	75.0	311.1	0.0	-	-	0.0	97.5	173.6	115.3	石川県	
福井県	100.3	189.3	106.0	100.0	91.6	104.7	0.0	104.0	-	-	-	0.0	0.0	-	0.0	106.4	46.9	47.7	福井県	
山梨県	103.4	98.7	75.8	88.5	72.9	94.6	0.0	82.2	20.0	266.7	61.1	0.0	-	-	0.0	93.4	74.1	692.9	山梨県	
長野県	99.5	194.6	77.4	103.6	160.5	100.9	42.9	88.1	96.4	1,500.0	190.0	40.0	1,100.0	-	216.7	94.4	132.1	102.7	長野県	
岐阜県	102.1	145.1	90.7	113.0	101.4	116.1	43.9	101.2	103.2	131.6	114.0	100.0	-	-	100.0	118.0	139.3	64.6	岐阜県	
静岡県	101.2	114.4	69.2	88.6	87.3	89.3	32.8	79.1	54.5	10.1	15.2	800.0	225.0	-	416.7	95.2	108.5	96.9	静岡県	
愛知県	102.6	122.2	68.3	88.2	80.8	89.3	98.0	76.3	85.1	68.4	80.3	41.7	100.0	-	66.7	102.5	120.2	180.3	愛知県	
三重県	102.1	163.4	114.9	126.0	197.3	121.6	148.2	121.8	100.0	147.4	130.0	0.0	-	-	50.0	106.3	63.5	95.3	三重県	
滋賀県	101.0	105.8	110.0	139.5	70.7	167.1	0.0	121.9	137.8	57.1	126.9	-	-	-	-	89.0	65.1	68.2	滋賀県	
京都府	100.3	114.9	94.0	135.7	136.9	135.4	104.2	113.1	60.7	150.0	84.2	233.3	-	-	266.7	107.9	72.2	87.4	京都府	
大阪府	102.3	202.8	62.4	361.9	153.8	574.0	63.6	105.0	102.8	525.0	179.5	333.3	-	-	366.7	133.6	136.1	77.2	大阪府	
兵庫県	101.3	133.1	93.7	169.9	113.5	189.9	45.3	122.1	86.9	240.0	103.2	200.0	150.0	200.0	175.0	124.1	125.9	175.5	兵庫県	
奈良県	100.3	99.3	71.1	84.2	107.8	77.8	134.0	79.2	87.5	166.7	121.4	-	-	-	-	119.3	251.1	199.1	奈良県	
和歌山県	103.3	96.7	91.4	128.2	131.0	125.7	154.1	106.7	170.0	33.3	138.5	200.0	242.9	100.0	218.2	103.3	153.0	90.7	和歌山県	
鳥取県	100.1	132.1	79.5	122.9	56.5	139.1	400.0	93.1	150.0	300.0	257.1	0.0	0.0	-	0.0	134.2	114.5	113.1	鳥取県	
島根県	101.9	141.9	84.6	111.3	107.7	112.4	566.7	100.5	35.7	90.0	58.3	-	-	-	-	82.7	137.3	36.1	島根県	
岡山県	101.2	125.1	136.6	132.0	86.0	139.0	135.7	134.5	280.0	64.7	113.6	0.0	-	-	0.0	92.1	124.1	77.0	岡山県	
広島県	110.7	149.3	60.5	97.0	103.3	96.3	45.5	82.5	90.3	94.7	92.0	500.0	50.0	-	140.0	90.9	321.2	92.3	広島県	
山口県	101.2	144.1	81.5	123.7	123.9	123.7	-	98.6	100.0	400.0	133.3	0.0	-	-	100.0	93.8	78.1	111.2	山口県	
徳島県	107.3	155.6	64.3	44.2	23.8	61.6	16.7	53.6	383.3	0.0	328.6	33.3	300.0	-	100.0	90.0	12.0	121.9	徳島県	
香川県	101.9	102.5	102.5	118.1	104.8	123.1	95.0	108.1	52.0	7,600.0	342.3	-	500.0	-	900.0	106.2	42.1	80.7	香川県	
愛媛県	100.7	84.2	128.2	113.0	55.7	116.0	100.0	115.9	79.8	164.7	92.8	-	66.7	-	66.7	92.2	116.1	83.9	愛媛県	
高知県	100.9	132.2	36.7	132.6	80.3	214.9	600.0	56.1	141.7	100.0	131.3	-	0.0	-	50.0	102.2	77.4	95.3	高知県	
福岡県	102.1	91.8	119.5	114.0	88.9	119.5	106.4	117.6	85.1	88.2	85.7	42.9	175.0	-	90.9	102.8	131.4	76.5	福岡県	
佐賀県	100.9	150.2	116.4	109.5	60.3	115.0	-	111.8	66.7	-	83.3	300.0	50.0	-	133.3	114.9	89.1	107.1	佐賀県	
長崎県	101.5	137.4	79.0	140.1	100.6	144.4	125.0	99.4	47.6	20.0	38.7	50.0	0.0	-	33.3	105.3	118.6	50.1	長崎県	
熊本県	102.9	123.5	125.6	144.4	91.6	151.5	169.2	139.9	85.2	353.8	172.5	50.0	0.0	-	16.7	128.4	101.2	148.6	熊本県	
大分県	100.5	137.6	87.6	67.1	73.9	64.1	200.0	74.8	400.0	33.3	155.6	-	200.0	-	300.0	102.5	100.5	96.0	大分県	
宮崎県	101.9	144.0	54.6	124.4	96.1	135.2	20.8	79.0	53.8	55.0	54.5	-	-	-	-	116.5	149.8	126.1	宮崎県	
鹿児島県	102.3	127.5	94.0	143.4	100.1	162.7	64.9	124.1	82.1	69.2	78.0	-	100.0	-	150.0	104.4	296.9	103.2	鹿児島県	
沖縄県	103.4	123.6	99.4	126.2	124.3	126.9	66.7	111.9	64.8	33.3	49.1	-	-	-	-	117.0	105.2	73.3	沖縄県	

支払基金における審査状況

点数 (歯科, 全請求者分)

平成22年5月～平成22年12月審査分

支部	原審査			保険者等の申出による調整																			支部	
	請求	査定		再審査								調剤審査				資格返戻等								
				保険者				医療機関				査定		審査返戻		資格返戻		事務返戻		その他				
				査定		審査返戻		査定																
(千点)	(千点)	(%)	(千点)	(%)	(千点)	(%)	(千点)	(%)	(千点)	(%)	(千点)	(%)	(千点)	(%)	(千点)	(%)	(千点)	(%)	(千点)	(%)	(千点)	(%)	(千点)	(%)
全国計	91,418,497	32,776	0.036	40,371	0.045	4,217	0.005	36,153	0.041	25,854	0.029	▲ 244	▲ 0.000	146	0.000	26	0.000	579,253	0.634	81,594	0.089	65,687	0.072	全国計
北海道	4,128,826	973	0.024	2,058	0.050	198	0.005	1,860	0.045	1,418	0.035	▲ 2	▲ 0.000	2	0.000	22	0.001	24,191	0.586	2,164	0.052	3,149	0.076	北海道
青森県	777,715	288	0.037	709	0.093	50	0.007	659	0.087	223	0.029	▲ 4	▲ 0.001	5	0.001	-	-	3,683	0.474	1,919	0.247	343	0.044	青森県
岩手県	845,506	132	0.016	144	0.017	22	0.003	122	0.014	100	0.012	▲ 4	▲ 0.000	-	-	-	-	4,722	0.559	975	0.115	131	0.016	岩手県
宮城県	1,522,355	539	0.035	1,004	0.067	105	0.007	899	0.060	2	0.000	▲ 1	▲ 0.000	2	0.000	-	-	9,068	0.596	3,142	0.206	1,308	0.086	宮城県
秋田県	728,945	180	0.025	430	0.061	42	0.006	387	0.055	7	0.001	▲ 1	▲ 0.000	0	0.000	-	-	4,420	0.606	1,098	0.151	559	0.077	秋田県
山形県	711,120	549	0.077	504	0.072	71	0.010	433	0.062	34	0.005	▲ 1	▲ 0.000	-	-	-	-	5,141	0.723	995	0.140	1,043	0.147	山形県
福島県	1,230,924	595	0.048	235	0.020	41	0.003	195	0.016	171	0.014	▲ 2	▲ 0.000	-	-	-	-	7,024	0.571	423	0.034	533	0.043	福島県
茨城県	1,943,730	451	0.023	555	0.029	44	0.002	511	0.027	108	0.006	▲ 2	▲ 0.000	-	-	-	-	10,537	0.542	1,445	0.074	989	0.051	茨城県
栃木県	1,327,614	460	0.035	380	0.029	49	0.004	331	0.025	2	0.000	▲ 2	▲ 0.000	4	0.000	-	-	6,795	0.512	785	0.059	1,347	0.101	栃木県
群馬県	1,202,212	215	0.018	91	0.008	35	0.003	56	0.005	72	0.006	▲ 0	▲ 0.000	2	0.000	-	-	6,946	0.578	989	0.082	1,328	0.110	群馬県
埼玉県	4,651,591	1,793	0.039	2,506	0.056	227	0.005	2,279	0.051	449	0.010	▲ 2	▲ 0.000	13	0.000	-	-	28,755	0.618	4,716	0.101	2,559	0.055	埼玉県
千葉県	4,050,635	1,027	0.025	1,215	0.031	196	0.005	1,019	0.026	41	0.001	▲ 2	▲ 0.000	-	-	-	-	28,129	0.694	4,664	0.115	1,635	0.040	千葉県
東京都	11,867,350	1,977	0.017	4,161	0.036	503	0.004	3,659	0.032	1,075	0.009	▲ 15	▲ 0.000	12	0.000	-	-	73,226	0.617	8,825	0.074	6,561	0.055	東京都
神奈川県	6,202,060	5,336	0.086	5,583	0.092	553	0.009	5,030	0.083	-	-	▲ 73	▲ 0.001	17	0.000	-	-	41,670	0.672	5,126	0.083	3,238	0.052	神奈川県
新潟県	1,545,781	143	0.009	427	0.028	15	0.001	412	0.027	2,957	0.196	▲ 0	▲ 0.000	-	-	-	-	9,453	0.612	870	0.056	1,460	0.094	新潟県
富山県	650,590	333	0.051	135	0.021	15	0.002	120	0.019	24	0.004	▲ 1	▲ 0.000	-	-	-	-	4,110	0.632	539	0.083	1,054	0.162	富山県
石川県	720,057	246	0.034	171	0.024	30	0.004	141	0.020	471	0.067	▲ 0	▲ 0.000	-	-	-	-	3,661	0.508	763	0.106	628	0.087	石川県
福井県	447,660	259	0.058	41	0.010	10	0.002	32	0.007	-	-	▲ 0	▲ 0.000	-	-	-	-	2,366	0.528	421	0.094	381	0.085	福井県
山梨県	587,412	232	0.039	144	0.026	13	0.002	131	0.023	-	-	▲ 2	▲ 0.000	-	-	-	-	2,909	0.495	306	0.052	196	0.033	山梨県
長野県	1,144,934	351	0.031	788	0.069	38	0.003	749	0.066	3	0.000	4	0.000	12	0.001	-	-	5,891	0.514	894	0.078	1,278	0.112	長野県
岐阜県	1,362,185	388	0.028	373	0.028	52	0.004	321	0.024	115	0.009	▲ 5	▲ 0.000	-	-	-	-	6,430	0.472	497	0.036	1,288	0.095	岐阜県
静岡県	2,259,743	721	0.032	558	0.025	121	0.005	437	0.020	124	0.006	▲ 7	▲ 0.000	5	0.000	-	-	11,860	0.525	2,493	0.110	2,065	0.091	静岡県
愛知県	5,662,745	1,422	0.025	1,526	0.028	147	0.003	1,378	0.025	1,202	0.022	▲ 5	▲ 0.000	10	0.000	-	-	26,227	0.463	3,454	0.061	2,448	0.043	愛知県
三重県	1,177,923	441	0.037	408	0.036	18	0.002	390	0.034	202	0.018	▲ 3	▲ 0.000	2	0.000	-	-	6,483	0.550	1,585	0.135	403	0.034	三重県
滋賀県	895,182	688	0.077	203	0.023	25	0.003	178	0.020	-	-	▲ 0	▲ 0.000	-	-	-	-	3,960	0.442	820	0.092	1,333	0.149	滋賀県
京都府	1,694,568	296	0.017	691	0.042	114	0.007	577	0.035	65	0.004	▲ 15	▲ 0.001	2	0.000	-	-	9,571	0.565	1,404	0.083	1,634	0.096	京都府
大阪府	8,396,580	1,063	0.013	1,621	0.020	346	0.004	1,275	0.016	13,757	0.170	▲ 1	▲ 0.000	1	0.000	-	-	80,965	0.964	6,288	0.075	5,506	0.066	大阪府
兵庫県	4,024,967	2,786	0.069	2,947	0.075	269	0.007	2,678	0.068	1,786	0.046	▲ 7	▲ 0.000	3	0.000	2	0.000	28,028	0.696	3,739	0.093	1,245	0.031	兵庫県
奈良県	892,446	526	0.059	217	0.025	50	0.006	167	0.019	274	0.031	▲ 2	▲ 0.000	0	0.000	-	-	6,542	0.733	1,360	0.152	1,516	0.170	奈良県
和歌山県	659,082	333	0.051	188	0.029	60	0.009	128	0.020	103	0.016	▲ 2	▲ 0.000	21	0.003	1	0.000	4,347	0.659	1,048	0.159	733	0.111	和歌山県
鳥取県	409,129	187	0.046	115	0.028	4	0.001	111	0.028	21	0.005	▲ 3	▲ 0.001	-	-	-	-	1,853	0.453	509	0.124	318	0.078	鳥取県
島根県	409,078	151	0.037	158	0.040	13	0.003	145	0.037	20	0.005	▲ 1	▲ 0.000	1	0.000	-	-	2,118	0.518	431	0.105	309	0.075	島根県
岡山県	1,583,024	635	0.040	1,041	0.067	45	0.003	996	0.064	155	0.010	▲ 3	▲ 0.000	-	-	-	-	10,734	0.678	980	0.062	1,265	0.080	岡山県
広島県	2,302,771	791	0.034	1,765	0.083	100	0.005	1,666	0.079	87	0.004	▲ 2	▲ 0.000	0	0.000	-	-	12,638	0.549	4,834	0.210	1,948	0.085	広島県
山口県	931,406	189	0.020	469	0.052	21	0.002	448	0.049	1	0.000	▲ 1	▲ 0.000	2	0.000	-	-	5,613	0.603	659	0.071	906	0.097	山口県
徳島県	659,916	451	0.068	91	0.014	18	0.003	73	0.011	12	0.002	-	-	3	0.001	-	-	4,421	0.670	595	0.090	1,082	0.164	徳島県
香川県	739,504	265	0.036	139	0.019	22	0.003	116	0.016	106	0.015	1	0.000	8	0.001	-	-	4,416	0.597	641	0.087	330	0.045	香川県
愛媛県	826,164	615	0.074	1,238	0.153	27	0.003	1,211	0.150	38	0.005	▲ 6	▲ 0.001	4	0.000	-	-	3,258	0.394	1,649	0.200	566	0.069	愛媛県
高知県	443,887	93	0.021	114	0.026	30	0.007	84	0.019	44	0.010	▲ 1	▲ 0.000	-	-	-	-	2,074	0.467	606	0.137	281	0.063	高知県
福岡県	4,073,404	792	0.019	1,333	0.034	116	0.003	1,217	0.031	210	0.005	▲ 6	▲ 0.000	8	0.000	-	-	24,973	0.613	3,245	0.080	4,454	0.109	福岡県
佐賀県	565,151	298	0.053	387	0.071	14	0.002	374	0.068	5	0.001	▲ 0	▲ 0.000	5	0.001	-	-	4,429	0.784	322	0.057	301	0.053	佐賀県
長崎県	929,616	453	0.049	472	0.052	24	0.003	448	0.050	42	0.005	▲ 1	▲ 0.000	-	-	-	-	6,888	0.741	458	0.049	555	0.060	長崎県
熊本県	1,033,962	934	0.090	1,607	0.162	100	0.010	1,507	0.152	151	0.015	▲ 51	▲ 0.005	-	-	-	-	6,749	0.653	480	0.046	2,437	0.236	熊本県
大分県	726,250	444	0.061	178	0.025	66	0.009	111	0.016	7	0.001	▲ 6	▲ 0.001	2	0.000	-	-	4,699	0.647	285	0.039	760	0.105	大分県
宮崎県	666,572	498	0.075	141	0.022	20	0.003	121	0.019	21	0.003	▲ 1	▲ 0.000	-	-	1	0.000	4,208	0.631	418	0.063	538	0.081	宮崎県
鹿児島県	1,006,120	539	0.054	868	0.091	99	0.010	769	0.081	145	0.015	▲ 7	▲ 0.001	1	0.000	-	-	6,465	0.643	1,217	0.121	830	0.083	鹿児島県
沖縄県	800,104	702	0.088	241	0.032	39	0.005	202	0.027	4	0.001	▲ 2	▲ 0.000	-	-	-	-	6,607	0.826	519	0.065	915	0.114	沖縄県


注: 網掛け部分は点数率であり、原審査請求点数に対する各処理区分項目点数の割合(率)である。ただし、再審査及び調剤審査の点数率は、5～7か月前の原審査請求点数に対する率である。

支払基金における審査状況

点数 対前年同月比（歯科計，全請求者分）

平成22年5月～平成22年12月審査分

支部	原審査		保険者等の申出による調整										支部
	請求	査定	再審査				調剤審査		資格返戻等				
			保険者		審査返戻	医療機関	査定	審査返戻	資格返戻	事務返戻	その他		
			査定	審査返戻									
	単月点検分	縦覧点検分											
	(%)	(%)	(%)	(%)	(%)	(%)	(%)	(%)	(%)	(%)	(%)	(%)	(%)
全国計	102.5	99.1	111.2	101.5	112.5	81.7	87.4	100.7	103.3	105.4	100.9	95.1	全国計
北海道	100.4	91.0	171.5	114.6	181.1	102.7	▲ 32.5	39.2	102.8	96.5	95.4	136.6	北海道
青森県	100.1	128.4	118.8	87.5	122.1	276.7	1,662.9	-	-	100.0	61.6	82.6	青森県
岩手県	100.5	74.9	87.7	59.6	95.6	963.6	1,888.7	-	-	81.2	138.0	47.2	岩手県
宮城県	102.4	160.4	114.4	151.5	111.3	-	8.1	-	-	90.9	168.8	156.1	宮城県
秋田県	103.8	78.7	149.8	186.7	146.6	-	180.0	-	-	90.4	125.2	162.7	秋田県
山形県	101.5	76.1	138.5	127.1	140.6	48.8	1.5	0.0	-	91.6	70.4	310.8	山形県
福島県	100.8	113.0	100.8	88.5	103.8	105.8	520.6	0.0	-	100.6	31.1	89.6	福島県
茨城県	102.5	96.3	124.7	107.5	126.4	752.9	105.8	0.0	-	96.1	105.6	64.1	茨城県
栃木県	101.3	186.6	89.0	64.5	94.3	82.8	592.9	-	-	99.8	127.7	108.8	栃木県
群馬県	103.5	103.3	42.0	100.4	30.9	30.0	4.9	197.4	-	100.0	60.7	150.2	群馬県
埼玉県	106.0	213.1	134.5	126.8	135.3	140.5	37.7	74.0	-	111.4	85.6	94.3	埼玉県
千葉県	102.2	91.5	84.0	78.4	85.2	349.1	337.7	-	-	108.9	66.4	76.4	千葉県
東京都	102.9	104.5	121.9	109.1	123.9	40.4	143.5	56.0	-	104.4	111.3	87.1	東京都
神奈川県	101.4	66.7	75.6	83.4	74.8	0.0	75.1	158.7	-	103.2	118.9	98.6	神奈川県
新潟県	100.3	135.7	98.1	60.6	100.4	100.0	5.2	-	-	101.5	88.3	51.1	新潟県
富山県	100.3	101.4	121.5	137.3	119.8	8.5	50.2	-	-	95.8	60.6	64.7	富山県
石川県	99.9	141.7	80.2	70.9	82.5	75.1	28.4	-	-	97.9	175.4	106.7	石川県
福井県	101.8	267.4	100.5	89.0	104.6	0.0	-	0.0	-	115.1	49.4	202.7	福井県
山梨県	103.2	90.4	86.2	45.6	94.8	0.0	255.8	-	-	98.8	61.7	94.7	山梨県
長野県	100.2	118.5	93.7	173.8	91.6	3.5	▲ 1,882.9	2,258.5	-	91.8	166.6	70.3	長野県
岐阜県	102.7	107.3	123.0	133.3	121.5	58.8	41.7	-	-	114.5	168.8	139.0	岐阜県
静岡県	102.1	93.7	88.8	103.2	85.5	94.9	165.5	68.2	-	96.5	112.6	83.3	静岡県
愛知県	103.3	103.6	86.0	85.9	86.0	99.4	125.5	59.2	-	96.6	117.0	105.4	愛知県
三重県	101.9	156.0	116.1	151.4	114.9	100.2	141.0	-	-	107.0	69.7	96.0	三重県
滋賀県	102.4	77.1	124.3	107.3	127.1	0.0	41.8	-	-	88.9	66.4	98.1	滋賀県
京都府	101.5	88.8	124.3	124.0	124.4	88.7	1,236.3	-	-	103.6	79.9	110.9	京都府
大阪府	103.3	162.7	330.6	154.3	479.1	83.1	11.2	-	-	137.0	136.0	68.0	大阪府
兵庫県	101.8	124.9	189.1	114.4	202.3	54.9	156.1	225.0	66.6	113.8	128.6	76.7	兵庫県
奈良県	100.4	104.2	94.6	125.1	88.2	124.8	225.4	-	-	115.0	242.5	240.2	奈良県
和歌山県	103.2	90.4	143.5	145.3	142.7	118.8	170.4	342.2	96.5	98.1	172.2	155.9	和歌山県
鳥取県	100.7	93.7	256.7	65.1	285.5	333.6	230.6	0.0	-	117.3	124.3	132.6	鳥取県
島根県	101.9	136.9	55.3	62.8	54.7	862.9	21.5	-	-	81.0	113.1	28.2	島根県
岡山県	102.1	117.8	117.8	83.3	120.0	357.0	178.7	-	-	92.4	112.2	84.0	岡山県
広島県	109.5	117.2	80.7	105.1	79.6	845.9	16.1	7.5	-	88.2	320.4	141.4	広島県
山口県	101.6	93.8	139.3	188.9	137.6	-	337.9	-	-	95.6	66.4	108.8	山口県
徳島県	106.6	168.9	61.2	34.5	75.9	63.5	0.0	145.0	-	89.7	14.7	163.3	徳島県
香川県	102.7	100.1	111.7	71.4	125.2	65.7	▲ 3,376.2	20,082.9	-	94.8	53.5	66.7	香川県
愛媛県	100.6	55.7	97.5	61.8	98.7	89.4	186.8	37.8	-	92.9	116.6	97.4	愛媛県
高知県	102.6	110.8	170.7	104.0	221.6	1,219.8	57.9	0.0	-	96.8	81.8	124.5	高知県
福岡県	101.8	71.1	114.6	86.1	118.3	76.9	162.1	675.6	-	99.1	132.0	86.6	福岡県
佐賀県	101.2	102.7	103.4	33.9	111.7	-	-	145.2	-	106.6	77.5	106.8	佐賀県
長崎県	101.0	122.0	134.5	97.9	137.2	142.1	21.3	0.0	-	108.1	170.6	64.8	長崎県
熊本県	101.3	85.2	155.9	104.8	161.1	400.4	616.0	0.0	-	123.5	86.1	167.2	熊本県
大分県	100.8	120.1	66.7	95.7	56.5	1,290.8	165.5	925.5	-	102.1	33.0	97.6	大分県
宮崎県	102.6	162.8	116.6	91.1	122.5	31.3	33.0	-	-	110.4	174.0	187.4	宮崎県
鹿児島県	102.5	117.2	166.6	97.1	183.5	139.4	245.2	38.5	-	100.1	331.4	95.7	鹿児島県
沖縄県	104.1	134.5	121.7	165.0	115.8	154.3	27.5	-	-	112.0	98.8	103.3	沖縄県



8 後期高齢者支援金等の収納状況 (平成22年度第10期(23年1月)分) について

後期高齢者支援金等の収納状況 (平成22年度第10期(1月)分)

納付期限(2月7日)現在

区 分	収 納 率	
	保険者数	金 額
後期高齢者支援金等	99.6%	99.4%
前期高齢者納付金等	99.6%	99.0%
退職者給付拠出金	99.2%	99.1%
介護給付費・ 地域支援事業支援納付金	99.6%	99.4%

⇒ 指定期限(2月18日)までに全額収納済

後期高齢者支援金等の収納状況

平成 22 年度第 10 期(1 月)分

	頁
1 後期高齢者支援金等収納状況	1
2 前期高齢者納付金等収納状況	1
3 退職者給付拠出金収納状況	2
4 介護給付費・地域支援事業支援納付金収納状況	2

後期高齢者支援金等収納状況

平成22年度第10期(1月)分

納付期限(平成23年2月7日)現在

医療保険別	徴収決定額		収納済額		収納未済額		収納率	
	保険者数	金額	保険者数	金額	保険者数	金額	保険者数	金額
協会けんぽ	1	億円 1,160	1	億円 1,160	0	億円 0	% 100.0	% 100.0
船員保険	1	5	1	5	0	0	100.0	100.0
共済組合	85	351	85	351	0	0	100.0	100.0
健保組合	1,456	1,100	1,444	1,077	12	24	99.2	97.8
国民健保	1,888	1,329	1,887	1,329	1	0	99.9	99.9
合計	3,431	3,946	3,418	3,922	13	24	99.6	99.4

注 1 億円未満四捨五入のため、金額の合計及び収納率が一致しない場合がある。
 2 国民健保の収納未済額は、5千万円未満のため0としている。

前期高齢者納付金等収納状況

平成22年度第10期(1月)分

納付期限(平成23年2月7日)現在

医療保険別	徴収決定額		収納済額		収納未済額		収納率	
	保険者数	金額	保険者数	金額	保険者数	金額	保険者数	金額
協会けんぽ	1	億円 1,008	1	億円 1,008	0	億円 0	% 100.0	% 100.0
船員保険	1	4	1	4	0	0	100.0	100.0
共済組合	85	363	85	363	0	0	100.0	100.0
健保組合	1,438	934	1,426	910	12	24	99.2	97.5
国民健保	1,871	45	1,870	45	1	0	99.9	99.9
合計	3,396	2,354	3,383	2,330	13	24	99.6	99.0

注 1 億円未満四捨五入のため、金額の合計及び収納率が一致しない場合がある。
 2 国民健保の収納未済額は、5千万円未満のため0としている。
 3 交付対象保険者についても負担調整対象額を全保険者で再按分するため、納付金が発生する。

退職者給付拠出金収納状況

平成22年度第10期(1月)分

納付期限(平成23年2月7日)現在

医療保険別	徴収決定額		収納済額		収納未済額		収納率	
	保険者数	金額	保険者数	金額	保険者数	金額	保険者数	金額
協会けんぽ	1	億円 164	1	億円 164	0	億円 0	100.0	100.0%
船員保険	1	1	1	1	0	0	100.0	100.0
共済組合	85	67	85	67	0	0	100.0	100.0
健保組合	1,456	175	1,443	171	13	4	99.1	97.9
国民健保	1	3	1	3	0	0	100.0	100.0
合計	1,544	409	1,531	405	13	4	99.2	99.1

注 億円未満四捨五入のため、金額の合計及び収納率が一致しない場合がある。

介護給付費・地域支援事業支援納付金収納状況

平成22年度第10期(1月)分

納付期限(平成23年2月7日)現在

医療保険別	徴収決定額		収納済額		収納未済額		収納率	
	保険者数	金額	保険者数	金額	保険者数	金額	保険者数	金額
協会けんぽ	1	億円 579	1	億円 579	0	億円 0	100.0	100.0%
船員保険	1	3	1	3	0	0	100.0	100.0
共済組合	85	150	85	150	0	0	100.0	100.0
健保組合	1,458	457	1,445	446	13	11	99.1	97.6
国民健保	1,888	580	1,887	580	1	0	99.9	99.9
合計	3,433	1,768	3,419	1,758	14	11	99.6	99.4

注 1 億円未満四捨五入のため、金額の合計及び収納率が一致しない場合がある。

2 国民健保の収納未済額は、5千万円未満のため0としている。



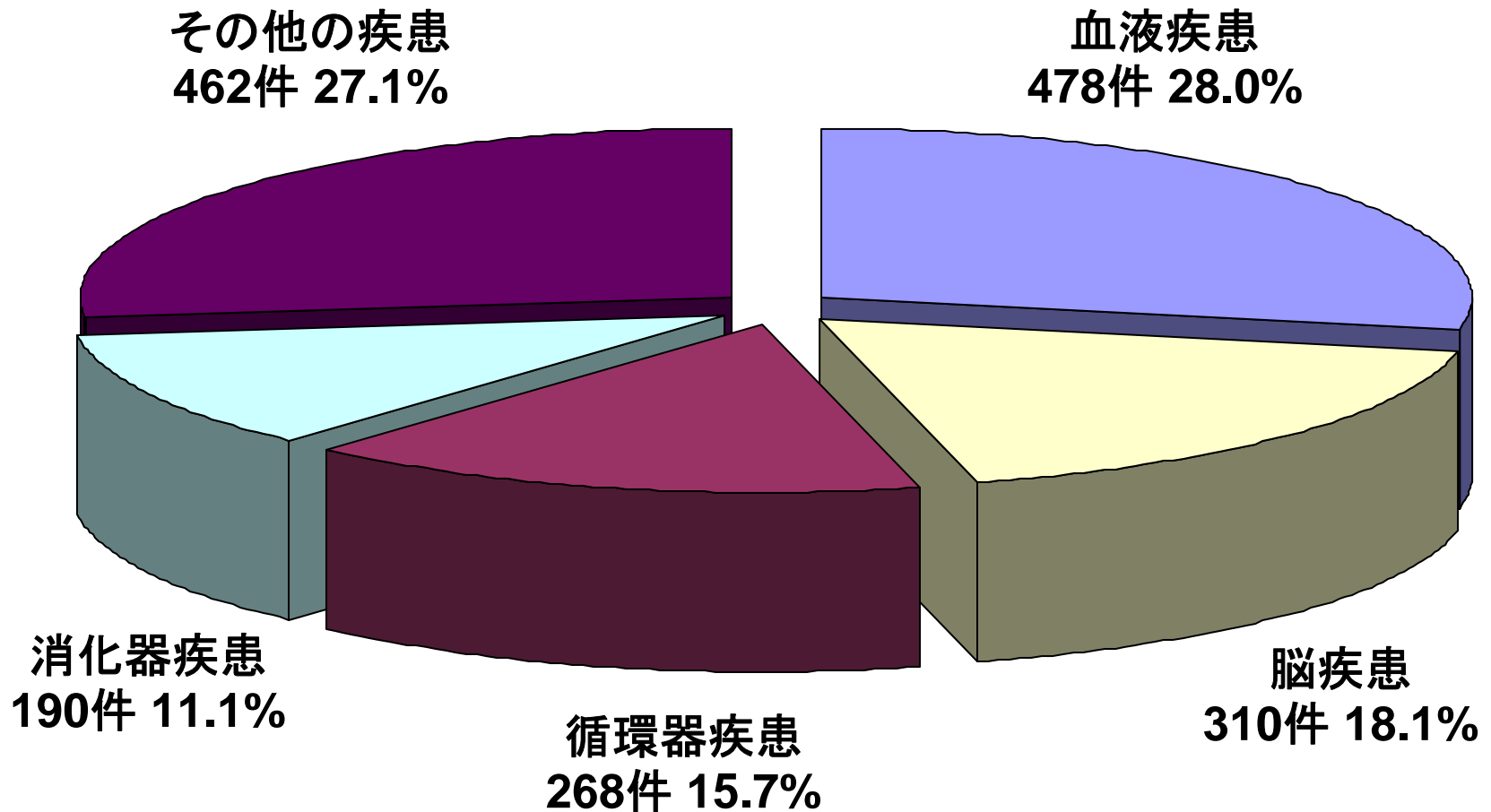
9 特別審査委員会の取扱状況 (平成23年2月審査分)について

特別審査委員会取扱状況

平成23年2月審査分

受付件数	1,766件	
医科	1,708	(96.7%)
歯科	39	(2.2%)
漢方	19	(1.1%)

医科の内訳



平成23年1月審査分の審査状況

請求点数 7億6,996万点

査定点数 2,087万点

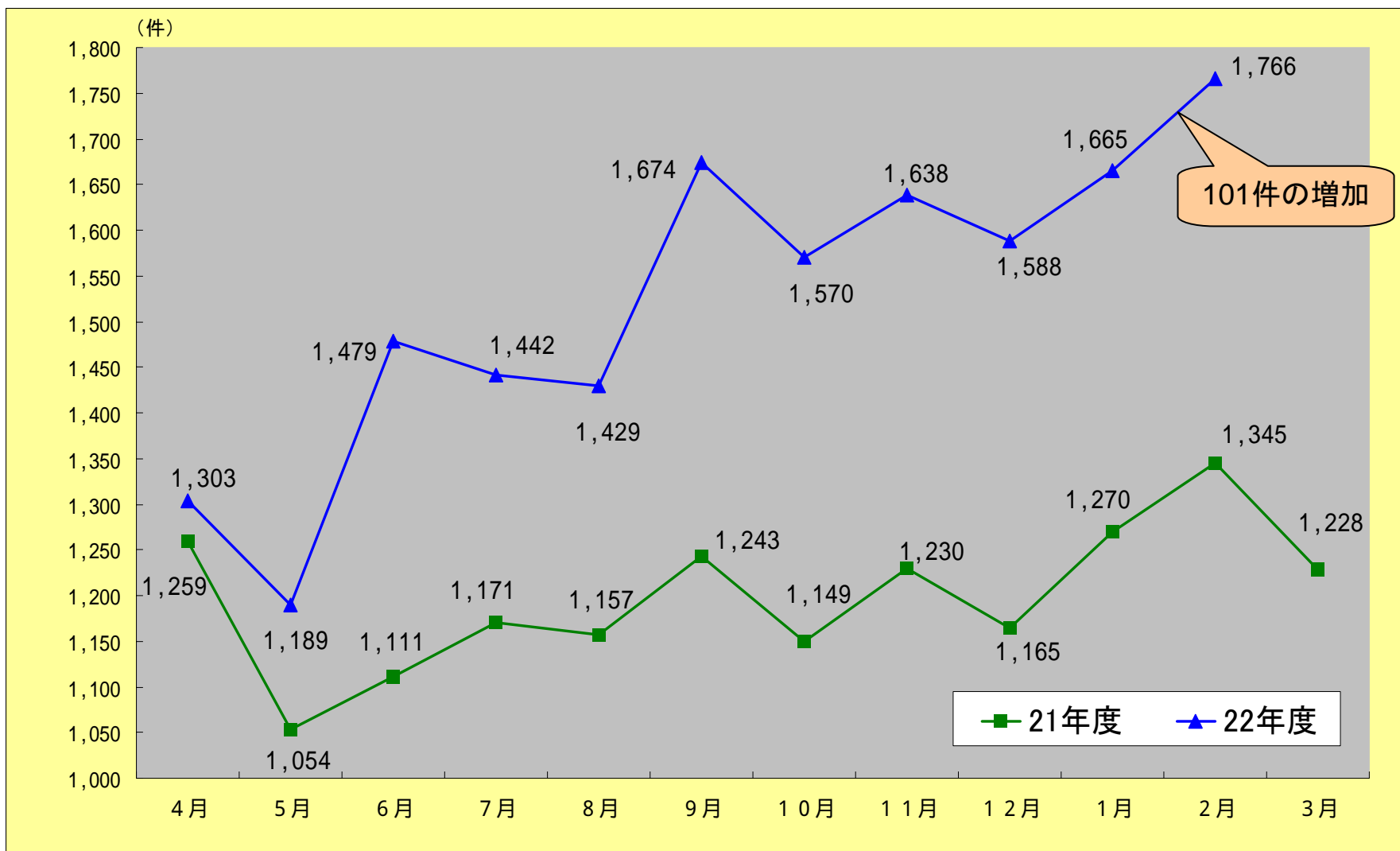
査定点数率 2.7%

医科 2.7%

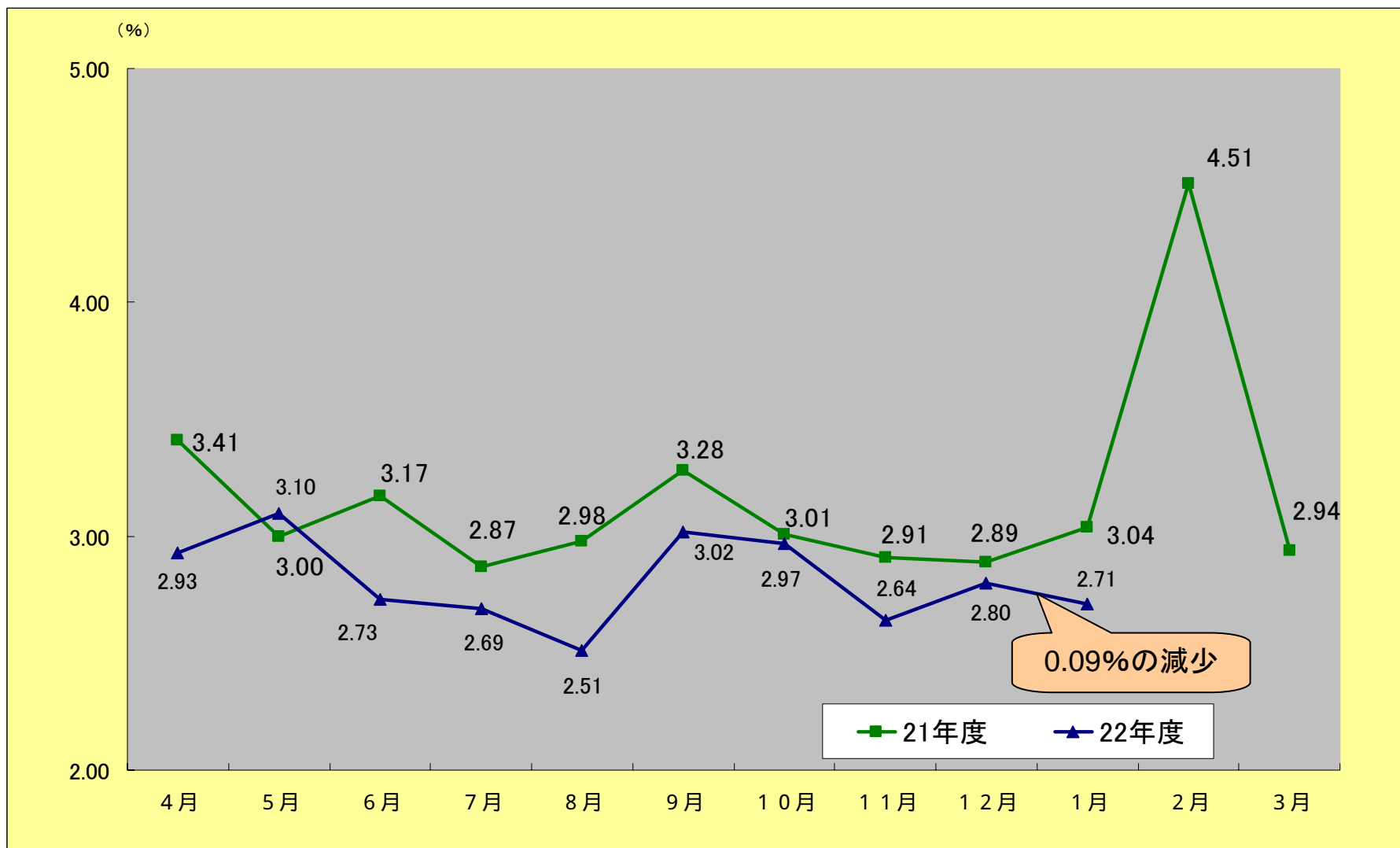
歯科 2.0%

漢方 2.0%

受付件数の推移（平成21年度以降）



査定率の推移（平成21年度以降）



特別審査委員会取扱状況（平成23年2月審査分）

	区 分	件 数					前月件数	前月対比 (%)
		40万点以上 50万点未満	50万点以上 100万点未満	100万点以上	小 計	割合(%)		
医 科	感染症	6	2	0	8	0.5	6	133.3
	血液疾患	205	246	27	478	28.0	451	106.0
	先天性代謝疾患	43	50	1	94	5.5	112	83.9
	脳疾患	199	107	4	310	18.1	276	112.3
	循環器疾患	18	202	48	268	15.7	247	108.5
	呼吸器疾患	1	2	4	7	0.4	8	87.5
	消化器疾患	75	103	12	190	11.1	156	121.8
	運動器疾患	83	55	0	138	8.1	162	85.2
	腎臓疾患	55	25	0	80	4.7	74	108.1
	その他の疾患	94	41	0	135	7.9	123	109.8
	計	779	833	96	1,708	100	1,615	105.8
	漢 方				19	-	21	90.5
	歯 科				39	-	29	134.5
	合 計				1,766	-	1,665	106.1

特別審査委員会取扱状況（平成23年2月審査分）

区分	件数					前月件数	前月対比(%)
	40万点以上 50万点未満	50万点以上 100万点未満	100万点以上	小計	割合(%)		
感染症	6	2	0	8	0.5	6	133.3
血液疾患	205	246	27	478	28.0	451	106.0
白血病	108	128	7	243	50.8	238	102.1
悪性リンパ腫	23	41	0	64	13.4	57	112.3
血友病	26	20	14	60	12.6	60	100.0
骨髄異形成症候群	12	11	1	24	5.0	31	77.4
再生不良性貧血	4	10	0	14	2.9	19	73.7
多発性骨髄腫	3	1	0	4	0.8	4	100.0
先天性代謝疾患	43	50	1	94	5.5	112	83.9
ハンター症候群	22	16	0	38	40.4	47	80.9
ゴーシェ病	9	21	0	30	31.9	28	107.1
脳疾患	199	107	4	310	18.1	276	112.3
くも膜下出血	112	54	0	166	53.5	136	122.1
脳動脈瘤	17	8	1	26	8.4	26	100.0
脳動静脈奇形	12	11	1	24	7.7	28	85.7
脳腫瘍	2	2	0	4	1.3	6	66.7
循環器疾患	18	202	48	268	15.7	247	108.5
大動脈瘤	1	25	4	30	11.2	29	103.4
急性大動脈解離	1	31	4	36	13.4	41	87.8
拡張型心筋症	0	13	3	16	6.0	10	160.0
完全大血管転位症	0	5	4	9	3.4	11	81.8
心筋梗塞	1	14	6	21	7.8	9	233.3
左心低形成症候群	1	11	5	17	6.3	15	113.3
呼吸器疾患	1	2	4	7	0.4	8	87.5
消化器疾患	75	103	12	190	11.1	156	121.8
消化器癌	14	15	2	31	16.3	35	88.6
肝硬変	0	17	6	23	12.1	19	121.1
肝不全	3	0	1	4	2.1	6	66.7
腹膜炎	9	4	0	13	6.8	4	325.0
劇症肝炎	7	8	2	17	8.9	10	170.0
運動器疾患	83	55	0	138	8.1	162	85.2
側弯症	32	23	0	55	39.9	79	69.6
多発骨折	10	10	0	20	14.5	21	95.2
腎臓疾患	55	25	0	80	4.7	74	108.1
腎不全	43	21	0	64	80.0	72	88.9
その他の疾患	94	41	0	135	7.9	123	109.8
未熟児網膜症	18	16	0	34	25.2	28	121.4
超低出生体重児	36	2	0	38	28.1	36	105.6
多臓器不全	1	5	0	6	4.4	10	60.0
熱傷	0	5	0	5	3.7	10	50.0
計	779	833	96	1,708	100	1,615	105.8
漢方				19	-	21	90.5
歯科				39	-	29	134.5
合計				1,766	-	1,665	106.1