

平成21年12月3日
大臣官房統計情報部
人口動態・保健統計課 保健統計室
室長 依田 紀彦
室長補佐 國光 文乃
(担当・内線) 傷病統計係(7516, 7517)
(電話代表) 03(5253) 1111
(ダイヤルイン) 03(3595) 2958

平成 2 0 年
(2008)

患者調査の概況

目 次

| | |
|-------------------------|-----|
| 調査の概要 | 1 頁 |
| 結果の概要 | 3 |
| 1 推計患者数 | |
| (1) 施設の種類・性・年齢階級別 | 3 |
| (2) 傷病分類別 | 5 |
| ア 入院患者 | 5 |
| イ 外来患者 | 6 |
| (3) 病床の種類別 | 7 |
| (4) 主傷病・副傷病の状況 | 8 |
| (5) 在宅医療の状況 | 9 |
| (6) 救急の状況 | 9 |
| (7) 入院(重症度等)の状況 | 10 |
| 2 受療率 | |
| (1) 性・年齢階級別 | 11 |
| (2) 傷病分類別 | 12 |
| (3) 都道府県別 | 13 |
| 3 退院患者の平均在院日数等 | |
| (1) 施設の種類・年齢階級別 | 14 |
| (2) 傷病分類別 | 15 |
| (3) 都道府県別 | 16 |
| (4) 病床の種類別 | 17 |
| (5) 手術前平均在院日数・手術後平均在院日数 | 18 |
| 4 入院前の場所・退院後の行き先 | 19 |
| 5 主要な傷病の総患者数 | 20 |
| 統計表 1～13 | 23 |
| (参考) 受療率の算出に用いた人口 | 36 |

平成20年患者調査の結果は厚生労働省のホームページにも掲載されています。

アドレス (<http://www.mhlw.go.jp/>)

調査の概要

1 調査の目的

この調査は、病院及び診療所（以下「医療施設」という。）を利用する患者について、その傷病状況等の実態を明らかにし、医療行政の基礎資料を得ることを目的とした。

2 調査の対象及び客体

全国の医療施設を利用する患者を対象とし、層化無作為により抽出した医療施設における患者を客体とした。

| | 施設数 | 抽出率 | 客体数 | |
|-------|-------|-----------------------|----------|---------|
| | | | 入院・外来 | 退院 |
| 病院 | 6,543 | 入院 7.5/10 , 外来 3.9/10 | 204.7 万人 | 95.4 万人 |
| 一般診療所 | 5,825 | 6.4/100 | 28.0 万人 | 1.3 万人 |
| 歯科診療所 | 1,266 | 2/100 | 2.7 万人 | |

注： 歯科診療所は、外来のみの調査である。

3 調査の期日

病院については、平成 20 年 10 月 21 日（火）～23 日（木）の 3 日間のうち病院ごとに指定した 1 日とし、診療所については、平成 20 年 10 月 21 日（火）～22 日（水）、24 日（金）（平成 17 年から休診の多い木曜日は除外した。）の 3 日間のうち診療所ごとに指定した 1 日とした。

また、退院患者については、平成 20 年 9 月 1 日～30 日までの 1 か月間とした。

4 調査事項

性別、出生年月日、患者の住所、入院・外来の種別、受療（診断・治療、検査、管理等の医療・保健サービスを受けること）の状況等

5 調査の方法及び系統

医療施設の管理者が記入する方式によった。

厚生労働省 —— 都道府県 —— 保健所 —— 医療施設
保健所設置市
特別区

6 結果の集計

厚生労働省大臣官房統計情報部において行った。

なお、医療施設に関する情報の一部は平成 20 年医療施設静態調査の結果を用いた。

7 用語の説明

(1) 推計患者数

調査日当日に、病院、一般診療所、歯科診療所で受療した患者の推計数である。

(2) 推計退院患者数

調査対象期間中（平成 20 年 9 月 1 日～30 日）に病院、一般診療所を退院した患者の推計数である。

(3) 退院患者の平均在院日数

調査対象期間中（平成 20 年 9 月 1 日～30 日）に退院した患者の在院日数の平均である。

(4) 受療率

推計患者数を人口 10 万対であらわした数である。

受療率（人口 10 万対）＝推計患者数／推計人口×100,000

(5) 総患者数（傷病別推計）

調査日現在において、継続的に医療を受けている者（調査日には医療施設で受療していない者を含む。）の数を次の算式により推計したものである。

総患者数＝入院患者数＋初診外来患者数＋再来外来患者数×平均診療間隔×調整係数（6/7）

(6) 病床の種類

精神病床

精神疾患を有する者を入院させるための病床をいう。

感染症病床

「感染症の予防及び感染症の患者に対する医療に関する法律」(平成 10 年法律第 114 号) に規定する一類感染症、二類感染症及び新感染症の患者を入院させるための病床をいう。

結核病床

結核の患者を入院させるための病床をいう。

療養病床

病院の病床（精神病床、感染症病床、結核病床を除く。）又は一般診療所の病床のうち主として長期にわたり療養を必要とする患者を入院させるための病床をいう。

一般病床

精神病床、感染症病床、結核病床、療養病床以外の病床をいう。

(7) 主傷病・副傷病

主傷病

入院患者においては、入院の理由となった傷病、外来患者においては、調査日現在、主として治療または検査をした傷病をいう。

副傷病

主傷病以外で有していた傷病をいう。（本調査では、糖尿病、肥満、高脂血症、高血圧、虚血性心疾患、脳卒中、閉塞性末梢動脈疾患、大動脈疾患、慢性腎不全、精神疾患のみを把握している。）

8 利用上の注意

(1) 本調査における傷病は、世界保健機関（WHO）の「国際疾病、傷害および死因統計分類（ICD）」に基づき分類している。

なお、平成 20 年の調査では「第 10 回修正国際疾病、傷害および死因統計分類（ICD-10）（2003 年版）準拠」を適用している。

(2) 表章記号の規約

| | |
|--------------------------------------|----------|
| 計数のない場合 | — |
| 計数不明又は計数を表章する事が不適当な場合 | … |
| 統計項目のありえない場合 | ・ |
| 推計値、比率等でまるめた結果が表章すべき最下位の桁の 1 に達しない場合 | 0 又は 0.0 |

(3) 掲載の数値は、単位未満を四捨五入しているため、内訳の合計が総数に合わない場合もある。

(4) 人口 10 万対算出のため用いた人口は、総務省統計局「平成 20 年 10 月 1 日現在推計人口（総人口 127,692 千人）」である。

(5) 傷病分類別の患者数は、「副傷病」と記述のあるところ以外は「主傷病」について表章したものである。

結 果 の 概 要

1 推計患者数

調査日に全国の医療施設で受療した推計患者数は、「入院」1,392.4千人、「外来」6,865.0千人である。

(1) 施設の種類の性別・年齢階級別

「入院」1,392.4千人について、施設の種類の別みると「病院」1,332.6千人、「一般診療所」59.8千人、性別にみると「男」639.7千人、「女」752.6千人、年齢階級別にみると「65歳以上」931.4千人、「75歳以上」652.3千人となっている。

「外来」6,865.0千人について、施設の種類の別みると「病院」1,727.5千人、「一般診療所」3,828.0千人、「歯科診療所」1,309.4千人、性別にみると「男」2,918.5千人、「女」3,946.4千人、年齢階級別にみると「65歳以上」3,076.8千人、「75歳以上」1,592.3千人となっている。

(表1、統計表1・2)

表1 年齢階級別にみた施設の種類の推計患者数

| | 入 院 | | | 外 来 | | | |
|----------------|------------------------|------------------------|------------------|------------------------|------------------------|------------------------|------------------------|
| | 総 数 | 病 院 | 一 般 診 療 所 | 総 数 | 病 院 | 一 般 診 療 所 | 歯 科 診 療 所 |
| 総 数 (平成17年) | 1 392.4 (1 462.8) | 1 332.6 (1 391.6) | 59.8 (71.2) | 6 865.0 (7 092.4) | 1 727.5 (1 866.4) | 3 828.0 (3 948.9) | 1 309.4 (1 277.2) |
| 男 | 639.7 | 621.4 | 18.4 | 2 918.5 | 799.9 | 1 561.8 | 556.7 |
| 女 | 752.6 | 711.2 | 41.4 | 3 946.4 | 927.6 | 2 266.2 | 752.7 |
| 0 歳 | 11.6 | 11.2 | 0.3 | 64.0 | 15.0 | 49.0 | - |
| 1 ～ 4 | 8.4 | 8.4 | 0.1 | 261.6 | 37.5 | 205.0 | 19.1 |
| 5 ～ 9 | 5.6 | 5.5 | 0.1 | 237.0 | 28.9 | 144.4 | 63.7 |
| 10 ～ 14 | 5.8 | 5.7 | 0.1 | 136.1 | 21.7 | 84.4 | 30.1 |
| 15 ～ 19 | 8.0 | 7.8 | 0.3 | 117.3 | 21.2 | 65.6 | 30.6 |
| 20 ～ 24 | 13.0 | 11.9 | 1.1 | 151.5 | 33.2 | 80.2 | 38.0 |
| 25 ～ 29 | 20.5 | 18.2 | 2.4 | 202.1 | 46.3 | 106.0 | 49.9 |
| 30 ～ 34 | 28.0 | 25.2 | 2.8 | 268.8 | 62.2 | 138.2 | 68.3 |
| 35 ～ 39 | 31.4 | 29.8 | 1.6 | 297.1 | 70.3 | 150.7 | 76.1 |
| 40 ～ 44 | 31.6 | 30.7 | 0.8 | 278.5 | 68.2 | 136.5 | 73.8 |
| 45 ～ 49 | 39.5 | 38.6 | 1.0 | 284.7 | 75.0 | 137.4 | 72.3 |
| 50 ～ 54 | 53.4 | 52.1 | 1.4 | 338.0 | 89.5 | 162.8 | 85.8 |
| 55 ～ 59 | 93.5 | 91.4 | 2.1 | 513.9 | 139.5 | 251.9 | 122.4 |
| 60 ～ 64 | 108.3 | 105.6 | 2.7 | 615.6 | 167.9 | 313.5 | 134.3 |
| 65 ～ 69 | 125.8 | 123.0 | 2.8 | 687.3 | 191.3 | 361.3 | 134.7 |
| 70 ～ 74 | 153.2 | 148.4 | 4.8 | 797.2 | 216.9 | 453.7 | 126.6 |
| 75 ～ 79 | 184.6 | 177.5 | 7.2 | 733.4 | 203.1 | 436.3 | 94.0 |
| 80 ～ 84 | 186.0 | 176.3 | 9.7 | 508.6 | 142.6 | 311.5 | 54.4 |
| 85 ～ 89 | 149.5 | 140.1 | 9.5 | 240.6 | 66.3 | 152.5 | 21.9 |
| 90歳以上 | 132.1 | 123.2 | 9.0 | 109.8 | 28.2 | 71.0 | 10.6 |
| 不 詳 | 2.3 | 2.2 | 0.2 | 21.9 | 2.9 | 16.2 | 2.8 |
| (再 掲) | | | | | | | |
| 65歳以上 | 931.4 | 888.4 | 43.0 | 3 076.8 | 848.4 | 1 786.2 | 442.2 |
| 70歳以上 | 805.5 | 765.4 | 40.1 | 2 389.5 | 657.1 | 1 424.9 | 307.5 |
| 75歳以上 | 652.3 | 617.0 | 35.3 | 1 592.3 | 440.2 | 971.2 | 180.9 |

注：（ ）内は、平成17年10月の数値である。

施設の種別別に年次推移をみると、入院では、病院は平成8年からほぼ横ばいであったが平成20年は減少しており、一般診療所は昭和59年から減少傾向にある。外来では、病院、一般診療所ともに平成20年は減少しており、歯科診療所は平成14年から増加傾向にある。(図1、統計表1・2)

年齢階級別にみると、入院、外来ともに、「75歳以上」を除く「0～14歳」「15～34歳」「35～64歳」「65歳以上」の各年齢階級で平成20年は減少している(図2、統計表1・2)。

図1 施設の種別別にみた推計患者数の年次推移

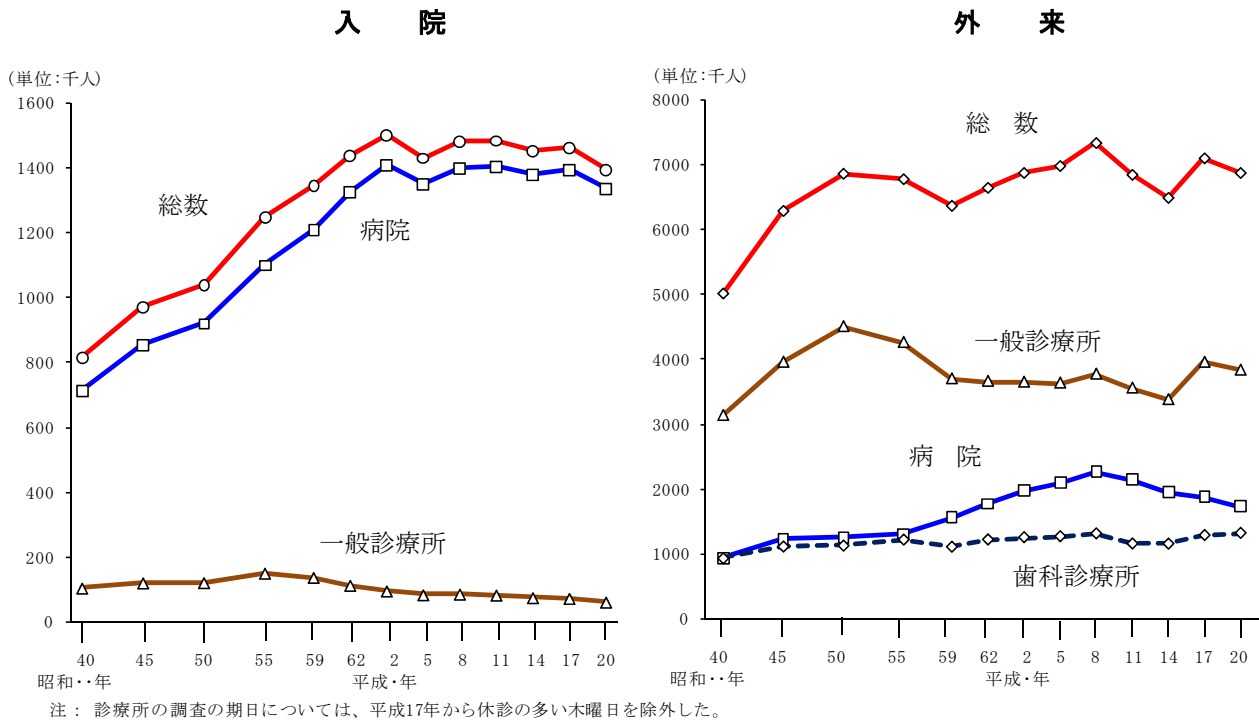
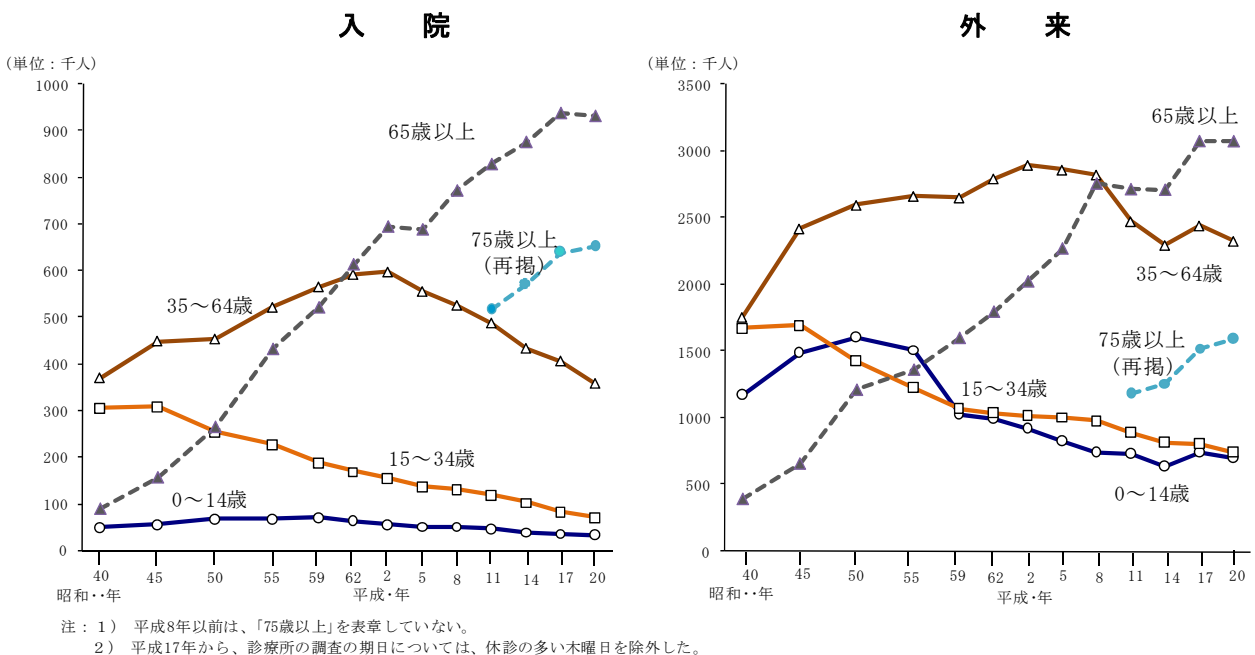


図2 年齢階級別にみた推計患者数の年次推移



(2) 傷病分類別

ア 入院患者

入院患者を傷病分類別にみると、平成17年に比べ全体的に減少傾向にあるが、多い順に「V 精神及び行動の障害」301.4千人、「IX 循環器系の疾患」280.3千人、「II 新生物」159.2千人となっている。病院では、「V 精神及び行動の障害」299.5千人、「IX 循環器系の疾患」267.0千人、「II 新生物」155.8千人の順となっている。一般診療所では、「IX 循環器系の疾患」13.3千人、「XIX 損傷、中毒及びその他の外因の影響」9.5千人、「XIII 筋骨格系及び結合組織の疾患」7.7千人の順となっている。(表2、統計表3・4)

表2 傷病分類別にみた施設の種別推計入院患者数

| 傷病分類 | | 推計入院患者数 | | | | | |
|--------|---------------------------------|---------|---------|---------|---------|-------|-------|
| | | 総数 | | 病院 | | 一般診療所 | |
| | | 平成20年 | 平成17年 | 平成20年 | 平成17年 | 平成20年 | 平成17年 |
| 総数 | | 1 392.4 | 1 462.8 | 1 332.6 | 1 391.6 | 59.8 | 71.2 |
| I | 感染症及び寄生虫症 | 24.6 | 27.2 | 23.9 | 25.9 | 0.6 | 1.3 |
| | 結核 (再掲) | 4.6 | 6.1 | 4.6 | 6.1 | 0.0 | 0.0 |
| | ウイルス肝炎 (再掲) | 3.3 | 4.6 | 3.0 | 4.1 | 0.3 | 0.5 |
| II | 新生物 | 159.2 | 169.8 | 155.8 | 164.6 | 3.4 | 5.2 |
| | 胃の悪性新生物 (再掲) | 17.1 | 18.8 | 16.7 | 18.4 | 0.4 | 0.4 |
| | 大腸の悪性新生物 (再掲) | 19.6 | 19.4 | 19.1 | 18.9 | 0.5 | 0.5 |
| | 肝及び肝内胆管の悪性新生物 (再掲) | 9.8 | 11.2 | 9.5 | 10.2 | 0.3 | 1.0 |
| | 気管、気管支及び肺の悪性新生物 (再掲) | 20.3 | 20.3 | 20.1 | 20.1 | 0.2 | 0.3 |
| III | 血液及び造血器の疾患並びに免疫機構の障害 | 5.9 | 5.9 | 5.7 | 5.6 | 0.2 | 0.3 |
| IV | 内分泌、栄養及び代謝疾患 | 36.9 | 39.7 | 34.9 | 36.7 | 2.0 | 3.0 |
| | 糖尿病 (再掲) | 26.2 | 30.3 | 24.7 | 28.0 | 1.5 | 2.4 |
| V | 精神及び行動の障害 | 301.4 | 326.2 | 299.5 | 323.3 | 1.9 | 2.9 |
| | 血管性及び詳細不明の認知症 (再掲) | 44.4 | 54.0 | 43.3 | 52.6 | 1.1 | 1.5 |
| | 統合失調症、統合失調症型障害及び妄想性障害 (再掲) | 187.4 | 198.9 | 187.3 | 198.7 | 0.1 | 0.2 |
| VI | 神経系の疾患 | 105.4 | 97.3 | 102.4 | 93.9 | 3.0 | 3.4 |
| VII | 眼及び付属器の疾患 | 10.3 | 12.7 | 9.4 | 11.6 | 0.9 | 1.0 |
| VIII | 耳及び乳様突起の疾患 | 2.7 | 3.0 | 2.5 | 2.8 | 0.2 | 0.2 |
| IX | 循環器系の疾患 | 280.3 | 318.7 | 267.0 | 302.5 | 13.3 | 16.2 |
| | 高血圧性疾患 (再掲) | 8.7 | 11.6 | 6.8 | 9.3 | 2.0 | 2.3 |
| | 心疾患(高血圧性のものを除く) (再掲) | 58.2 | 60.2 | 55.5 | 57.3 | 2.6 | 2.9 |
| | 脳血管疾患 (再掲) | 199.4 | 233.6 | 192.0 | 223.5 | 7.4 | 10.2 |
| X | 呼吸器系の疾患 | 83.8 | 78.7 | 80.8 | 74.7 | 3.0 | 4.0 |
| | 喘息 (再掲) | 5.7 | 8.7 | 5.2 | 8.1 | 0.4 | 0.6 |
| X I | 消化器系の疾患 | 68.4 | 72.0 | 65.5 | 68.6 | 2.8 | 3.4 |
| | 歯及び歯の支持組織の疾患 (再掲) | 0.8 | 0.9 | 0.8 | 0.9 | 0.0 | 0.0 |
| | 食道、胃及び十二指腸の疾患 (再掲) | 10.0 | 11.7 | 9.3 | 10.9 | 0.7 | 0.8 |
| | 肝疾患 (再掲) | 9.8 | 12.7 | 9.2 | 11.9 | 0.6 | 0.8 |
| X II | 皮膚及び皮下組織の疾患 | 12.3 | 9.5 | 11.9 | 9.1 | 0.4 | 0.4 |
| X III | 筋骨格系及び結合組織の疾患 | 68.5 | 68.8 | 60.8 | 60.5 | 7.7 | 8.3 |
| X IV | 腎尿路生殖系系の疾患 | 47.3 | 46.2 | 44.0 | 42.2 | 3.3 | 4.0 |
| X V | 妊娠、分娩及び産じょく | 19.4 | 19.0 | 14.8 | 14.4 | 4.6 | 4.6 |
| X VI | 周産期に発生した病態 | 6.1 | 6.2 | 6.0 | 6.0 | 0.2 | 0.1 |
| X VII | 先天奇形、変形及び染色体異常 | 5.7 | 5.8 | 5.7 | 5.7 | 0.1 | 0.1 |
| X VIII | 症状、徴候及び異常臨床所見・異常検査所見で他に分類されないもの | 18.8 | 23.8 | 17.9 | 22.5 | 0.9 | 1.3 |
| X IX | 損傷、中毒及びその他の外因の影響 | 125.6 | 122.5 | 116.1 | 113.5 | 9.5 | 9.1 |
| X X I | 健康状態に影響を及ぼす要因及び保健サービスの利用 | 9.9 | 9.8 | 8.0 | 7.2 | 1.9 | 2.6 |
| | 歯の補てつ (再掲) | 0.0 | 0.0 | 0.0 | 0.0 | - | - |

イ 外来患者

外来患者を傷病分類別にみると、多い順に「XI 消化器系の疾患」1,249.8千人、「XIII 筋骨格系及び結合組織の疾患」945.3千人、「IX 循環器系の疾患」894.8千人となっている。

病院では、「IX 循環器系の疾患」273.7千人、「XIII 筋骨格系及び結合組織の疾患」197.8千人、「II 新生物」170.7千人の順となっている。一般診療所では、「XIII 筋骨格系及び結合組織の疾患」747.5千人、「IX 循環器系の疾患」621.1千人、「X 呼吸器系の疾患」537.3千人の順となっている。(表3、統計表5・6)

表3 傷病分類別にみた施設の種別推計外来患者数

| 傷病分類 | | 推計外来患者数 | | | | | | | |
|--------|---------------------------------|---------|---------|---------|---------|---------|---------|---------|---------|
| | | 総数 | | 病院 | | 一般診療所 | | 歯科診療所 | |
| | | 平成20年 | 平成17年 | 平成20年 | 平成17年 | 平成20年 | 平成17年 | 平成20年 | 平成17年 |
| 総数 | | 6 865.0 | 7 092.4 | 1 727.5 | 1 866.4 | 3 828.0 | 3 948.9 | 1 309.4 | 1 277.2 |
| I | 感染症及び寄生虫症 | 194.6 | 227.5 | 54.5 | 66.6 | 140.1 | 160.9 | . | . |
| | 結核 (再掲) | 2.4 | 3.1 | 2.0 | 2.7 | 0.5 | 0.4 | . | . |
| | ウイルス肝炎 (再掲) | 55.3 | 79.4 | 24.8 | 30.2 | 30.5 | 49.3 | . | . |
| II | 新生物 | 218.2 | 204.6 | 170.7 | 161.5 | 47.5 | 43.1 | . | . |
| | 胃の悪性新生物 (再掲) | 21.4 | 19.3 | 17.2 | 15.1 | 4.2 | 4.2 | . | . |
| | 大腸の悪性新生物 (再掲) | 23.5 | 20.3 | 20.0 | 16.8 | 3.6 | 3.4 | . | . |
| | 肝及び肝内胆管の悪性新生物 (再掲) | 7.3 | 8.0 | 5.5 | 5.4 | 1.8 | 2.7 | . | . |
| | 気管、気管支及び肺の悪性新生物 (再掲) | 14.6 | 12.9 | 12.9 | 10.9 | 1.8 | 2.1 | . | . |
| III | 血液及び造血器の疾患並びに免疫機構の障害 | 22.6 | 26.4 | 10.7 | 11.1 | 11.9 | 15.3 | . | . |
| IV | 内分泌、栄養及び代謝疾患 | 360.3 | 381.5 | 132.1 | 139.9 | 228.1 | 241.7 | . | . |
| | 糖尿病 (再掲) | 188.0 | 202.4 | 82.2 | 85.4 | 105.8 | 117.0 | . | . |
| V | 精神及び行動の障害 | 232.3 | 224.5 | 109.8 | 111.9 | 122.5 | 112.6 | . | . |
| | 血管性及び詳細不明の認知症 (再掲) | 12.7 | 12.0 | 4.1 | 4.7 | 8.7 | 7.3 | . | . |
| | 統合失調症、統合失調症型障害及び妄想性障害 (再掲) | 66.5 | 62.9 | 45.9 | 45.4 | 20.6 | 17.5 | . | . |
| VI | 神経系の疾患 | 133.0 | 143.2 | 63.8 | 68.8 | 69.2 | 74.5 | . | . |
| VII | 眼及び付属器の疾患 | 269.3 | 333.7 | 56.2 | 74.9 | 213.0 | 258.7 | . | . |
| VIII | 耳及び乳様突起の疾患 | 122.4 | 114.6 | 17.6 | 20.6 | 104.7 | 94.0 | . | . |
| IX | 循環器系の疾患 | 894.8 | 949.5 | 273.7 | 287.8 | 621.1 | 661.8 | . | . |
| | 高血圧性疾患 (再掲) | 601.3 | 644.2 | 123.9 | 126.2 | 477.5 | 518.0 | . | . |
| | 心疾患 (高血圧性のものを除く) (再掲) | 130.3 | 142.6 | 73.6 | 73.5 | 56.7 | 69.1 | . | . |
| | 脳血管疾患 (再掲) | 119.9 | 122.9 | 57.4 | 69.2 | 62.5 | 53.7 | . | . |
| X | 呼吸器系の疾患 | 649.3 | 757.7 | 112.0 | 144.9 | 537.3 | 612.7 | . | . |
| | 喘息 (再掲) | 112.9 | 147.1 | 32.1 | 41.6 | 80.8 | 105.5 | . | . |
| X I | 消化器系の疾患 | 1 249.8 | 1 301.4 | 122.4 | 136.4 | 158.7 | 185.2 | 968.7 | 979.9 |
| | 歯及び歯の支持組織の疾患 (再掲) | 966.4 | 985.9 | 23.3 | 27.6 | 5.9 | 7.2 | 937.2 | 951.2 |
| | 食道、胃及び十二指腸の疾患 (再掲) | 139.6 | 166.4 | 45.9 | 54.8 | 93.7 | 111.6 | . | . |
| | 肝疾患 (再掲) | 36.2 | 47.9 | 13.9 | 18.8 | 22.3 | 29.1 | . | . |
| X II | 皮膚及び皮下組織の疾患 | 252.7 | 266.6 | 50.3 | 57.3 | 202.4 | 209.3 | . | . |
| X III | 筋骨格系及び結合組織の疾患 | 945.3 | 983.1 | 197.8 | 225.2 | 747.5 | 758.0 | . | . |
| X IV | 腎尿路生殖器系の疾患 | 288.7 | 252.0 | 114.7 | 116.8 | 174.0 | 135.2 | . | . |
| X V | 妊娠、分娩及び産じょく | 17.1 | 14.5 | 7.3 | 6.8 | 9.8 | 7.7 | . | . |
| X VI | 周産期に発生した病態 | 2.6 | 2.0 | 2.0 | 1.6 | 0.6 | 0.4 | . | . |
| X VII | 先天奇形、変形及び染色体異常 | 12.9 | 12.0 | 9.2 | 8.6 | 3.7 | 3.4 | . | . |
| X VIII | 症状、徴候及び異常臨床所見・異常検査所見で他に分類されないもの | 86.5 | 76.3 | 48.1 | 38.1 | 38.4 | 38.1 | . | . |
| X IX | 損傷、中毒及びその他の外因の影響 | 319.3 | 303.9 | 107.9 | 119.6 | 208.4 | 181.2 | 3.1 | 3.1 |
| X X I | 健康状態に影響を及ぼす要因及び保健サービスの利用 | 593.3 | 517.4 | 66.7 | 68.0 | 188.9 | 155.1 | 337.6 | 294.2 |
| | 歯の補てつ (再掲) | 302.6 | 267.5 | 4.4 | 5.1 | 1.6 | 1.0 | 296.7 | 261.4 |

(3) 病床の種類別

入院患者を病床の種類別にみると、病院では、「精神病床」306.7千人、「療養病床」301.8千人、「一般病床」720.3千人、一般診療所では、「療養病床」16.3千人となっている。

これを傷病分類別にみると、病院の一般病床では、「II 新生物」146.5千人、「IX 循環器系の疾患」120.6千人、療養病床では、「IX 循環器系の疾患」144.6千人、「VI 神経系の疾患」33.0千人が多くなっている。(表4)

表4 傷病分類別にみた病床の種類別推計入院患者数

(単位：千人) 平成20年10月

| 傷病分類 | 総数 | 病院 | | | | | 一般診療所 | | |
|--|---------|---------|-------|------|------|-------|----------|------|------|
| | | 精神病床 | 感染症病床 | 結核病床 | 療養病床 | 一般病床 | 療養病床(再掲) | | |
| 総数 | 1 392.4 | 1 332.6 | 306.7 | 0.0 | 3.8 | 301.8 | 720.3 | 59.8 | 16.3 |
| I 感染症及び寄生虫症 | 24.6 | 23.9 | 0.4 | 0.0 | 3.5 | 1.9 | 18.1 | 0.6 | 0.0 |
| 結核 (再掲) | 4.6 | 4.6 | 0.0 | 0.0 | 3.3 | 0.3 | 1.0 | 0.0 | - |
| ウイルス肝炎 (再掲) | 3.3 | 3.0 | 0.0 | - | 0.0 | 0.4 | 2.6 | 0.3 | 0.0 |
| II 新生物 | 159.2 | 155.8 | 0.1 | 0.0 | 0.0 | 9.1 | 146.5 | 3.4 | 0.4 |
| 胃の悪性新生物 (再掲) | 17.1 | 16.7 | 0.0 | - | 0.0 | 1.0 | 15.7 | 0.4 | 0.1 |
| 大腸の悪性新生物 (再掲) | 19.6 | 19.1 | 0.0 | - | 0.0 | 1.3 | 17.9 | 0.5 | 0.1 |
| 肝及び肝内胆管の悪性新生物 (再掲) | 9.8 | 9.5 | 0.0 | - | - | 0.5 | 9.0 | 0.3 | 0.0 |
| 気管、気管支及び肺の悪性新生物 (再掲) | 20.3 | 20.1 | 0.0 | 0.0 | 0.0 | 0.9 | 19.2 | 0.2 | 0.0 |
| III 血液及び造血器の疾患並びに免疫機構の障害 | 5.9 | 5.7 | 0.0 | 0.0 | - | 0.6 | 5.0 | 0.2 | 0.0 |
| IV 内分泌、栄養及び代謝疾患 | 36.9 | 34.9 | 0.5 | - | 0.0 | 10.9 | 23.5 | 2.0 | 0.6 |
| 糖尿病 (再掲) | 26.2 | 24.7 | 0.1 | - | 0.0 | 9.0 | 15.5 | 1.5 | 0.5 |
| V 精神及び行動の障害 | 301.4 | 299.5 | 274.3 | 0.0 | 0.0 | 18.4 | 6.7 | 1.9 | 1.1 |
| 血管性及び詳細不明の認知症 (再掲) | 44.4 | 43.3 | 28.8 | - | 0.0 | 13.5 | 1.0 | 1.1 | 0.8 |
| 統合失調症、統合失調症型障害及び妄想性障害 (再掲) | 187.4 | 187.3 | 185.3 | 0.0 | 0.0 | 1.4 | 0.7 | 0.1 | 0.0 |
| VI 神経系の疾患 | 105.4 | 102.4 | 27.2 | - | 0.0 | 33.0 | 42.3 | 3.0 | 1.5 |
| VII 眼及び付属器の疾患 | 10.3 | 9.4 | 0.0 | 0.0 | - | 0.1 | 9.3 | 0.9 | 0.0 |
| VIII 耳及び乳様突起の疾患 | 2.7 | 2.5 | 0.0 | - | - | 0.1 | 2.4 | 0.2 | 0.0 |
| IX 循環器系の疾患 | 280.3 | 267.0 | 1.7 | 0.0 | 0.1 | 144.6 | 120.6 | 13.3 | 5.8 |
| 高血圧性疾患 (再掲) | 8.7 | 6.8 | 0.1 | - | 0.0 | 3.7 | 3.0 | 2.0 | 0.7 |
| 心疾患(高血圧性のものを除く) (再掲) | 58.2 | 55.5 | 0.1 | 0.0 | 0.0 | 13.8 | 41.6 | 2.6 | 0.8 |
| 脳血管疾患 (再掲) | 199.4 | 192.0 | 1.5 | - | 0.0 | 125.3 | 65.2 | 7.4 | 4.2 |
| X 呼吸器系の疾患 | 83.8 | 80.8 | 0.1 | 0.0 | 0.1 | 15.1 | 65.5 | 3.0 | 0.6 |
| 喘息 (再掲) | 5.7 | 5.2 | 0.0 | - | 0.0 | 0.8 | 4.4 | 0.4 | 0.1 |
| X I 消化器系の疾患 | 68.4 | 65.5 | 0.2 | 0.0 | 0.0 | 5.0 | 60.3 | 2.8 | 0.4 |
| 歯及び歯の支持組織の疾患 (再掲) | 0.8 | 0.8 | 0.0 | - | - | 0.0 | 0.7 | 0.0 | - |
| 食道、胃及び十二指腸の疾患 (再掲) | 10.0 | 9.3 | 0.0 | - | 0.0 | 1.1 | 8.1 | 0.7 | 0.2 |
| 肝疾患 (再掲) | 9.8 | 9.2 | 0.1 | - | 0.0 | 1.2 | 8.0 | 0.6 | 0.1 |
| X II 皮膚及び皮下組織の疾患 | 12.3 | 11.9 | 0.0 | - | 0.0 | 2.3 | 9.5 | 0.4 | 0.1 |
| X III 筋骨格系及び結合組織の疾患 | 68.5 | 60.8 | 0.1 | - | 0.0 | 15.9 | 44.8 | 7.7 | 2.4 |
| X IV 腎尿路生殖器系の疾患 | 47.3 | 44.0 | 0.2 | - | 0.0 | 8.8 | 35.0 | 3.3 | 0.8 |
| X V 妊娠、分娩及び産じょく | 19.4 | 14.8 | - | - | - | 0.0 | 14.8 | 4.6 | - |
| X VI 周産期に発生した病態 | 6.1 | 6.0 | - | - | - | 0.0 | 6.0 | 0.2 | - |
| X VII 先天奇形、変形及び染色体異常 | 5.7 | 5.7 | 0.1 | - | - | 0.5 | 5.1 | 0.1 | 0.0 |
| X VIII 症状、徴候及び異常臨床所見・異常検査所見で他に分類されないもの | 18.8 | 17.9 | 0.6 | - | 0.0 | 3.0 | 14.3 | 0.9 | 0.2 |
| X IX 損傷、中毒及びその他の外因の影響 | 125.6 | 116.1 | 1.0 | 0.0 | 0.0 | 30.6 | 84.4 | 9.5 | 1.8 |
| X X I 健康状態に影響を及ぼす要因及び保健サービスの利用 | 9.9 | 8.0 | 0.1 | - | - | 1.8 | 6.1 | 1.9 | 0.4 |
| 歯の補てつ (再掲) | 0.0 | 0.0 | - | - | - | - | 0.0 | - | - |

(4) 主傷病・副傷病の状況

主傷病と副傷病（※）を合わせた推計患者数をみると、「高血圧(症)」1,646.1千人、「精神疾患」961.1千人、「高脂血症(脂質異常症)」759.2千人、「糖尿病」742.9千人となっている（表5）。

（※）副傷病とは、主傷病以外で有していた傷病であり、本調査では、糖尿病、肥満、高脂血症、高血圧、虚血性心疾患、脳卒中、閉塞性末梢動脈疾患、大動脈疾患、慢性腎不全、精神疾患のみを把握している。

（新規）

表5 主傷病及び副傷病でみた年齢階級別推計患者数（複数回答）

（単位：千人）

平成20年10月

| 傷病分類 | 総数 | (参考) 主傷病のみで みた推計患者数 | 男 | 女 | 0～14歳 | 15～34 | 35～64 | 65歳以上 | 70歳以上 (再掲) | 75歳以上 (再掲) | |
|--------------------------------|-------------------|---------------------------|----------------|----------------|--------------|--------------|----------------|----------------|----------------|----------------|-------|
| 総数（入院と外来（歯科診療所を除く。）の合計） | 6 947.9 | 6 947.9 | 3 001.5 | 3 946.3 | 617.2 | 622.5 | 2 120.8 | 3 566.0 | 2 887.5 | 2 063.8 | |
| 主傷病・副傷病 (複数回答) | 糖尿病 | 742.9 | 214.2 | 392.9 | 350.0 | 1.3 | 7.5 | 219.1 | 513.3 | 409.6 | 283.6 |
| | 肥満(症) | 39.9 | 1.2 | 14.5 | 25.4 | 0.5 | 2.2 | 16.4 | 20.5 | 15.7 | 9.8 |
| | 高脂血症(脂質異常症) | 759.2 | 118.9 | 283.3 | 475.9 | 0.5 | 7.0 | 240.0 | 509.7 | 401.7 | 272.5 |
| | 高血圧(症) | 1 646.1 | 610.1 | 717.6 | 928.6 | 1.1 | 7.7 | 399.1 | 1 234.1 | 1 031.0 | 770.3 |
| | 虚血性心疾患 | 405.8 | 86.8 | 190.0 | 215.8 | 0.6 | 1.7 | 64.0 | 338.5 | 296.8 | 237.2 |
| | 脳卒中 | 463.5 | 295.0 | 210.6 | 252.9 | 0.3 | 1.4 | 63.0 | 397.7 | 356.3 | 293.9 |
| | 閉塞性末梢動脈疾患 | 108.9 | 10.9 | 58.3 | 50.6 | 0.1 | 0.8 | 23.8 | 83.9 | 70.0 | 52.8 |
| | 大動脈疾患(大動脈解離、大動脈瘤) | 34.6 | 6.9 | 20.2 | 14.4 | 0.3 | 0.5 | 5.7 | 28.0 | 24.8 | 19.6 |
| | 慢性腎不全(慢性腎臓病) | 213.1 | 151.1 | 123.0 | 90.1 | 0.4 | 3.5 | 75.4 | 133.4 | 105.2 | 76.5 |
| | 精神疾患 | 961.1 | 600.5 | 418.5 | 542.5 | 18.4 | 91.1 | 364.9 | 484.8 | 402.0 | 314.6 |
| 入院 | 1 392.4 | 1 392.4 | 639.7 | 752.6 | 31.4 | 69.6 | 357.6 | 931.4 | 805.5 | 652.3 | |
| 主傷病・副傷病 (複数回答) | 糖尿病 | 228.7 | 26.2 | 114.9 | 113.8 | 0.2 | 2.0 | 53.7 | 172.5 | 146.0 | 112.3 |
| | 肥満(症) | 5.8 | 0.2 | 2.2 | 3.6 | 0.1 | 0.4 | 2.6 | 2.8 | 2.2 | 1.5 |
| | 高脂血症(脂質異常症) | 111.5 | 0.4 | 48.0 | 63.5 | 0.2 | 1.5 | 33.0 | 76.6 | 63.7 | 48.6 |
| | 高血圧(症) | 373.5 | 8.7 | 160.9 | 212.6 | 0.4 | 1.6 | 59.0 | 311.9 | 278.9 | 232.8 |
| | 虚血性心疾患 | 146.7 | 18.9 | 64.9 | 81.8 | 0.2 | 0.5 | 17.8 | 127.8 | 116.5 | 99.6 |
| | 脳卒中 | 265.1 | 189.7 | 114.3 | 150.8 | 0.2 | 0.6 | 30.7 | 233.0 | 214.0 | 184.6 |
| | 閉塞性末梢動脈疾患 | 26.3 | 3.3 | 14.1 | 12.2 | 0.0 | 0.1 | 3.6 | 22.5 | 20.1 | 16.4 |
| | 大動脈疾患(大動脈解離、大動脈瘤) | 13.9 | 3.8 | 7.4 | 6.5 | 0.0 | 0.1 | 1.7 | 12.2 | 11.1 | 9.3 |
| | 慢性腎不全(慢性腎臓病) | 59.9 | 25.8 | 29.9 | 30.0 | 0.1 | 0.4 | 10.3 | 48.8 | 42.9 | 35.2 |
| | 精神疾患 | 527.9 | 332.8 | 241.4 | 286.5 | 3.2 | 26.0 | 190.0 | 307.8 | 254.8 | 200.7 |
| 外来（歯科診療所を除く。） | 5 555.5 | 5 555.5 | 2 361.8 | 3 193.7 | 585.8 | 552.9 | 1 763.2 | 2 634.6 | 2 082.0 | 1 411.4 | |
| 主傷病・副傷病 (複数回答) | 糖尿病 | 514.2 | 188.0 | 278.0 | 236.2 | 1.1 | 5.5 | 165.4 | 340.8 | 263.6 | 171.4 |
| | 肥満(症) | 34.1 | 1.0 | 12.3 | 21.8 | 0.4 | 1.8 | 13.8 | 17.8 | 13.5 | 8.3 |
| | 高脂血症(脂質異常症) | 647.7 | 118.5 | 235.4 | 412.4 | 0.4 | 5.5 | 207.0 | 433.1 | 338.0 | 223.9 |
| | 高血圧(症) | 1 272.7 | 601.3 | 556.7 | 716.0 | 0.7 | 6.1 | 340.1 | 922.2 | 752.1 | 537.5 |
| | 虚血性心疾患 | 259.2 | 68.0 | 125.2 | 134.0 | 0.3 | 1.2 | 46.1 | 210.7 | 180.3 | 137.5 |
| | 脳卒中 | 198.4 | 105.3 | 96.3 | 102.1 | 0.1 | 0.7 | 32.3 | 164.7 | 142.3 | 109.3 |
| | 閉塞性末梢動脈疾患 | 82.6 | 7.6 | 44.2 | 38.4 | 0.1 | 0.7 | 20.2 | 61.4 | 49.9 | 36.4 |
| | 大動脈疾患(大動脈解離、大動脈瘤) | 20.7 | 3.1 | 12.8 | 7.9 | 0.3 | 0.4 | 4.0 | 15.8 | 13.7 | 10.3 |
| | 慢性腎不全(慢性腎臓病) | 153.2 | 125.2 | 93.1 | 60.1 | 0.3 | 3.0 | 65.0 | 84.5 | 62.3 | 41.2 |
| | 精神疾患 | 433.2 | 267.7 | 177.2 | 256.0 | 15.2 | 65.0 | 174.9 | 177.0 | 147.2 | 113.9 |

注：1) 総数には、年齢不詳を含む。

2) 「主傷病・副傷病(複数回答)」とは、主傷病または副傷病として各傷病を有する者をいう。

3) 「精神疾患」とは、アルツハイマー病を含む認知症、精神作用物質による精神及び行動の障害、統合失調症、統合失調症型障害及び妄想性障害、気分[感情]障害、神経症性障害、てんかん、その他の精神及び行動の障害をいう。(「精神遅滞」は含まれていない。)

(5) 在宅医療の状況

調査日に在宅医療を受けた推計外来患者数は 98.7 千人であり、これを施設の種類別にみると、「病院」11.0 千人、「一般診療所」62.4 千人、「歯科診療所」25.3 千人となっている。

在宅医療の種類別にみると、総数では「往診」28.8 千人、「訪問診療」56.8 千人、「医師・歯科医師以外の訪問」13.2 千人となっている。(表6)

表6 年齢階級別にみた在宅医療を受けた推計外来患者数

(単位：千人) 平成20年10月

| | 推計外来患者数 | (総 数) | | | | (病 院) | | | | (一般診療所) | | | | (歯科診療所) | | |
|------------|----------------|-------------|-------------|-------------|--------------|-------------|------------|------------|--------------|-------------|-------------|-------------|------------|-------------|-------------|------------|
| | | 在宅医療 | 往診 | 訪問診療 | 医師・歯科医師以外の訪問 | 在宅医療 | 往診 | 訪問診療 | 医師・歯科医師以外の訪問 | 在宅医療 | 往診 | 訪問診療 | 医師以外の訪問 | 在宅医療 | 訪問診療 | 歯科医師以外の訪問 |
| 総 数 | 6 865.0 | 98.7 | 28.8 | 56.8 | 13.2 | 11.0 | 4.1 | 4.1 | 2.8 | 62.4 | 24.7 | 34.6 | 3.1 | 25.3 | 18.1 | 7.3 |
| (平成17年) | (7 092.4) | (64.8) | (24.5) | (34.5) | (5.9) | (12.6) | (5.4) | (4.7) | (2.5) | (49.4) | (19.1) | (27.2) | (3.2) | (2.8) | (2.6) | (0.2) |
| 0～14歳 | 698.7 | 0.9 | 0.5 | 0.3 | 0.0 | 0.2 | 0.2 | 0.0 | 0.0 | 0.7 | 0.3 | 0.3 | 0.0 | - | - | - |
| 15～34 | 739.7 | 2.2 | 1.6 | 0.3 | 0.2 | 0.5 | 0.3 | 0.1 | 0.1 | 1.6 | 1.3 | 0.2 | 0.1 | 0.1 | 0.1 | - |
| 35～64 | 2 327.8 | 8.8 | 4.2 | 2.9 | 1.7 | 2.5 | 1.1 | 0.3 | 1.1 | 5.2 | 3.1 | 1.6 | 0.5 | 1.0 | 0.9 | 0.1 |
| 65歳以上 | 3 076.8 | 86.6 | 22.3 | 53.1 | 11.2 | 7.7 | 2.5 | 3.7 | 1.6 | 54.7 | 19.8 | 32.4 | 2.4 | 24.2 | 17.0 | 7.2 |
| (再掲) | | | | | | | | | | | | | | | | |
| 70歳以上 | 2 389.5 | 82.7 | 20.7 | 51.4 | 10.5 | 7.1 | 2.2 | 3.5 | 1.4 | 52.3 | 18.6 | 31.4 | 2.3 | 23.3 | 16.4 | 6.9 |
| 75歳以上 | 1 592.3 | 76.3 | 18.7 | 48.3 | 9.2 | 6.4 | 1.8 | 3.3 | 1.2 | 47.8 | 16.9 | 29.0 | 2.0 | 22.1 | 16.0 | 6.1 |

- 注：1) 総数には、年齢不詳を含む。
 2) 「往診」とは、患家（介護老人保健施設等を含む）の求めに応じて患家に赴いて診療するものをいう。
 3) 「訪問診療」とは、医科においては、居宅において療養を行っている患者であって、通院が困難な者に対して、その同意を得て計画的な医学管理の下に、定期的に医師が訪問して診療を行うものをいい、歯科においては、歯科医師が患家（介護老人保健施設等を含む）に赴いて診療を行うものをいう。
 4) 「医師・歯科医師以外の訪問」「医師以外の訪問」及び「歯科医師以外の訪問」とは、居宅において療養を行っている患者であって、通院が困難な者に対して、その同意を得て計画的な医学管理の下に、定期的に当該職種以外の者が訪問して実施されるものをいう。
 5) () 内は、平成17年10月の数値である。

(6) 救急の状況

救急患者数は、「入院」196.4 千人、「外来」19.4 千人となっている。これを施設の種類別にみると、入院では、「病院」193.2 千人、「一般診療所」3.1 千人、外来では、「病院」17.3 千人、「一般診療所」2.1 千人となっている。救急の状況別にみると、入院では、「救急車により搬送」120.5 千人、「救急外来を受診」98.1 千人、「診療時間外を受診」78.7 千人、外来では、「救急車により搬送」5.4 千人、「救急外来を受診」10.8 千人、「診療時間外を受診」11.5 千人となっている。(表7)

表7 救急の状況別にみた推計患者数（複数回答）

(単位：千人) 平成20年10月

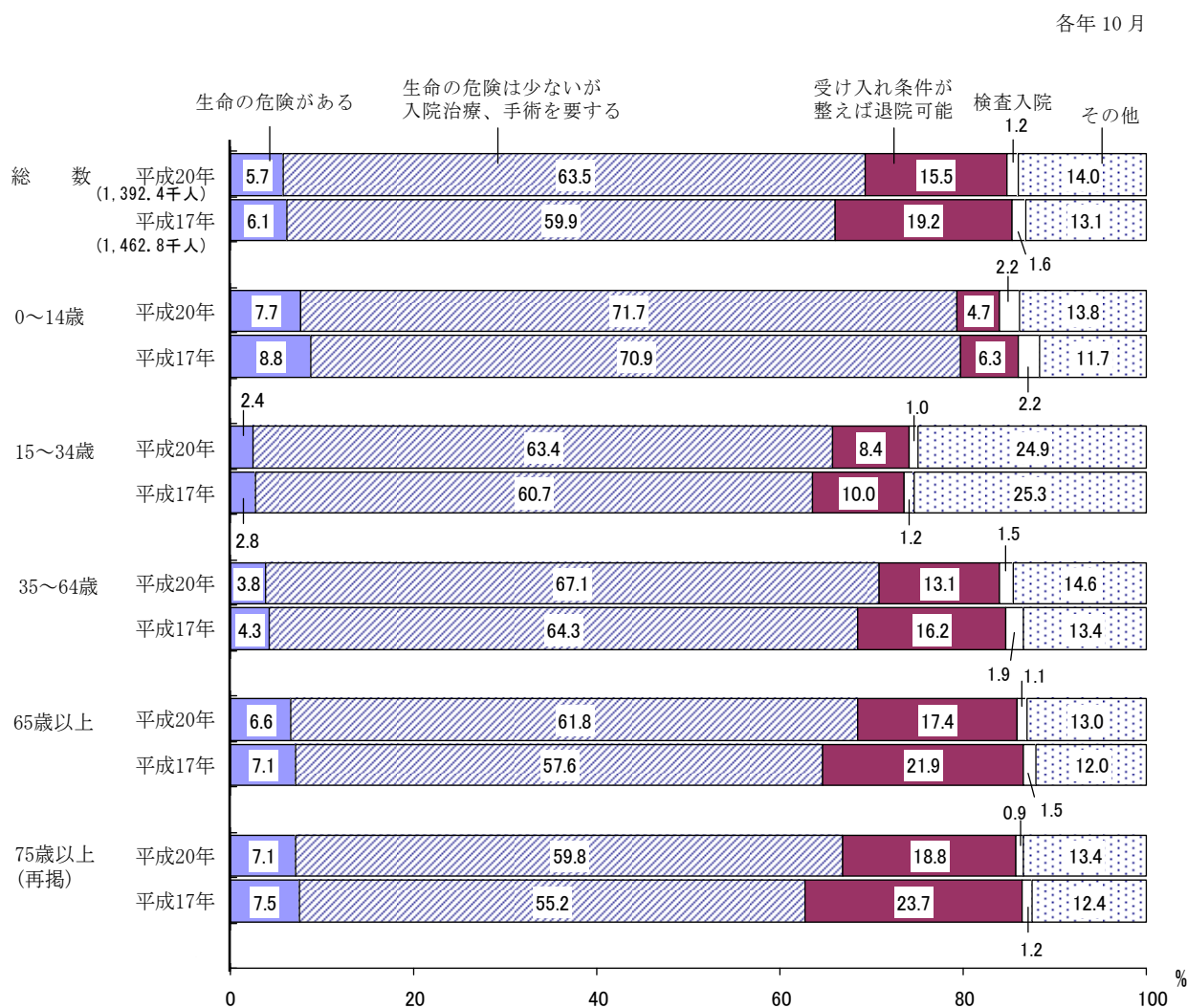
| | 総 数 推計患者数 (千人) | | 救 急(複数回答) | | | | | | | | 救 急 以 外 | |
|---------|----------------------|----------|-----------|---------|--------------------|--------|------------------|--------|--------------------|--------|-----------|---------|
| | | | 総 数 (千人) | | 救 急 車 に よ り 搬 送 | | 救 急 外 来 を 受 診 | | 診 療 時 間 外 の 受 診 | | | |
| | 構成割合 | 構成割合 | 構成割合 | 構成割合 | 構成割合 | 構成割合 | 構成割合 | 構成割合 | 構成割合 | 構成割合 | | |
| 入 院 | 1 392.4 | 100.0% | 196.4 | 14.1% | 120.5 | 8.7% | 98.1 | 7.0% | 78.7 | 5.7% | 1 196.0 | 85.9% |
| (平成17年) | (1 462.8) | (100.0%) | (196.7) | (13.4%) | (122.3) | (8.4%) | (91.2) | (6.2%) | (89.1) | (6.1%) | (1 266.1) | (86.6%) |
| 病 院 | 1 332.6 | 100.0% | 193.2 | 14.5% | 119.1 | 8.9% | 98.0 | 7.4% | 77.0 | 5.8% | 1 139.4 | 85.5% |
| 一般診療所 | 59.8 | 100.0% | 3.1 | 5.2% | 1.4 | 2.3% | 0.1 | 0.2% | 1.8 | 2.9% | 56.6 | 94.8% |
| 外 来 | 5 555.5 | 100.0% | 19.4 | 0.3% | 5.4 | 0.1% | 10.8 | 0.2% | 11.5 | 0.2% | 5 536.1 | 99.7% |
| (平成17年) | (5 815.2) | (100.0%) | (57.4) | (1.0%) | (16.8) | (0.3%) | (28.9) | (0.5%) | (35.2) | (0.6%) | (5 757.8) | (99.0%) |
| 病 院 | 1 727.5 | 100.0% | 17.3 | 1.0% | 5.0 | 0.3% | 10.5 | 0.6% | 9.9 | 0.6% | 1 710.2 | 99.0% |
| 一般診療所 | 3 828.0 | 100.0% | 2.1 | 0.1% | 0.4 | 0.0% | 0.3 | 0.0% | 1.6 | 0.0% | 3 825.9 | 99.9% |

- 注：1) 外来には、歯科診療所の推計患者数は含まれていない。
 2) 「救急車により搬送」とは、救急車で搬送され受診したものをいう。
 3) 「救急外来を受診」とは、救急外来窓口を経由して受診したものをいう。
 4) 「診療時間外を受診」とは、医療施設が表示する診療時間外に受診したものをいう。
 5) () 内は、平成17年10月の数値である。

(7) 入院（重症度等）の状況

入院（重症度等）の状況をみると、「生命の危険がある」5.7%、「生命の危険は少ないが入院治療、手術を要する」63.5%、「受け入れ条件が整えば退院可能」15.5%、「検査入院」1.2%となっている。「受け入れ条件が整えば退院可能」は年齢階級が上がるに従い多くなっているが、いずれの年齢階級でも平成17年より少なくなっている。（図3）

図3 年齢階級別にみた入院（重症度等）の状況別推計入院患者数の構成割合



- 注：1) 「生命の危険がある」とは、生命の危険がある重篤な患者をいう。
 2) 「生命の危険は少ないが入院治療、手術を要する」には、退院が決定している患者を含む。
 3) 「受け入れ条件が整えば退院可能」とは、退院は決まっていないが退院可能な状態にある患者をいう。
 4) 「検査入院」とは、検査のために入院した患者をいい、健康な者に対する一般的検査のための入院患者を含む。
 5) 「その他」とは、上記以外の場合の入院患者をいう。
 6) () 内は、推計入院患者数である。

2 受療率

全国の受療率（人口10万対）は、「入院」1,090、「外来」5,376である。

(1) 性・年齢階級別

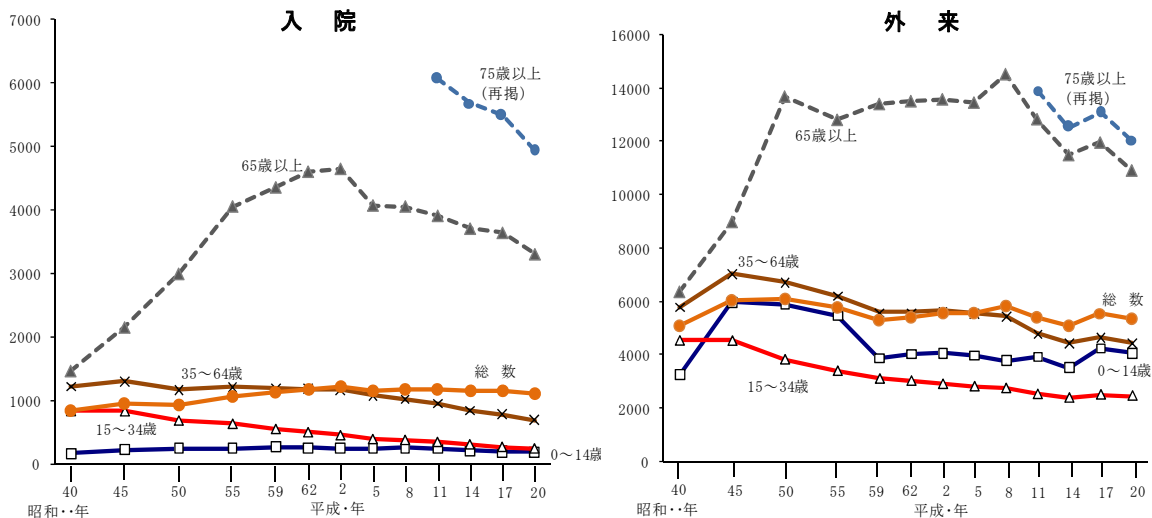
性別にみると、入院では「男」1,028、「女」1,150となっており、外来では「男」4,688、「女」6,031となっている。年齢階級別にみると、平成17年に比べ全体的に減少しているが、入院では「5～9歳」及び「10～14歳」がそれぞれ97と最も低く、年齢階級が上がるほど高くなっていく。外来では「15～19歳」が1,906と最も低く、「75～79歳」が12,855と最も高くなっていく。（表8、図4、統計表8）

表8 性・年齢階級別にみた受療率（人口10万対）

| | 入 院 | | | | 外 来 | | | |
|---------|--------|--------|-------|--------|--------|--------|--------|--------|
| | 総 数 | | 男 | 女 | 総 数 | | 男 | 女 |
| | 平成20年 | 平成17年 | 平成20年 | | 平成20年 | 平成17年 | 平成20年 | |
| 総 数 | 1 090 | 1 145 | 1 028 | 1 150 | 5 376 | 5 551 | 4 688 | 6 031 |
| 0 歳 | 1 052 | 1 039 | 1 108 | 994 | 5 814 | 6 276 | 6 027 | 5 590 |
| 1 ～ 4 | 195 | 201 | 214 | 176 | 6 077 | 6 477 | 6 212 | 5 936 |
| 5 ～ 9 | 97 | 113 | 108 | 85 | 4 096 | 4 030 | 4 212 | 3 973 |
| 10 ～ 14 | 97 | 110 | 106 | 88 | 2 275 | 2 390 | 2 389 | 2 155 |
| 15 ～ 19 | 131 | 133 | 138 | 123 | 1 906 | 1 909 | 1 727 | 2 094 |
| 20 ～ 24 | 183 | 212 | 161 | 206 | 2 132 | 2 315 | 1 516 | 2 782 |
| 25 ～ 29 | 269 | 298 | 199 | 343 | 2 649 | 2 706 | 1 816 | 3 516 |
| 30 ～ 34 | 311 | 345 | 236 | 389 | 2 987 | 2 918 | 2 127 | 3 875 |
| 35 ～ 39 | 326 | 375 | 316 | 337 | 3 092 | 3 123 | 2 387 | 3 813 |
| 40 ～ 44 | 375 | 436 | 429 | 321 | 3 313 | 3 517 | 2 715 | 3 920 |
| 45 ～ 49 | 508 | 570 | 587 | 428 | 3 659 | 3 669 | 3 145 | 4 178 |
| 50 ～ 54 | 683 | 807 | 808 | 558 | 4 322 | 4 486 | 3 726 | 4 916 |
| 55 ～ 59 | 950 | 1 036 | 1 158 | 747 | 5 224 | 5 535 | 4 615 | 5 820 |
| 60 ～ 64 | 1 209 | 1 344 | 1 475 | 955 | 6 872 | 7 383 | 6 331 | 7 388 |
| 65 ～ 69 | 1 565 | 1 772 | 1 865 | 1 291 | 8 548 | 9 370 | 8 031 | 9 024 |
| 70 ～ 74 | 2 202 | 2 501 | 2 526 | 1 924 | 11 458 | 12 846 | 10 826 | 12 001 |
| 75 ～ 79 | 3 236 | 3 521 | 3 561 | 2 987 | 12 855 | 14 060 | 12 325 | 13 256 |
| 80 ～ 84 | 4 583 | 5 185 | 4 723 | 4 495 | 12 531 | 13 664 | 12 584 | 12 497 |
| 85 ～ 89 | 6 879 | 7 844 | 6 508 | 7 036 | 11 067 | 11 693 | 11 455 | 10 903 |
| 90 歳以上 | 10 308 | 12 000 | 8 958 | 10 747 | 8 562 | 8 879 | 10 013 | 8 149 |
| (再 掲) | | | | | | | | |
| 65 歳以上 | 3 301 | 3 639 | 3 186 | 3 387 | 10 904 | 11 948 | 10 484 | 11 218 |
| 70 歳以上 | 3 992 | 4 400 | 3 806 | 4 121 | 11 843 | 12 998 | 11 635 | 11 987 |
| 75 歳以上 | 4 935 | 5 487 | 4 630 | 5 120 | 12 045 | 13 086 | 12 156 | 11 981 |

注：総数には、年齢不詳を含む。

図4 年齢階級別にみた受療率（人口10万対）の年次推移



注：1) 平成8年以前は、「75歳以上」を表章していない。
2) 平成17年から、診療所の調査の期日については、休診の多い木曜日を除外した。

(2) 傷病分類別

傷病分類別にみると、高い順に入院では、「V 精神及び行動の障害」236、「IX 循環器系の疾患」219、「II 新生物」125 となっており、外来では、「XI 消化器系の疾患」979、「XIII 筋骨格系及び結合組織の疾患」740、「IX 循環器系の疾患」701 となっている（表9、統計表9・10）。

表9 傷病分類別にみた受療率（人口10万対）

各年10月

| 傷病分類 | 入院 | | | | 外来 | | | |
|--|-------|-------|-------|-------|-------|-------|-------|-------|
| | 総数 | | 男 | 女 | 総数 | | 男 | 女 |
| | 平成20年 | 平成17年 | 平成20年 | | 平成20年 | 平成17年 | 平成20年 | |
| 総数 | 1 090 | 1 145 | 1 028 | 1 150 | 5 376 | 5 551 | 4 688 | 6 031 |
| I 感染症及び寄生虫症 | 19 | 21 | 21 | 18 | 152 | 178 | 140 | 165 |
| 結核 (再掲) | 4 | 5 | 5 | 3 | 2 | 2 | 2 | 2 |
| ウイルス肝炎 (再掲) | 3 | 4 | 3 | 2 | 43 | 62 | 43 | 43 |
| II 新生物 | 125 | 133 | 144 | 106 | 171 | 160 | 161 | 180 |
| 胃の悪性新生物 (再掲) | 13 | 15 | 18 | 9 | 17 | 15 | 23 | 11 |
| 大腸の悪性新生物 (再掲) | 15 | 15 | 18 | 13 | 18 | 16 | 22 | 15 |
| 肝及び肝内胆管の悪性新生物 (再掲) | 8 | 9 | 11 | 5 | 6 | 6 | 7 | 4 |
| 気管、気管支及び肺の悪性新生物 (再掲) | 16 | 16 | 22 | 10 | 11 | 10 | 15 | 8 |
| III 血液及び造血系の疾患並びに免疫機構の障害 | 5 | 5 | 4 | 5 | 18 | 21 | 10 | 25 |
| IV 内分泌、栄養及び代謝疾患 | 29 | 31 | 26 | 31 | 282 | 299 | 243 | 320 |
| 糖尿病 (再掲) | 20 | 24 | 20 | 21 | 147 | 158 | 163 | 132 |
| V 精神及び行動の障害 | 236 | 255 | 240 | 232 | 182 | 176 | 163 | 200 |
| 血管性及び詳細不明の認知症 (再掲) | 35 | 42 | 24 | 45 | 10 | 9 | 5 | 15 |
| 統合失調症、統合失調症型障害及び妄想性障害 (再掲) | 147 | 156 | 158 | 136 | 52 | 49 | 56 | 48 |
| VI 神経系の疾患 | 83 | 76 | 71 | 94 | 104 | 112 | 91 | 116 |
| VII 眼及び付属器の疾患 | 8 | 10 | 7 | 9 | 211 | 261 | 156 | 263 |
| VIII 耳及び乳様突起の疾患 | 2 | 2 | 2 | 2 | 96 | 90 | 87 | 104 |
| IX 循環器系の疾患 | 219 | 249 | 193 | 244 | 701 | 743 | 625 | 773 |
| 高血圧性疾患 (再掲) | 7 | 9 | 4 | 10 | 471 | 504 | 383 | 555 |
| 心疾患（高血圧性のものを除く） (再掲) | 46 | 47 | 42 | 49 | 102 | 112 | 109 | 96 |
| 脳血管疾患 (再掲) | 156 | 183 | 136 | 175 | 94 | 96 | 95 | 93 |
| X 呼吸器系の疾患 | 66 | 62 | 73 | 59 | 508 | 593 | 493 | 523 |
| 喘息 (再掲) | 4 | 7 | 4 | 5 | 88 | 115 | 90 | 86 |
| X I 消化器系の疾患 | 54 | 56 | 60 | 48 | 979 | 1 019 | 866 | 1 086 |
| 歯及び歯の支持組織の疾患 (再掲) | 1 | 1 | 1 | 1 | 757 | 772 | 666 | 844 |
| 食道、胃及び十二指腸の疾患 (再掲) | 8 | 9 | 8 | 7 | 109 | 130 | 91 | 127 |
| 肝疾患 (再掲) | 8 | 10 | 9 | 7 | 28 | 37 | 32 | 25 |
| X II 皮膚及び皮下組織の疾患 | 10 | 7 | 9 | 10 | 198 | 209 | 179 | 216 |
| X III 筋骨格系及び結合組織の疾患 | 54 | 54 | 36 | 70 | 740 | 769 | 560 | 912 |
| X IV 腎尿路生殖器系の疾患 | 37 | 36 | 37 | 37 | 226 | 197 | 216 | 235 |
| X V 妊娠、分娩及び産じょく | 15 | 15 | . | 30 | 13 | 11 | . | 26 |
| X VI 周産期に発生した病態 | 5 | 5 | 5 | 4 | 2 | 2 | 2 | 2 |
| X VII 先天奇形、変形及び染色体異常 | 5 | 5 | 5 | 4 | 10 | 9 | 10 | 10 |
| X VIII 症状、徴候及び異常臨床所見・異常検査所見で他に分類されないもの | 15 | 19 | 13 | 17 | 68 | 60 | 56 | 79 |
| X IX 損傷、中毒及びその他の外因の影響 | 98 | 96 | 78 | 118 | 250 | 238 | 258 | 243 |
| X X I 健康状態に影響を及ぼす要因及び保健サービスの利用 | 8 | 8 | 4 | 11 | 465 | 405 | 373 | 552 |
| 歯の補てつ (再掲) | 0 | 0 | 0 | 0 | 237 | 209 | 210 | 263 |

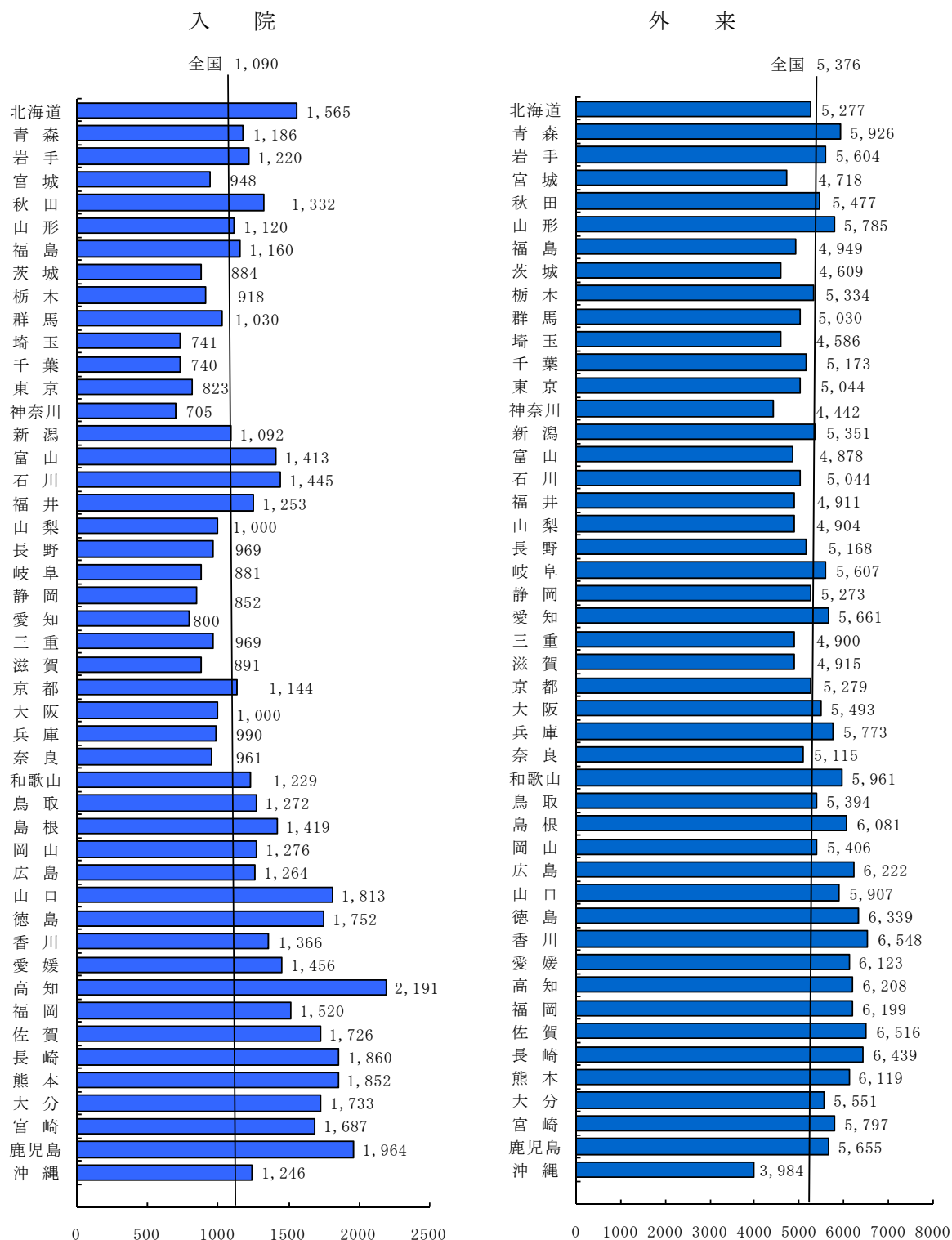
(3) 都道府県別

都道府県（患者住所地）別にみると、入院では、「高知」が 2,191 と最も高く、次いで「鹿児島」1,964、「長崎」1,860 となっている。また、「神奈川」が 705 と最も低く、次いで「千葉」740、「埼玉」741 となっている。

外来では、「香川」が 6,548 と最も高く、次いで「佐賀」6,516、「長崎」6,439 となっている。また、「沖縄」が 3,984 と最も低く、次いで「神奈川」4,442、「埼玉」4,586 となっている。（図 5）

図 5 都道府県（患者住所地）別にみた受療率（人口 10 万対）

平成 20 年 10 月



注：都道府県別受療率は、患者の住所地別に算出したものである。

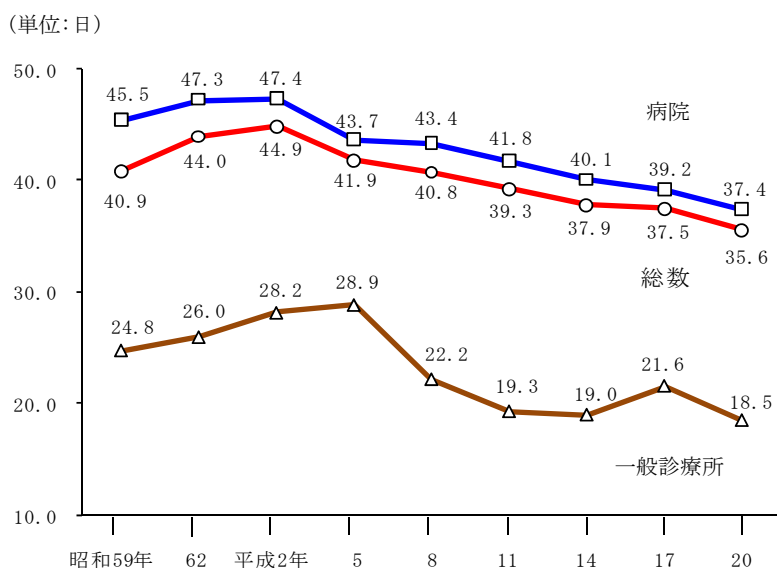
3 退院患者の平均在院日数等

(1) 施設の種類・年齢階級別

平成20年9月中に退院した推計患者について、在院日数の平均である平均在院日数を施設の種別に見ると、「病院」37.4日、「一般診療所」18.5日となっており、平成17年に比べ「病院」1.8日、「一般診療所」3.1日短くなっている（図6）。

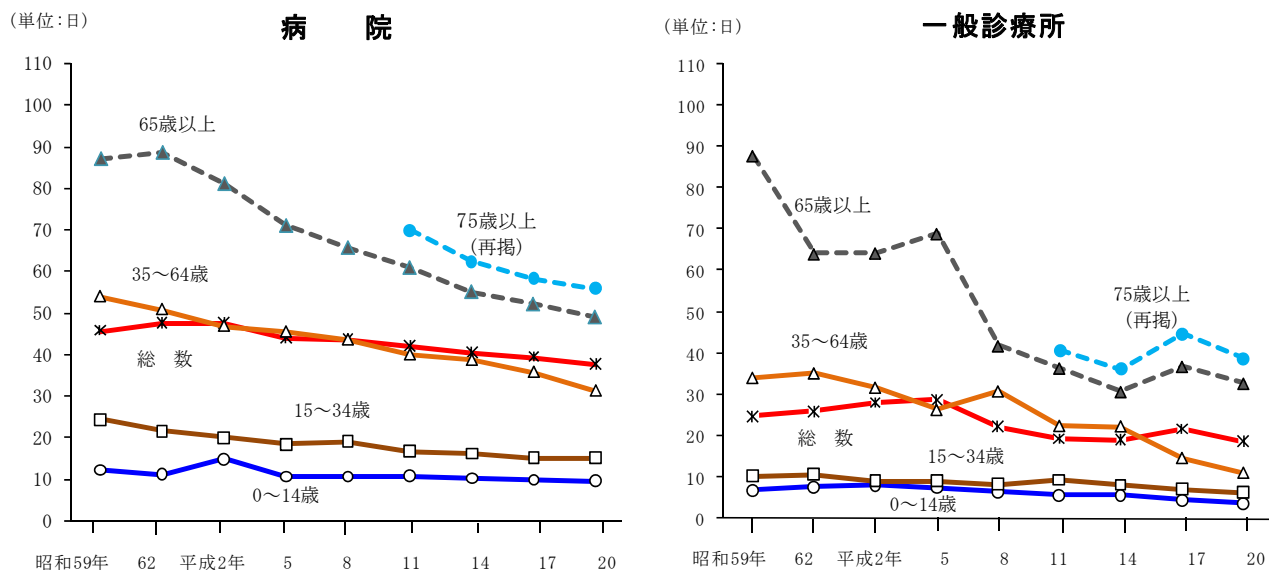
年齢階級別にみると、年齢階級が上がるに従い退院患者の平均在院日数は長くなっているが、いずれの年齢階級においても年次推移でみると全体的に短くなる傾向にある。（図7、統計表11）

図6 施設の種別に見た退院患者の平均在院日数の年次推移



注：1）各年9月1日～30日に退院した者を対象としたものである。
2）診療所の調査の期日については、平成17年から休診の多い木曜日を除外した。

図7 年齢階級別にみた退院患者の平均在院日数の年次推移



注：1）各年9月1日～30日に退院した者を対象としたものである。
2）平成8年以前は、「75歳以上」を表章していない。
3）診療所の調査の期日については、平成17年から休診の多い木曜日を除外した。

(2) 傷病分類別

退院患者の平均在院日数を傷病分類別にみると、長い順に「V 精神及び行動の障害」290.6日、「VI 神経系の疾患」74.1日、「IX 循環器系の疾患」52.7日となっている（表10、統計表12）。

表10 傷病分類別にみた年齢階級別退院患者の平均在院日数

（単位：日）

| 傷病分類 | 総数 | 男 | 女 | 0～14歳 | 15～34 | 35～64 | 65歳以上 | 70歳以上 (再掲) | 75歳以上 (再掲) |
|--|-------|-------|-------|-------|-------|-------|---------|---------------|---------------|
| 総数 | 35.6 | 34.3 | 36.7 | 8.9 | 13.0 | 29.5 | 47.7 | 50.2 | 54.2 |
| I 感染症及び寄生虫症 | 22.7 | 23.7 | 21.6 | 7.1 | 8.1 | 18.5 | 35.7 | 38.1 | 42.3 |
| 結核 (再掲) | 60.3 | 64.8 | 52.4 | 10.6 | 37.9 | 60.3 | 63.8 | 63.0 | 64.8 |
| ウイルス肝炎 (再掲) | 16.9 | 17.2 | 16.6 | 8.1 | 12.3 | 13.8 | 23.7 | 31.0 | 39.9 |
| II 新生物 | 22.4 | 22.7 | 22.1 | 20.8 | 15.1 | 17.5 | 25.9 | 27.7 | 30.4 |
| 胃の悪性新生物 (再掲) | 26.8 | 24.1 | 32.9 | 20.5 | 19.1 | 21.2 | 29.2 | 31.6 | 35.9 |
| 大腸の悪性新生物 (再掲) | 19.2 | 18.4 | 20.4 | 5.2 | 13.3 | 14.8 | 21.7 | 23.5 | 26.5 |
| 肝及び肝内胆管の悪性新生物 (再掲) | 22.4 | 20.7 | 26.2 | 41.5 | 16.4 | 17.9 | 23.7 | 25.0 | 27.0 |
| 気管、気管支及び肺の悪性新生物 (再掲) | 27.2 | 26.3 | 29.2 | 25.6 | 12.3 | 23.5 | 28.8 | 30.2 | 33.6 |
| III 血液及び造血器の疾患並びに免疫機構の障害 | 25.1 | 22.9 | 26.7 | 13.0 | 11.8 | 22.9 | 28.4 | 29.2 | 31.1 |
| IV 内分泌、栄養及び代謝疾患 | 32.0 | 28.5 | 35.8 | 6.8 | 12.0 | 20.7 | 42.1 | 44.4 | 45.6 |
| 糖尿病 (再掲) | 38.6 | 32.0 | 47.1 | 19.0 | 14.8 | 21.7 | 53.4 | 59.6 | 65.5 |
| V 精神及び行動の障害 | 290.6 | 340.1 | 249.9 | 33.2 | 66.2 | 265.2 | 438.5 | 415.8 | 382.1 |
| 血管性及び詳細不明の認知症 (再掲) | 327.7 | 251.9 | 379.6 | - | - | 543.4 | 321.2 | 323.8 | 324.8 |
| 統合失調症、統合失調症型障害及び妄想性障害 (再掲) | 543.4 | 654.9 | 443.0 | 52.3 | 103.8 | 440.5 | 1 231.6 | 1 353.5 | 1 400.1 |
| VI 神経系の疾患 | 74.1 | 61.2 | 89.6 | 20.6 | 43.6 | 50.8 | 102.6 | 109.9 | 117.4 |
| VII 眼及び付属器の疾患 | 7.4 | 7.2 | 7.5 | 6.2 | 9.1 | 8.4 | 7.1 | 7.3 | 6.8 |
| VIII 耳及び乳様突起の疾患 | 10.2 | 9.9 | 10.4 | 5.2 | 9.0 | 10.5 | 11.3 | 11.8 | 13.2 |
| IX 循環器系の疾患 | 52.7 | 40.1 | 68.5 | 12.2 | 11.8 | 25.4 | 63.7 | 69.6 | 78.8 |
| 高血圧性疾患 (再掲) | 45.8 | 25.5 | 56.9 | 24.9 | 9.4 | 18.7 | 52.4 | 55.7 | 59.4 |
| 心疾患（高血圧性のものを除く） (再掲) | 24.2 | 16.7 | 35.3 | 12.7 | 13.0 | 11.2 | 29.0 | 32.8 | 38.2 |
| 脳血管疾患 (再掲) | 104.7 | 85.3 | 125.8 | 23.2 | 29.8 | 57.6 | 118.4 | 125.1 | 136.3 |
| X 呼吸器系の疾患 | 27.3 | 24.4 | 31.2 | 5.3 | 9.0 | 15.1 | 42.9 | 44.2 | 45.7 |
| 喘息 (再掲) | 12.1 | 10.2 | 14.4 | 4.6 | 15.5 | 13.3 | 33.7 | 36.8 | 41.4 |
| X I 消化器系の疾患 | 14.6 | 13.8 | 15.8 | 5.9 | 8.7 | 11.9 | 18.2 | 19.5 | 21.4 |
| 歯及び歯の支持組織の疾患 (再掲) | 5.5 | 5.6 | 5.4 | 7.4 | 5.3 | 4.6 | 6.6 | 7.9 | 7.2 |
| 食道、胃及び十二指腸の疾患 (再掲) | 19.6 | 19.7 | 19.5 | 9.7 | 19.8 | 15.9 | 21.9 | 23.3 | 23.9 |
| 肝疾患 (再掲) | 29.8 | 27.6 | 33.2 | 12.7 | 14.3 | 22.2 | 37.8 | 41.4 | 42.7 |
| X II 皮膚及び皮下組織の疾患 | 26.1 | 23.3 | 29.0 | 6.8 | 9.3 | 18.4 | 36.0 | 37.6 | 39.5 |
| X III 筋骨格系及び結合組織の疾患 | 36.0 | 30.1 | 40.1 | 14.1 | 17.0 | 26.0 | 45.1 | 48.3 | 53.9 |
| X IV 腎尿路生殖器系の疾患 | 24.2 | 23.4 | 25.1 | 9.9 | 9.4 | 13.2 | 34.8 | 37.4 | 40.9 |
| X V 妊娠、分娩及び産後 | 8.0 | - | 8.0 | 15.5 | 8.0 | 8.1 | - | - | - |
| X VI 周産期に発生した病態 | 10.8 | 10.9 | 10.8 | 10.8 | - | - | - | - | - |
| X VII 先天奇形、変形及び染色体異常 | 19.9 | 20.0 | 19.7 | 14.4 | 24.6 | 41.9 | 22.6 | 23.1 | 25.9 |
| X VIII 症状、徴候及び異常臨床所見・異常検査所見で他に分類されないもの | 20.6 | 19.0 | 21.8 | 7.0 | 8.8 | 15.1 | 26.2 | 27.8 | 30.0 |
| X IX 損傷、中毒及びその他の外因の影響 | 34.8 | 28.3 | 40.6 | 6.7 | 14.3 | 23.9 | 48.6 | 50.6 | 53.1 |
| X X I 健康状態に影響を及ぼす要因及び保健サービスの利用 | 9.1 | 7.3 | 10.0 | 7.6 | 7.2 | 4.5 | 20.2 | 23.4 | 23.6 |
| 歯の補てつ (再掲) | 2.7 | 2.3 | 3.0 | - | 3.5 | 2.6 | 2.8 | 3.0 | 3.7 |

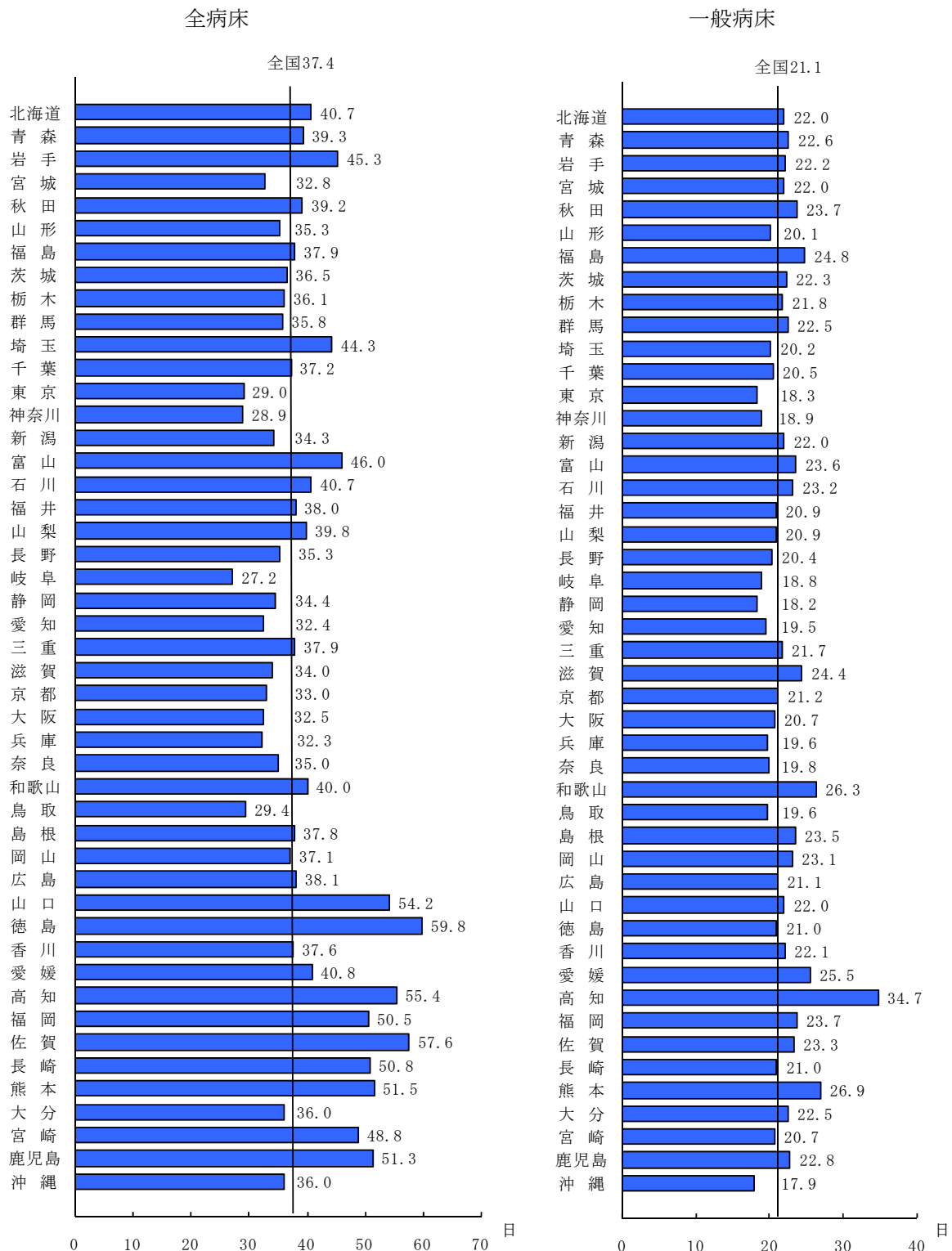
注：1）平成20年9月1日～30日に退院した者を対象としたものである。

2）総数には、年齢不詳を含む。

(3) 都道府県別

病院の退院患者の平均在院日数を都道府県（施設所在地）別にみると、「徳島」が 59.8 日と最も長く、「岐阜」が 27.2 日と最も短くなっている。一般病床では、「高知」が 34.7 日と最も長く、「沖縄」が 17.9 日と最も短くなっている。（図 8）

図 8 都道府県（施設所在地）別にみた病院の退院患者の平均在院日数



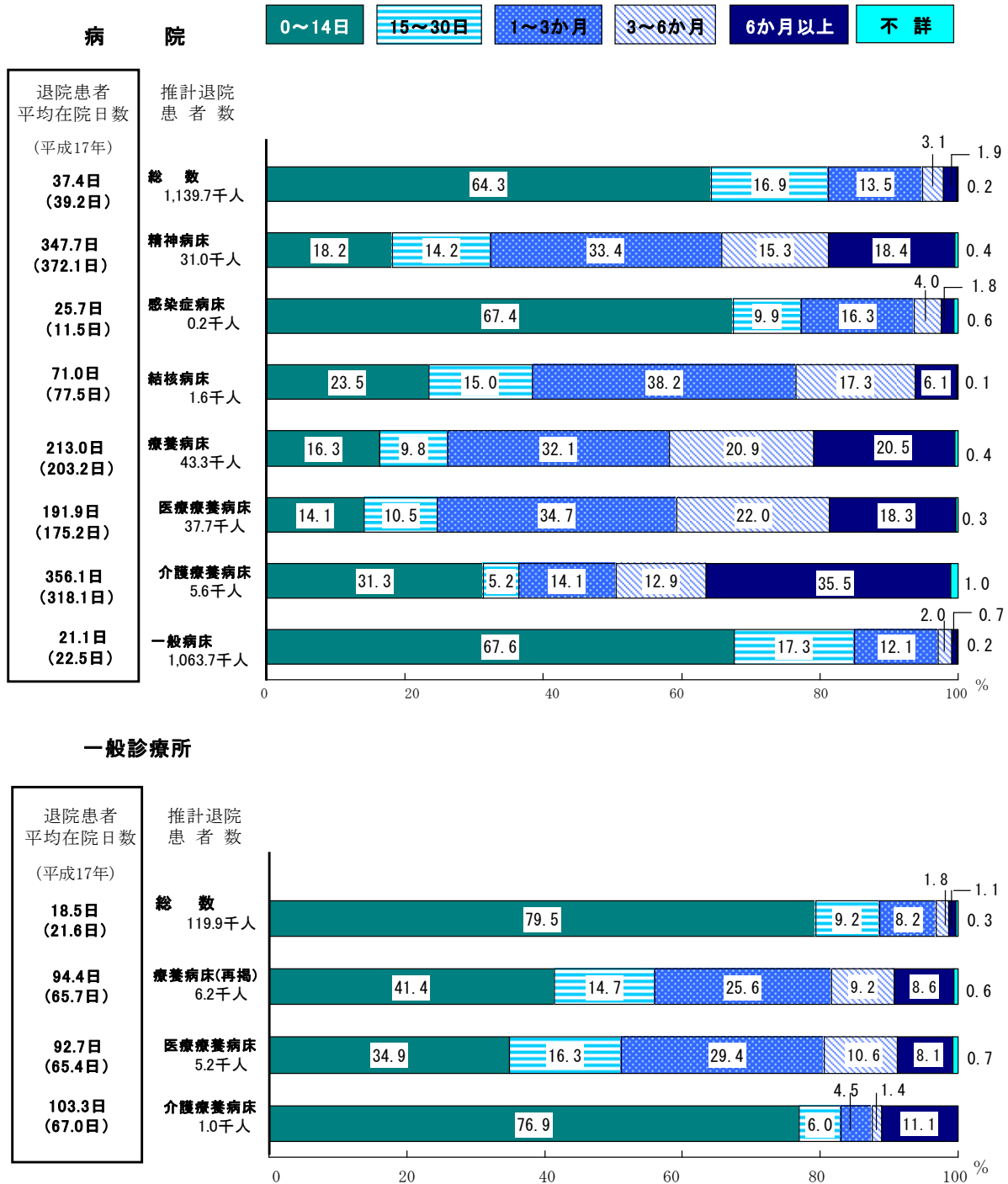
注：平成 20 年 9 月 1 日～30 日に退院した者を対象としたものである。

(4) 病床の種類別

退院患者の在院期間別に推計退院患者数の構成割合をみると、病院は「0～14日」が64.3%、「15～30日」16.9%、一般診療所は「0～14日」が79.5%、「15～30日」9.2%となっている。

また、平均在院日数をみると、平成17年に比べ病院、一般診療所ともに減少しているが、病床の種類別では、感染症病床、療養病床は増加している。(図9)

図9 病床の種類別にみた在院期間別の推計退院患者数の構成割合

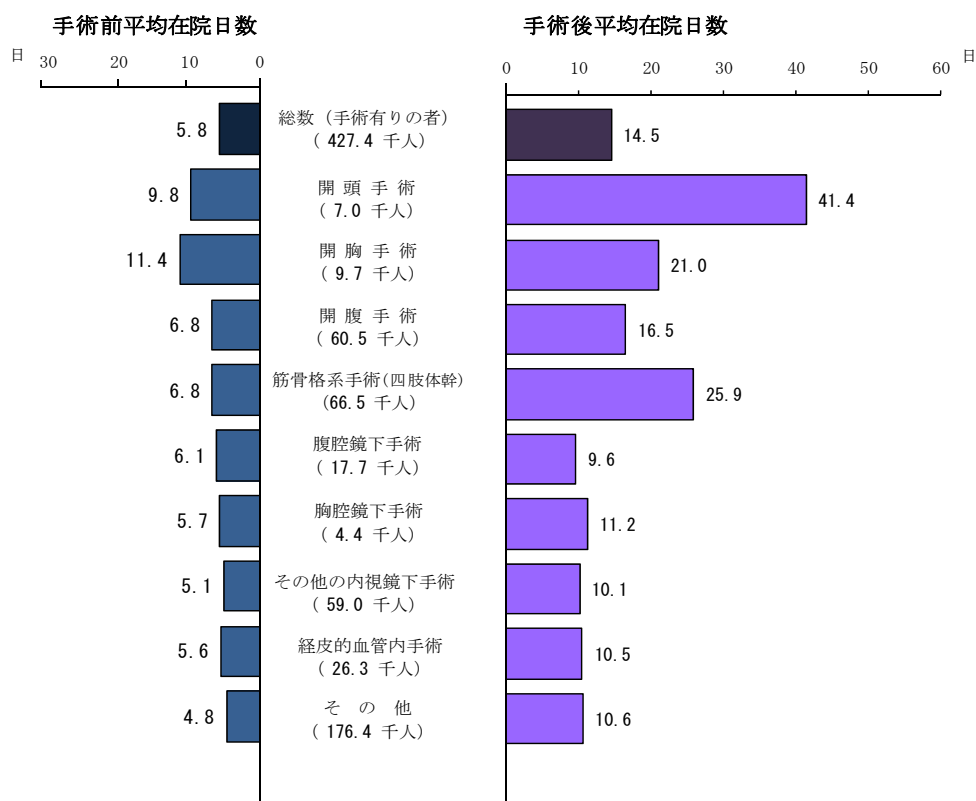


注：1) 各年9月1日～30日に退院した者を対象としたものである。
 2) 病床の種類は退院時のものである。
 3) () 内は、平成17年の数値である。

(5) 手術前平均在院日数・手術後平均在院日数

平成20年9月中に退院した患者のうち手術有りの者についてみると、手術前平均在院日数は5.8日であり、「開胸手術」11.4日が最も長く、「その他の内視鏡下手術」5.1日が最も短くなっている。手術後平均在院日数は14.5日であり、「開頭手術」41.4日が最も長く、「腹腔鏡下手術」9.6日が最も短くなっている。(図10)

図10 手術名別にみた手術前平均在院日数・手術後平均在院日数

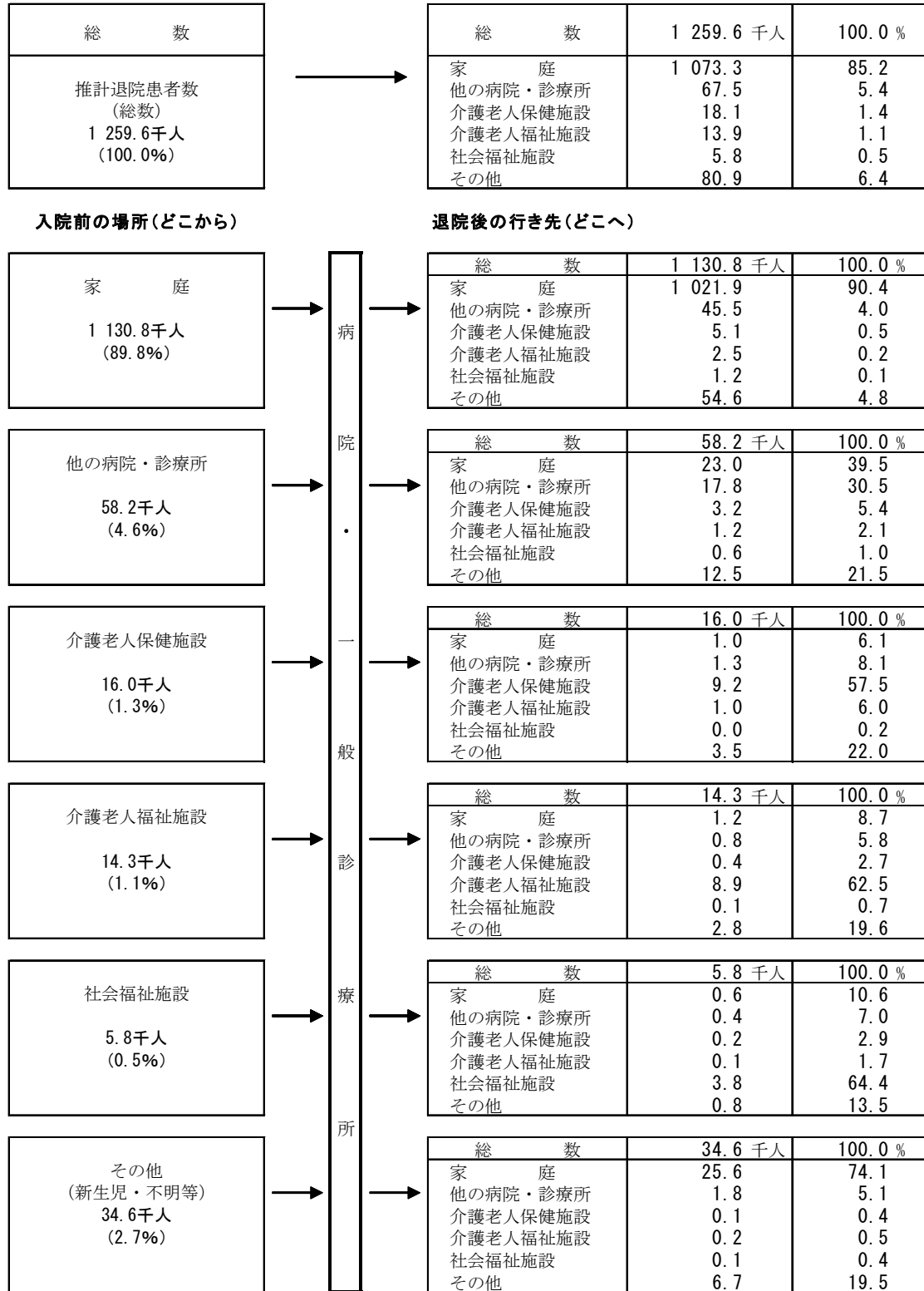


- 注：1) 平成20年9月1日～30日に退院した者を対象としたものである。
 2) 「開頭手術」とは、頭蓋骨を広範囲に開窓する方法により行われる外科手術をいう。
 3) 「開胸手術」とは、胸壁を切開し胸腔に達する方法により行われる外科手術をいう。
 4) 「開腹手術」とは、腹壁を切開し腹腔に達する方法により行われる外科手術をいう。
 ただし、開胸開腹手術については開胸手術としている。
 5) 「筋骨格系手術」とは、四肢体幹を切開し、筋、腱、関節、骨、神経に達する方法により行われる外科手術をいう。
 6) 「腹腔鏡下手術」とは、腹腔鏡を用いた外科手術をいう（腹腔鏡下胆嚢摘除術、腹腔鏡下婦人科手術等）。
 7) 「胸腔鏡下手術」とは、胸腔鏡を用いた外科手術をいう（胸腔鏡下肺切除術、胸腔鏡下肺悪性腫瘍手術等）。
 8) 「その他の内視鏡下手術」とは、腹腔鏡下手術、胸腔鏡下手術以外の内視鏡、ファイバースコープを用いた外科手術をいう。
 9) 「経皮的血管内手術」とは、不安定狭心症や閉塞性動脈硬化症に対してカテーテルを用いて行う血管内治療をいう。
 10) 「その他」とは、上記以外の外科手術をいう。

4 入院前の場所・退院後の行き先

入院前の場所についてみると、「家庭」が1,130.8千人で推計退院患者の89.8%となっている。また、退院後の行き先についてみると、「家庭」が85.2%となっている。(図11)

図11 入院前の場所・退院後の行き先別推計退院患者数・構成割合



注：1) 平成20年9月1日～30日に退院した者を対象としたものである。
 2) 「家庭」には、病院・一般診療所への通院、在宅医療も含む。
 3) 退院後の行き先における「その他」とは、退院後の行き先が特定できない者で、死亡・不明等も含む。

5 主要な傷病の総患者数

主要な傷病についての総患者数は、「高血圧性疾患」7,967千人、「歯及び歯の支持組織の疾患」6,002千人、「糖尿病」2,371千人、「悪性新生物」1,518千人、「脳血管疾患」1,339千人、「白内障」917千人となっている（表11、統計表13）。

表 11 主要な傷病の総患者数

(単位：千人) 各年10月

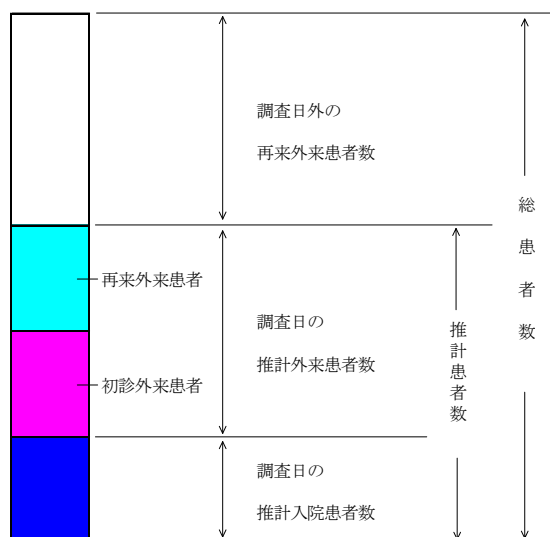
| | 総 数 | | 男 | | 女 | |
|-----------------------|-------|-------|-------|-------|-------|-------|
| | 平成20年 | 平成17年 | 平成20年 | 平成17年 | 平成20年 | 平成17年 |
| 結 核 | 27 | 39 | 16 | 20 | 12 | 18 |
| ウイルス肝炎 | 313 | 410 | 150 | 208 | 163 | 202 |
| 悪性新生物 | 1 518 | 1 423 | 837 | 792 | 680 | 630 |
| 胃の悪性新生物 | 213 | 208 | 141 | 135 | 72 | 73 |
| 大腸の悪性新生物 | 235 | 214 | 135 | 115 | 101 | 99 |
| 肝及び肝内胆管の悪性新生物 | 66 | 68 | 41 | 46 | 25 | 21 |
| 気管、気管支及び肺の悪性新生物 | 131 | 123 | 83 | 79 | 48 | 44 |
| 乳房の悪性新生物 | 179 | 156 | 2 | 2 | 177 | 154 |
| 糖 尿 病 | 2 371 | 2 469 | 1 312 | 1 323 | 1 061 | 1 147 |
| 血管性及び詳細不明の認知症 | 143 | 145 | 38 | 46 | 105 | 99 |
| 統合失調症、統合失調症型障害及び妄想性障害 | 795 | 757 | 386 | 362 | 410 | 396 |
| パーキンソン病 | 139 | 145 | 59 | 64 | 80 | 81 |
| アルツハイマー病 | 240 | 176 | 67 | 47 | 173 | 128 |
| 白 内 障 | 917 | 1 288 | 285 | 377 | 635 | 913 |
| 中 耳 炎 | 297 | 221 | 145 | 110 | 152 | 111 |
| 高血圧性疾患 | 7 967 | 7 809 | 3 340 | 3 126 | 4 643 | 4 691 |
| 虚血性心疾患 | 808 | 863 | 464 | 461 | 348 | 403 |
| 脳血管疾患 | 1 339 | 1 365 | 650 | 666 | 689 | 699 |
| 喘 息 | 888 | 1 092 | 438 | 550 | 451 | 542 |
| 歯及び歯の支持組織の疾患 | 6 002 | 5 664 | 2 470 | 2 384 | 3 532 | 3 280 |
| 胃潰瘍及び十二指腸潰瘍 | 520 | 632 | 274 | 336 | 247 | 297 |
| 肝 疾 患 | 247 | 312 | 132 | 180 | 115 | 132 |
| アトピー性皮膚炎 | 349 | 384 | 172 | 187 | 178 | 197 |
| 関節リウマチ | 336 | 317 | 72 | 64 | 264 | 253 |
| 前立腺肥大(症) | 442 | 459 | 442 | 459 | . | . |

注：1) 総患者数は、表章単位ごとの平均診療間隔を用いて算出するため、男と女の合計が総数に合わない場合がある。
2) 総患者数は、主傷病をもとに算出している。

※総患者数（傷病別推計）とは

総患者数とは、調査日現在において、継続的に医療を受けている者（調査日には医療施設で受療していない者を含む。）の数を次の算式により推計したものである。

$$\text{総患者数} = \text{入院患者数} + \text{初診外来患者数} + \text{再来外来患者数} \times \text{平均診療間隔} \times \text{調整係数}(6/7)$$



統計表

目次

| | | 頁 |
|--------|--|----|
| 統計表 1 | 推計入院患者数, 施設の種類・年次・性・年齢階級別 | 23 |
| 統計表 2 | 推計外来患者数, 施設の種類・年次・性・年齢階級別 | 24 |
| 統計表 3 | 推計入院患者数, 年齢階級・傷病大分類別 | 25 |
| 統計表 4 | 推計入院患者数, 年次・傷病大分類別 | 26 |
| 統計表 5 | 推計外来患者数, 年齢階級・傷病大分類別 | 27 |
| 統計表 6 | 推計外来患者数, 年次・傷病大分類別 | 28 |
| 統計表 7 | 推計患者数の構成割合, 入院一外来・施設の種類・傷病大分類別 | 29 |
| 統計表 8 | 受療率 (人口 10 万対), 入院一外来・年次・性・年齢階級別 | 30 |
| 統計表 9 | 入院受療率 (人口 10 万対), 年次・傷病大分類別 | 31 |
| 統計表 10 | 外来受療率 (人口 10 万対), 年次・傷病大分類別 | 32 |
| 統計表 11 | 退院患者の平均在院日数, 施設の種類・年次・年齢階級別 | 33 |
| 統計表 12 | 退院患者の平均在院日数, 年次・傷病大分類別 | 34 |
| 統計表 13 | 総患者数, 性・年次・主な傷病別 | 35 |

統計表 1 推計入院患者数, 施設の種別・年次・性・年齢階級別

| 年齢階級 | 総数 | | | | | | | | | | 一般診療所 | | | | | | | | | | | | | | | | | |
|-------|---------|---------|---------|---------|---------|---------|---------|---------|---------|---------|---------|---------|---------|---------|---------|---------|---------|-------|-----|------|-----|-----|-----|-----|-----|-----|-----|-----|
| | 昭和59年 | 平成2年 | 5 | 8 | 11 | 14 | 17 | 20 | 昭和59年 | 6.2 | 平成2年 | 5 | 8 | 11 | 14 | 17 | 20 | 昭和59年 | 6.2 | 平成2年 | 5 | 8 | 11 | 14 | 17 | 20 | | |
| 総数 | 1 343.8 | 1 436.0 | 1 429.5 | 1 480.5 | 1 482.6 | 1 451.0 | 1 462.8 | 1 392.4 | 1 208.1 | 1 324.6 | 1 407.0 | 1 347.3 | 1 396.2 | 1 401.3 | 1 377.6 | 1 391.6 | 1 332.6 | ... | ... | ... | ... | ... | ... | ... | ... | ... | ... | |
| 男 | 682.5 | 712.6 | 691.5 | 698.7 | 695.0 | 671.0 | 673.6 | 639.7 | 622.4 | 665.0 | 690.6 | 657.7 | 667.8 | 666.7 | 645.7 | 649.4 | 621.4 | ... | ... | ... | ... | ... | ... | ... | ... | ... | ... | |
| 女 | 661.3 | 723.4 | 738.0 | 781.8 | 787.7 | 780.0 | 789.2 | 752.6 | 585.7 | 659.6 | 716.5 | 689.6 | 728.4 | 734.7 | 731.9 | 742.2 | 711.2 | ... | ... | ... | ... | ... | ... | ... | ... | ... | ... | |
| 0 | 21.8 | 18.7 | 14.8 | 18.1 | 16.6 | 12.6 | 11.0 | 11.6 | 16.0 | 15.6 | 14.8 | 13.3 | 14.0 | 12.8 | 10.8 | 11.2 | ... | ... | ... | ... | ... | ... | ... | ... | ... | ... | ... | |
| 1 | 11.5 | 11.9 | 11.3 | 10.4 | 10.3 | 9.8 | 9.1 | 8.4 | 11.0 | 11.4 | 10.2 | 10.0 | 10.1 | 10.2 | 9.6 | 8.8 | ... | ... | ... | ... | ... | ... | ... | ... | ... | ... | ... | |
| 5 | 17.7 | 14.7 | 11.9 | 10.2 | 8.9 | 7.4 | 6.7 | 5.6 | 16.9 | 14.2 | 11.6 | 11.7 | 10.1 | 8.8 | 7.2 | 6.7 | ... | ... | ... | ... | ... | ... | ... | ... | ... | ... | ... | |
| 10 | 18.8 | 17.0 | 13.2 | 10.7 | 9.3 | 7.2 | 6.6 | 5.8 | 17.8 | 16.0 | 12.4 | 12.2 | 10.5 | 9.2 | 7.1 | 6.5 | ... | ... | ... | ... | ... | ... | ... | ... | ... | ... | ... | |
| 15 | 24.8 | 25.0 | 18.8 | 16.1 | 13.8 | 11.4 | 8.8 | 8.0 | 22.4 | 23.2 | 22.8 | 18.0 | 15.3 | 13.3 | 11.0 | 8.5 | ... | ... | ... | ... | ... | ... | ... | ... | ... | ... | ... | |
| 20 | 38.9 | 39.2 | 33.3 | 30.3 | 24.6 | 19.7 | 15.6 | 13.0 | 34.5 | 33.9 | 32.9 | 30.2 | 27.2 | 22.1 | 17.7 | 14.2 | ... | ... | ... | ... | ... | ... | ... | ... | ... | ... | ... | |
| 25 | 123.7 | 104.3 | 83.8 | 84.5 | 40.3 | 32.9 | 24.7 | 20.5 | 107.4 | 91.4 | 84.2 | 76.4 | 73.7 | 34.2 | 22.0 | 18.2 | ... | ... | ... | ... | ... | ... | ... | ... | ... | ... | ... | |
| 30 | 161.0 | 154.8 | 118.6 | 94.4 | 37.1 | 34.4 | 32.9 | 28.0 | 148.9 | 143.9 | 138.2 | 113.3 | 89.8 | 35.1 | 30.9 | 25.2 | ... | ... | ... | ... | ... | ... | ... | ... | ... | ... | ... | |
| 35 | 199.6 | 201.9 | 185.2 | 184.0 | 71.6 | 52.8 | 44.2 | 31.6 | 185.7 | 190.2 | 186.7 | 177.9 | 176.8 | 69.4 | 61.4 | 50.7 | ... | ... | ... | ... | ... | ... | ... | ... | ... | ... | ... | |
| 40 | 204.0 | 234.4 | 250.9 | 246.6 | 122.2 | 94.4 | 76.3 | 53.4 | 185.7 | 190.2 | 243.2 | 240.1 | 236.2 | 93.3 | 83.7 | 71.4 | ... | ... | ... | ... | ... | ... | ... | ... | ... | ... | ... | |
| 45 | 102.1 | 109.6 | 124.9 | 145.6 | 125.4 | 117.0 | 105.2 | 108.3 | 187.8 | 220.3 | 243.2 | 240.1 | 236.2 | 120.9 | 111.9 | 91.4 | ... | ... | ... | ... | ... | ... | ... | ... | ... | ... | ... | |
| 50 | 131.9 | 140.7 | 140.5 | 151.1 | 149.3 | 140.8 | 132.2 | 125.8 | 92.7 | 103.0 | 118.6 | 128.4 | 140.0 | 143.9 | 135.7 | 123.0 | ... | ... | ... | ... | ... | ... | ... | ... | ... | ... | ... | |
| 55 | 130.1 | 155.7 | 145.5 | 148.9 | 160.7 | 171.3 | 166.6 | 153.2 | 117.5 | 129.1 | 131.6 | 124.7 | 143.6 | 154.8 | 156.6 | 146.4 | ... | ... | ... | ... | ... | ... | ... | ... | ... | ... | ... | |
| 60 | 97.6 | 118.0 | 143.0 | 153.8 | 148.0 | 158.5 | 177.5 | 186.0 | 84.6 | 107.5 | 134.3 | 132.1 | 144.4 | 150.6 | 162.6 | 176.6 | ... | ... | ... | ... | ... | ... | ... | ... | ... | ... | ... | |
| 65 | 59.5 | 89.8 | 132.3 | 172.2 | 128.0 | 137.3 | 145.5 | 149.5 | 51.1 | 82.6 | 110.9 | 122.6 | 161.4 | 119.9 | 135.4 | 140.1 | ... | ... | ... | ... | ... | ... | ... | ... | ... | ... | ... | |
| 70 | 0.8 | 0.4 | 1.1 | 3.5 | 4.0 | 3.3 | 3.3 | 2.3 | 0.5 | 0.3 | 1.0 | 0.9 | 3.2 | 74.4 | 120.2 | 123.2 | ... | ... | ... | ... | ... | ... | ... | ... | ... | ... | ... | |
| 75 | ... | ... | ... | ... | ... | ... | ... | ... | ... | ... | ... | ... | ... | ... | ... | ... | ... | ... | ... | ... | ... | ... | ... | ... | ... | ... | ... | ... |
| 80 | ... | ... | ... | ... | ... | ... | ... | ... | ... | ... | ... | ... | ... | ... | ... | ... | ... | ... | ... | ... | ... | ... | ... | ... | ... | ... | ... | ... |
| 85 | ... | ... | ... | ... | ... | ... | ... | ... | ... | ... | ... | ... | ... | ... | ... | ... | ... | ... | ... | ... | ... | ... | ... | ... | ... | ... | ... | ... |
| 90歳以上 | ... | ... | ... | ... | ... | ... | ... | ... | ... | ... | ... | ... | ... | ... | ... | ... | ... | ... | ... | ... | ... | ... | ... | ... | ... | ... | ... | ... |
| 不詳 | ... | ... | ... | ... | ... | ... | ... | ... | ... | ... | ... | ... | ... | ... | ... | ... | ... | ... | ... | ... | ... | ... | ... | ... | ... | ... | ... | ... |
| (再掲) | 521.2 | 613.8 | 688.4 | 771.6 | 828.2 | 875.7 | 937.5 | 931.4 | 459.3 | 564.2 | 649.2 | 643.4 | 729.3 | 781.6 | 829.1 | 886.7 | ... | ... | ... | ... | ... | ... | ... | ... | ... | ... | ... | |
| 65歳以上 | 419.1 | 504.2 | 554.1 | 626.0 | 678.9 | 734.8 | 805.2 | 805.5 | 366.6 | 461.2 | 530.6 | 515.0 | 589.4 | 637.7 | 693.5 | 758.5 | ... | ... | ... | ... | ... | ... | ... | ... | ... | ... | ... | |
| 70歳以上 | ... | ... | ... | ... | ... | ... | ... | ... | ... | ... | ... | ... | ... | ... | ... | ... | ... | ... | ... | ... | ... | ... | ... | ... | ... | ... | ... | ... |
| 75歳以上 | ... | ... | ... | ... | ... | ... | ... | ... | ... | ... | ... | ... | ... | ... | ... | ... | ... | ... | ... | ... | ... | ... | ... | ... | ... | ... | ... | ... |

各年10月

統計表2 推計外来患者数、施設の種別・年次・性・年齢階級別

(単位：千人)

Table with columns for age groups (0-85), sex, and years (1999-2010). Rows show total numbers and counts by sex for each age group.

Table with columns for age groups (0-85), sex, and years (1999-2010). Rows show numbers for various medical departments (e.g., 内科, 外科, 小児科).

統計表3 推計入院患者数、年齢階級・傷病大分類

(単位：千人)

平成20年10月

| 傷病大分類 | 総数 | 0～14歳 | 15～34 | 35～64 | 65歳以上 | 70歳以上 (再掲) | 75歳以上 (再掲) |
|--|---------|-------|-------|-------|-------|---------------|---------------|
| 総数 | 1 392.4 | 31.4 | 69.6 | 357.6 | 931.4 | 805.5 | 652.3 |
| I 感染症及び寄生虫症 | 24.6 | 1.3 | 1.5 | 5.5 | 16.2 | 14.2 | 11.6 |
| 腸管感染症 | 4.5 | 0.5 | 0.5 | 0.7 | 2.8 | 2.5 | 2.1 |
| 結核 | 4.6 | 0.0 | 0.2 | 1.1 | 3.3 | 2.9 | 2.5 |
| 皮膚及び粘膜の病変を伴うウイルス疾患 | 1.6 | 0.1 | 0.1 | 0.4 | 1.1 | 0.9 | 0.7 |
| 真菌症 | 0.7 | - | 0.0 | 0.1 | 0.5 | 0.4 | 0.3 |
| その他の感染症及び寄生虫症 | 13.1 | 0.7 | 0.6 | 3.2 | 8.6 | 7.4 | 5.9 |
| II 新生物 | 159.2 | 1.7 | 3.9 | 49.4 | 104.0 | 82.2 | 57.9 |
| 悪性新生物 | 141.4 | 1.3 | 2.3 | 42.5 | 95.2 | 75.1 | 52.8 |
| 胃の悪性新生物 | 17.1 | 0.0 | 0.1 | 4.1 | 12.8 | 10.6 | 7.7 |
| 結腸及び直腸の悪性新生物 | 19.6 | 0.0 | 0.1 | 5.3 | 14.2 | 11.3 | 8.3 |
| 気管、気管支及び肺の悪性新生物 | 20.3 | 0.0 | 0.1 | 5.5 | 14.7 | 11.5 | 7.7 |
| その他の悪性新生物 | 84.4 | 1.3 | 2.0 | 27.5 | 53.5 | 41.8 | 29.2 |
| 良性新生物及びその他の新生物 | 17.7 | 0.4 | 1.6 | 6.9 | 8.8 | 7.1 | 5.0 |
| III 血液及び造血器の疾患並びに免疫機構の障害 | 5.9 | 0.5 | 0.4 | 0.9 | 4.1 | 3.7 | 3.1 |
| 貧血 | 3.4 | 0.1 | 0.2 | 0.5 | 2.6 | 2.4 | 2.1 |
| その他の血液及び造血器の疾患並びに免疫機構の障害 | 2.5 | 0.4 | 0.2 | 0.4 | 1.5 | 1.2 | 0.9 |
| IV 内分泌、栄養及び代謝疾患 | 36.9 | 0.6 | 0.9 | 8.8 | 26.5 | 23.4 | 19.2 |
| 甲状腺障害 | 1.1 | 0.1 | 0.1 | 0.3 | 0.7 | 0.6 | 0.5 |
| 糖尿病 | 26.2 | 0.1 | 0.5 | 6.9 | 18.7 | 16.1 | 12.8 |
| その他の内分泌、栄養及び代謝疾患 | 9.6 | 0.5 | 0.3 | 1.6 | 7.2 | 6.7 | 5.8 |
| V 精神及び行動の障害 | 301.4 | 1.2 | 17.5 | 141.1 | 141.1 | 105.2 | 73.3 |
| 統合失調症、統合失調症型障害及び妄想性障害 | 187.4 | 0.2 | 11.7 | 108.9 | 66.3 | 40.6 | 21.0 |
| 気分〔感情〕障害（躁うつ病を含む） | 28.7 | 0.1 | 1.8 | 11.3 | 15.5 | 12.2 | 8.7 |
| 神経症性障害、ストレス関連障害及び身体表現性障害 | 4.9 | 0.3 | 0.9 | 1.6 | 2.1 | 1.8 | 1.4 |
| その他の精神及び行動の障害 | 80.4 | 0.7 | 3.0 | 19.3 | 57.2 | 50.5 | 42.2 |
| VI 神経系の疾患 | 105.4 | 3.0 | 6.8 | 22.4 | 72.9 | 65.6 | 54.8 |
| VII 眼及び付属器の疾患 | 10.3 | 0.2 | 0.3 | 2.5 | 7.3 | 6.0 | 4.3 |
| 白内障 | 6.2 | 0.0 | 0.0 | 0.9 | 5.2 | 4.5 | 3.4 |
| その他の眼及び付属器の疾患 | 4.1 | 0.2 | 0.3 | 1.6 | 2.0 | 1.5 | 1.0 |
| VIII 耳及び乳様突起の疾患 | 2.7 | 0.3 | 0.2 | 1.0 | 1.2 | 0.9 | 0.6 |
| 外耳疾患 | 0.1 | 0.0 | 0.0 | 0.0 | 0.0 | 0.0 | 0.0 |
| 中耳炎 | 0.4 | 0.2 | 0.0 | 0.1 | 0.1 | 0.1 | 0.0 |
| その他の中耳及び乳様突起の疾患 | 0.3 | 0.1 | 0.1 | 0.2 | 0.1 | 0.0 | 0.0 |
| 内耳疾患 | 1.0 | - | 0.0 | 0.3 | 0.7 | 0.6 | 0.4 |
| その他の耳疾患 | 0.8 | 0.0 | 0.1 | 0.4 | 0.3 | 0.2 | 0.1 |
| IX 循環器系の疾患 | 280.3 | 0.6 | 1.4 | 37.5 | 240.2 | 218.8 | 188.0 |
| 高血圧性疾患 | 8.7 | - | 0.0 | 0.6 | 8.1 | 7.7 | 7.2 |
| 心疾患（高血圧性のものを除く） | 58.2 | 0.2 | 0.4 | 7.8 | 49.6 | 45.1 | 39.1 |
| 虚血性心疾患 | 18.9 | 0.0 | 0.1 | 4.1 | 14.7 | 12.4 | 9.6 |
| その他の心疾患 | 39.3 | 0.2 | 0.3 | 3.7 | 34.9 | 32.7 | 29.5 |
| 脳血管疾患 | 199.4 | 0.2 | 0.6 | 25.6 | 172.5 | 157.5 | 135.3 |
| 脳梗塞 | 129.8 | 0.0 | 0.2 | 9.5 | 119.8 | 112.2 | 99.4 |
| その他の脳血管疾患 | 69.5 | 0.2 | 0.5 | 16.1 | 52.7 | 45.3 | 35.9 |
| その他の循環器系の疾患 | 14.0 | 0.1 | 0.4 | 3.5 | 10.0 | 8.5 | 6.4 |
| X 呼吸器系の疾患 | 83.8 | 6.7 | 2.4 | 7.0 | 67.5 | 63.6 | 56.7 |
| 急性上気道感染症 | 1.5 | 0.6 | 0.3 | 0.2 | 0.3 | 0.3 | 0.2 |
| 肺炎 | 37.0 | 2.0 | 0.5 | 2.5 | 32.0 | 30.4 | 27.4 |
| 急性気管支炎及び急性細気管支炎 | 2.4 | 0.9 | 0.1 | 0.1 | 1.3 | 1.2 | 1.1 |
| 気管支炎及び慢性閉塞性肺疾患 | 8.9 | 0.8 | 0.0 | 0.4 | 7.7 | 7.4 | 6.7 |
| 喘息 | 5.7 | 1.8 | 0.3 | 0.7 | 2.9 | 2.7 | 2.4 |
| その他の呼吸器系の疾患 | 28.3 | 0.6 | 1.3 | 3.1 | 23.3 | 21.7 | 18.9 |
| X I 消化器系の疾患 | 68.4 | 1.2 | 3.3 | 18.8 | 44.9 | 38.5 | 30.3 |
| う蝕 | 0.1 | 0.0 | 0.0 | 0.1 | 0.1 | 0.0 | 0.0 |
| 歯肉炎及び歯周疾患 | 0.1 | 0.0 | 0.0 | 0.0 | 0.0 | 0.0 | 0.0 |
| その他の歯及び歯の支持組織の障害 | 0.5 | 0.0 | 0.2 | 0.1 | 0.1 | 0.1 | 0.1 |
| 胃潰瘍及び十二指腸潰瘍 | 6.5 | 0.0 | 0.2 | 1.8 | 4.5 | 4.0 | 3.3 |
| 胃炎及び十二指腸炎 | 1.1 | 0.0 | 0.1 | 0.3 | 0.7 | 0.6 | 0.5 |
| 肝疾患 | 9.8 | 0.1 | 0.2 | 3.6 | 5.9 | 4.8 | 3.4 |
| その他の消化器系の疾患 | 50.1 | 1.1 | 2.6 | 12.9 | 33.5 | 28.8 | 23.0 |
| X II 皮膚及び皮下組織の疾患 | 12.3 | 0.3 | 0.5 | 2.6 | 8.9 | 8.1 | 6.8 |
| X III 筋骨格系及び結合組織の疾患 | 68.5 | 0.9 | 2.3 | 14.8 | 50.4 | 44.4 | 35.4 |
| 炎症性多発性関節障害 | 7.4 | 0.1 | 0.1 | 1.5 | 5.7 | 4.9 | 3.8 |
| 脊柱障害 | 27.7 | 0.1 | 1.1 | 6.7 | 19.7 | 17.2 | 13.8 |
| 骨の密度及び構造の障害 | 2.0 | 0.0 | 0.1 | 0.2 | 1.7 | 1.6 | 1.4 |
| その他の筋骨格系及び結合組織の疾患 | 31.5 | 0.7 | 0.9 | 6.4 | 23.4 | 20.7 | 16.4 |
| X IV 腎尿路生殖器系の疾患 | 47.3 | 0.8 | 1.5 | 9.5 | 35.4 | 30.9 | 24.8 |
| 糸球体疾患、腎尿細管間質性疾患及び腎不全 | 34.4 | 0.5 | 0.7 | 6.6 | 26.6 | 23.1 | 18.6 |
| 乳房及び女性生殖器の疾患 | 2.3 | 0.0 | 0.6 | 1.0 | 0.6 | 0.5 | 0.3 |
| その他の腎尿路生殖器系の疾患 | 10.6 | 0.3 | 0.2 | 1.9 | 8.2 | 7.3 | 6.0 |
| X V 妊娠、分娩及び産じょく | 19.4 | 0.0 | 14.6 | 4.7 | - | - | - |
| 流産 | 0.6 | - | 0.4 | 0.2 | - | - | - |
| 妊娠高血圧症候群 | 0.4 | - | 0.3 | 0.2 | - | - | - |
| 単胎自然分娩 | 6.9 | 0.0 | 5.5 | 1.4 | - | - | - |
| その他の妊娠、分娩及び産じょく | 11.5 | 0.0 | 8.5 | 3.0 | - | - | - |
| X VI 周産期に発生した病態 | 6.1 | 6.1 | - | - | - | - | - |
| X VII 先天奇形、変形及び染色体異常 | 5.7 | 3.0 | 1.0 | 1.2 | 0.5 | 0.4 | 0.2 |
| X VIII 症状、徴候及び異常臨床所見・異常検査所見 で他に分類されないもの | 18.8 | 0.8 | 0.7 | 3.3 | 14.0 | 12.6 | 10.7 |
| X IX 損傷、中毒及びその他の外因の影響 | 125.6 | 1.7 | 7.4 | 24.3 | 91.9 | 83.4 | 71.4 |
| 骨折 | 85.2 | 0.9 | 3.3 | 12.9 | 68.0 | 63.2 | 55.5 |
| その他の損傷、中毒及びその他の外因の影響 | 40.4 | 0.8 | 4.1 | 11.4 | 24.0 | 20.3 | 15.9 |
| X X I 健康状態に影響を及ぼす要因及び保健サービスの利用 | 9.9 | 0.3 | 3.0 | 2.2 | 4.2 | 3.8 | 3.1 |
| 正常妊娠・産じょくの管理 | 3.4 | - | 2.6 | 0.7 | - | - | - |
| 歯の補てつ | 0.0 | - | - | 0.0 | 0.0 | 0.0 | 0.0 |
| その他の保健サービス | 6.5 | 0.3 | 0.4 | 1.5 | 4.2 | 3.8 | 3.1 |

注：総数には、年齢不詳を含む。

統計表 4 推計入院患者数, 年次・傷病大分類別

(単位: 千人)

各年10月

| 傷病大分類 | 平成8年 | 11 | 14 | 17 | 20 |
|---|---------|---------|---------|---------|---------|
| 総 数 | 1 480.5 | 1 482.6 | 1 451.0 | 1 462.8 | 1 392.4 |
| I 感染症及び寄生虫症 | 35.8 | 34.4 | 31.6 | 27.2 | 24.6 |
| 腸管感染症 | 4.4 | 5.1 | 5.1 | 5.0 | 4.5 |
| 結核 | 11.9 | 11.2 | 8.4 | 6.1 | 4.6 |
| 皮膚及び粘膜の病変を伴うウイルス疾患 | 2.7 | 2.4 | 2.2 | 1.8 | 1.6 |
| 真菌症 | 0.5 | 0.5 | 0.6 | 0.6 | 0.7 |
| その他の感染症及び寄生虫症 | 16.3 | 15.1 | 15.3 | 13.6 | 13.1 |
| II 新生物 | 168.2 | 169.3 | 166.5 | 169.8 | 159.2 |
| 悪性新生物 | 134.4 | 136.8 | 139.4 | 144.9 | 141.4 |
| 胃の悪性新生物 | 24.2 | 22.7 | 20.0 | 18.8 | 17.1 |
| 結腸及び直腸の悪性新生物 | 18.4 | 18.6 | 18.3 | 19.2 | 19.6 |
| 気管, 気管支及び肺の悪性新生物 | 17.2 | 18.2 | 19.0 | 20.3 | 20.3 |
| その他の悪性新生物 | 74.6 | 77.3 | 82.1 | 86.6 | 84.4 |
| 良性新生物及びその他の新生物 | 33.8 | 32.4 | 27.1 | 25.0 | 17.7 |
| III 血液及び造血器の疾患並びに免疫機構の障害 | 6.7 | 6.6 | 5.8 | 5.9 | 5.9 |
| 貧血 | 4.2 | 4.1 | 3.8 | 3.8 | 3.4 |
| その他の血液及び造血器の疾患並びに免疫機構の障害 | 2.5 | 2.4 | 2.0 | 2.1 | 2.5 |
| IV 内分泌, 栄養及び代謝疾患 | 50.6 | 49.0 | 42.6 | 39.7 | 36.9 |
| 甲状腺障害 | 2.4 | 1.9 | 1.9 | 1.4 | 1.1 |
| 糖尿病 | 42.6 | 40.7 | 34.1 | 30.3 | 26.2 |
| その他の内分泌, 栄養及び代謝疾患 | 5.6 | 6.4 | 6.6 | 7.9 | 9.6 |
| V 精神及び行動の障害 | 325.9 | 333.5 | 328.8 | 326.2 | 301.4 |
| 統合失調症, 統合失調症型障害及び妄想性障害 | 216.6 | 213.5 | 203.2 | 198.9 | 187.4 |
| 気分〔感情〕障害(躁うつ病を含む) | 22.3 | 25.5 | 26.4 | 27.8 | 28.7 |
| 神経症性障害, ストレス関連障害及び身体表現性障害 | 7.2 | 7.0 | 5.8 | 5.4 | 4.9 |
| その他の精神及び行動の障害 | 79.7 | 87.5 | 93.5 | 94.1 | 80.4 |
| VI 神経系の疾患 | 66.5 | 72.8 | 84.2 | 97.3 | 105.4 |
| VII 眼及び付属器の疾患 | 14.3 | 15.5 | 14.7 | 12.7 | 10.3 |
| 白内障 | 9.4 | 10.5 | 10.0 | 8.0 | 6.2 |
| その他の眼及び付属器の疾患 | 4.9 | 5.0 | 4.7 | 4.7 | 4.1 |
| VIII 耳及び乳様突起の疾患 | 3.5 | 3.7 | 3.3 | 3.0 | 2.7 |
| 外耳疾患 | 0.0 | 0.1 | 0.1 | 0.1 | 0.1 |
| 中耳炎 | 0.8 | 0.7 | 0.6 | 0.5 | 0.4 |
| その他の中耳及び乳様突起の疾患 | 0.5 | 0.6 | 0.4 | 0.4 | 0.3 |
| 内耳疾患 | 1.4 | 1.5 | 1.4 | 1.1 | 1.0 |
| その他の耳疾患 | 0.8 | 0.9 | 0.9 | 0.8 | 0.8 |
| IX 循環器系の疾患 | 326.6 | 317.1 | 312.9 | 318.7 | 280.3 |
| 高血圧性疾患 | 29.1 | 21.6 | 13.7 | 11.6 | 8.7 |
| 心疾患(高血圧性のものを除く) | 66.4 | 63.5 | 59.4 | 60.2 | 58.2 |
| 虚血性心疾患 | 32.3 | 28.6 | 24.3 | 20.9 | 18.9 |
| その他の心疾患 | 34.1 | 34.9 | 35.1 | 39.3 | 39.3 |
| 脳血管疾患 | 215.9 | 217.6 | 226.7 | 233.6 | 199.4 |
| 脳梗塞 | 152.5 | 155.6 | 161.5 | 161.5 | 129.8 |
| その他の脳血管疾患 | 63.4 | 62.0 | 65.1 | 72.2 | 69.5 |
| その他の循環器系の疾患 | 15.2 | 14.4 | 13.1 | 13.3 | 14.0 |
| X 呼吸器系の疾患 | 66.9 | 70.8 | 72.0 | 78.7 | 83.8 |
| 急性上気道感染症 | 2.3 | 2.6 | 2.9 | 2.2 | 1.5 |
| 肺炎 | 20.9 | 23.9 | 27.3 | 34.2 | 37.0 |
| 急性気管支炎及び急性細気管支炎 | 1.6 | 2.5 | 2.7 | 2.9 | 2.4 |
| 気管支炎及び慢性閉塞性肺疾患 | 8.9 | 8.7 | 7.7 | 7.5 | 8.9 |
| 喘息 | 16.8 | 14.9 | 11.6 | 8.7 | 5.7 |
| その他の呼吸器系の疾患 | 16.4 | 18.1 | 19.8 | 23.2 | 28.3 |
| X I 消化器系の疾患 | 91.6 | 83.8 | 75.4 | 72.0 | 68.4 |
| う蝕 | 0.1 | 0.2 | 0.2 | 0.1 | 0.1 |
| 歯肉炎及び歯周疾患 | 0.1 | 0.3 | 0.2 | 0.2 | 0.1 |
| その他の歯及び歯の支持組織の障害 | 0.4 | 0.5 | 0.4 | 0.6 | 0.5 |
| 胃潰瘍及び十二指腸潰瘍 | 15.4 | 12.9 | 10.0 | 8.1 | 6.5 |
| 胃炎及び十二指腸炎 | 3.0 | 2.4 | 1.7 | 1.4 | 1.1 |
| 肝疾患 | 22.9 | 19.6 | 15.1 | 12.7 | 9.8 |
| その他の消化器系の疾患 | 49.7 | 48.0 | 47.7 | 48.8 | 50.1 |
| X II 皮膚及び皮下組織の疾患 | 7.3 | 8.3 | 8.6 | 9.5 | 12.3 |
| X III 筋骨格系及び結合組織の疾患 | 76.3 | 76.3 | 70.6 | 68.8 | 68.5 |
| 炎症性多発性関節障害 | 11.9 | 11.5 | 10.3 | 9.0 | 7.4 |
| 脊柱障害 | 34.3 | 34.4 | 30.6 | 28.9 | 27.7 |
| 骨の密度及び構造の障害 | 5.4 | 5.0 | 3.3 | 3.0 | 2.0 |
| その他の筋骨格系及び結合組織の疾患 | 24.7 | 25.4 | 26.5 | 27.9 | 31.5 |
| X IV 腎尿路生殖器系の疾患 | 43.4 | 44.0 | 46.9 | 46.2 | 47.3 |
| 糸球体疾患, 腎尿管間質性疾患及び腎不全 | 28.7 | 29.7 | 34.0 | 33.3 | 34.4 |
| 乳房及び女性生殖器の疾患 | 3.3 | 2.9 | 2.8 | 2.5 | 2.3 |
| その他の腎尿路生殖器系の疾患 | 11.4 | 11.5 | 10.1 | 10.5 | 10.6 |
| X V 妊娠, 分娩及び産じょく | 26.6 | 25.4 | 24.1 | 19.0 | 19.4 |
| 流産 | 1.2 | 1.0 | 1.0 | 0.6 | 0.6 |
| 妊娠高血圧症候群 | 1.3 | 0.9 | 0.7 | 0.5 | 0.4 |
| 単胎自然分娩 | 8.3 | 7.4 | 9.5 | 6.8 | 6.9 |
| その他の妊娠, 分娩及び産じょく | 15.9 | 16.2 | 12.8 | 11.1 | 11.5 |
| X VI 周産期に発生した病態 | 6.7 | 6.0 | 6.3 | 6.2 | 6.1 |
| X VII 先天奇形, 変形及び染色体異常 | 7.1 | 7.2 | 6.2 | 5.8 | 5.7 |
| X VIII 症状, 徴候及び異常臨床所見・異常検査所見 で他に分類されないもの | 21.8 | 22.5 | 21.3 | 23.8 | 18.8 |
| X IX 損傷, 中毒及びその他の外因の影響 | 117.2 | 120.5 | 118.6 | 122.5 | 125.6 |
| 骨折 | 73.1 | 77.0 | 79.2 | 82.5 | 85.2 |
| その他の損傷, 中毒及びその他の外因の影響 | 44.0 | 43.5 | 39.4 | 40.1 | 40.4 |
| X X I 健康状態に影響を及ぼす要因及び保健サービスの利用 | 17.6 | 15.8 | 10.4 | 9.8 | 9.9 |
| 正常妊娠・産じょくの管理 | 7.6 | 7.3 | 5.7 | 4.3 | 3.4 |
| 歯の補てつ | 0.0 | 0.0 | 0.0 | 0.0 | 0.0 |
| その他の保健サービス | 9.9 | 8.5 | 4.7 | 5.4 | 6.5 |

統計表5 推計外来患者数, 年齢階級・傷病大分類

(単位: 千人)

平成20年10月

| 傷病大分類 | 総数 | 0~14歳 | 15~34 | 35~64 | 65歳以上 | 70歳以上 (再掲) | 75歳以上 (再掲) |
|--|---------|-------|-------|---------|---------|---------------|---------------|
| 総数 | 6 865.0 | 698.7 | 739.7 | 2 327.8 | 3 076.8 | 2 389.5 | 1 592.3 |
| I 感染症及び寄生虫症 | 194.6 | 33.6 | 26.4 | 63.7 | 70.4 | 51.7 | 31.5 |
| 腸管感染症 | 29.7 | 12.6 | 6.8 | 6.5 | 3.6 | 2.7 | 1.5 |
| 結核 | 2.4 | 0.1 | 0.3 | 0.7 | 1.4 | 1.1 | 0.9 |
| 皮膚及び粘膜の病変を伴うウイルス疾患 | 42.9 | 13.9 | 6.9 | 11.6 | 10.3 | 8.0 | 4.7 |
| 真菌症 | 47.0 | 0.7 | 7.6 | 20.0 | 18.6 | 13.2 | 8.0 |
| その他の感染症及び寄生虫症 | 72.6 | 6.3 | 4.9 | 24.9 | 36.5 | 26.8 | 16.4 |
| II 新生物 | 218.2 | 2.9 | 11.3 | 90.4 | 113.3 | 85.7 | 55.7 |
| 悪性新生物 | 156.4 | 0.5 | 2.8 | 56.8 | 96.1 | 73.5 | 48.2 |
| 胃の悪性新生物 | 21.4 | 0.0 | 0.2 | 6.1 | 15.1 | 11.9 | 8.0 |
| 結腸及び直腸の悪性新生物 | 23.5 | - | 0.2 | 8.0 | 15.3 | 11.8 | 7.7 |
| 気管、気管支及び肺の悪性新生物 | 14.6 | 0.0 | 0.2 | 4.4 | 10.1 | 7.6 | 5.0 |
| その他の悪性新生物 | 96.8 | 0.5 | 2.3 | 38.4 | 55.5 | 42.2 | 27.4 |
| 良性新生物及びその他の新生物 | 61.7 | 2.4 | 8.5 | 33.5 | 17.3 | 12.2 | 7.6 |
| III 血液及び造血器の疾患並びに免疫機構の障害 | 22.6 | 1.5 | 5.1 | 9.6 | 6.2 | 5.0 | 3.7 |
| 貧血 | 16.5 | 0.8 | 4.3 | 7.3 | 4.1 | 3.4 | 2.7 |
| その他の血液及び造血器の疾患並びに免疫機構の障害 | 6.0 | 0.7 | 0.8 | 2.4 | 2.1 | 1.6 | 1.0 |
| IV 内分泌、栄養及び代謝疾患 | 360.3 | 2.8 | 12.9 | 141.1 | 202.8 | 149.8 | 91.4 |
| 甲状腺障害 | 27.2 | 0.5 | 2.7 | 13.9 | 10.1 | 7.2 | 4.3 |
| 糖尿病 | 188.0 | 0.3 | 2.4 | 69.1 | 115.9 | 86.6 | 53.2 |
| その他の内分泌、栄養及び代謝疾患 | 145.1 | 1.9 | 7.9 | 58.2 | 76.9 | 56.0 | 33.9 |
| V 精神及び行動の障害 | 232.3 | 9.3 | 46.4 | 116.6 | 59.5 | 44.6 | 31.4 |
| 統合失調症、統合失調症型障害及び妄想性障害 | 66.5 | 0.3 | 14.0 | 42.7 | 9.4 | 5.3 | 2.9 |
| 気分〔感情〕障害(躁うつ病を含む) | 80.1 | 0.3 | 16.0 | 42.8 | 20.8 | 15.0 | 9.4 |
| 神経症性障害、ストレス関連障害及び身体表現性障害 | 49.6 | 1.5 | 11.5 | 23.3 | 13.3 | 9.9 | 6.5 |
| その他の精神及び行動の障害 | 36.1 | 7.3 | 4.9 | 7.8 | 16.0 | 14.3 | 12.7 |
| VI 神経系の疾患 | 133.0 | 8.3 | 12.5 | 43.2 | 68.8 | 57.1 | 42.2 |
| VII 眼及び付属器の疾患 | 269.3 | 19.7 | 35.0 | 69.7 | 143.9 | 116.6 | 78.7 |
| 白内障 | 73.1 | 0.0 | 0.1 | 9.1 | 63.6 | 53.6 | 36.2 |
| その他の眼及び付属器の疾患 | 196.2 | 19.6 | 34.8 | 60.7 | 80.3 | 63.0 | 42.4 |
| VIII 耳及び乳様突起の疾患 | 122.4 | 39.8 | 8.1 | 30.4 | 42.7 | 32.0 | 20.3 |
| 外耳疾患 | 19.4 | 5.6 | 2.3 | 6.0 | 5.3 | 4.0 | 2.4 |
| 中耳炎 | 60.8 | 32.6 | 2.4 | 9.6 | 15.7 | 11.3 | 7.4 |
| その他の中耳及び乳様突起の疾患 | 8.9 | 0.4 | 0.7 | 3.2 | 4.2 | 3.1 | 2.0 |
| 内耳疾患 | 13.1 | 0.1 | 0.9 | 4.9 | 7.3 | 5.5 | 3.4 |
| その他の耳疾患 | 20.0 | 1.2 | 1.8 | 6.7 | 10.2 | 8.0 | 5.2 |
| IX 循環器系の疾患 | 894.8 | 1.9 | 7.4 | 230.9 | 652.4 | 535.3 | 387.7 |
| 高血圧性疾患 | 601.3 | 0.2 | 1.5 | 166.7 | 431.6 | 348.7 | 248.8 |
| 心疾患(高血圧性のものを除く) | 130.3 | 0.7 | 1.8 | 27.6 | 99.9 | 84.5 | 63.8 |
| 虚血性心疾患 | 68.0 | 0.1 | 0.3 | 13.7 | 53.6 | 45.2 | 33.6 |
| その他の心疾患 | 62.3 | 0.6 | 1.5 | 13.9 | 46.3 | 39.3 | 30.2 |
| 脳血管疾患 | 119.9 | 0.2 | 0.8 | 22.6 | 96.1 | 82.3 | 61.9 |
| 脳梗塞 | 87.0 | 0.1 | 0.4 | 12.5 | 73.9 | 64.4 | 49.0 |
| その他の脳血管疾患 | 32.9 | 0.1 | 0.4 | 10.0 | 22.2 | 17.9 | 13.0 |
| その他の循環器系の疾患 | 43.2 | 0.9 | 3.4 | 14.1 | 24.8 | 19.9 | 13.2 |
| X 呼吸器系の疾患 | 649.3 | 272.4 | 95.1 | 154.9 | 121.9 | 93.7 | 61.2 |
| 急性上気道感染症 | 260.6 | 120.1 | 47.2 | 62.9 | 27.9 | 19.3 | 11.1 |
| 肺炎 | 9.1 | 2.1 | 1.2 | 2.1 | 3.7 | 3.1 | 2.3 |
| 急性気管支炎及び急性細気管支炎 | 100.0 | 49.8 | 14.3 | 23.6 | 11.8 | 8.4 | 5.4 |
| 気管支炎及び慢性閉塞性肺疾患 | 32.2 | 7.8 | 2.3 | 6.7 | 15.3 | 13.1 | 10.0 |
| 喘息 | 112.9 | 54.5 | 11.3 | 22.1 | 24.6 | 19.8 | 13.5 |
| その他の呼吸器系の疾患 | 134.5 | 38.0 | 18.8 | 37.3 | 38.5 | 30.0 | 19.0 |
| X I 消化器系の疾患 | 1 249.8 | 101.1 | 183.2 | 544.3 | 418.3 | 293.2 | 174.1 |
| う蝕 | 280.5 | 62.5 | 61.2 | 105.9 | 50.2 | 32.4 | 16.8 |
| 歯肉炎及び歯周疾患 | 366.7 | 10.3 | 44.4 | 177.7 | 133.6 | 89.1 | 50.7 |
| その他の歯及び歯の支持組織の障害 | 319.2 | 19.5 | 56.0 | 155.5 | 87.5 | 56.7 | 29.3 |
| 胃潰瘍及び十二指腸潰瘍 | 50.8 | 0.1 | 2.6 | 22.0 | 25.9 | 19.2 | 12.2 |
| 胃炎及び十二指腸炎 | 65.7 | 0.7 | 5.6 | 23.8 | 35.4 | 27.7 | 18.9 |
| 肝疾患 | 36.2 | 0.3 | 1.5 | 15.5 | 18.8 | 14.3 | 8.5 |
| その他の消化器系の疾患 | 130.7 | 7.7 | 11.9 | 43.9 | 66.7 | 53.7 | 37.8 |
| X II 皮膚及び皮下組織の疾患 | 252.7 | 43.0 | 53.2 | 85.5 | 70.0 | 53.6 | 34.6 |
| X III 筋骨格系及び結合組織の疾患 | 945.3 | 10.3 | 32.3 | 269.3 | 630.9 | 518.0 | 351.9 |
| 炎症性多発性関節障害 | 57.7 | 0.9 | 2.7 | 24.2 | 29.8 | 22.1 | 14.2 |
| 脊柱障害 | 485.6 | 2.2 | 18.6 | 145.8 | 317.5 | 258.9 | 174.0 |
| 骨の密度及び構造の障害 | 59.8 | 0.2 | 0.5 | 6.2 | 52.8 | 46.7 | 35.2 |
| その他の筋骨格系及び結合組織の疾患 | 342.2 | 7.0 | 10.5 | 93.0 | 230.8 | 190.2 | 128.6 |
| X IV 腎尿路生殖器系の疾患 | 288.7 | 3.3 | 39.6 | 124.9 | 120.2 | 88.4 | 56.3 |
| 糸球体疾患、腎尿管間質性疾患及び腎不全 | 135.8 | 1.1 | 4.0 | 63.5 | 66.8 | 46.4 | 28.5 |
| 乳房及び女性生殖器の疾患 | 77.1 | 0.3 | 29.3 | 39.6 | 7.6 | 5.1 | 2.8 |
| その他の腎尿路生殖器系の疾患 | 75.8 | 1.9 | 6.2 | 21.8 | 45.8 | 36.8 | 25.0 |
| X V 妊娠、分娩及び産じょく | 17.1 | 0.0 | 13.2 | 3.8 | - | - | - |
| 流産 | 2.1 | - | 1.4 | 0.7 | - | - | - |
| 妊娠高血圧症候群 | 0.3 | - | 0.2 | 0.1 | - | - | - |
| 単胎自然分娩 | 0.6 | 0.0 | 0.4 | 0.2 | - | - | - |
| その他の妊娠、分娩及び産じょく | 14.1 | - | 11.1 | 2.8 | - | - | - |
| X VI 周産期に発生した病態 | 2.6 | 2.6 | - | - | - | - | - |
| X VII 先天奇形、変形及び染色体異常 | 12.9 | 7.4 | 1.8 | 2.0 | 1.6 | 1.1 | 0.7 |
| X VIII 症状、徴候及び異常臨床所見・異常検査所見 で他に分類されないもの | 86.5 | 9.4 | 10.9 | 29.8 | 35.9 | 27.9 | 18.4 |
| X IX 損傷、中毒及びその他の外因の影響 | 319.3 | 46.3 | 59.7 | 117.8 | 94.4 | 70.8 | 47.0 |
| 骨折 | 94.6 | 10.6 | 10.1 | 30.6 | 42.9 | 34.1 | 23.6 |
| その他の損傷、中毒及びその他の外因の影響 | 224.8 | 35.7 | 49.7 | 87.1 | 51.5 | 36.7 | 23.4 |
| X X I 健康状態に影響を及ぼす要因及び保健サービスの利用 | 593.3 | 83.2 | 85.5 | 200.0 | 223.2 | 165.2 | 105.5 |
| 正常妊娠・産じょくの管理 | 37.3 | - | 29.0 | 8.3 | - | - | - |
| 歯の補てつ | 302.6 | 2.6 | 17.6 | 123.0 | 158.9 | 118.7 | 76.0 |
| その他の保健サービス | 253.4 | 80.6 | 38.9 | 68.8 | 64.3 | 46.5 | 29.5 |

注: 総数には、年齢不詳を含む。

統計表6 推計外来患者数, 年次・傷病大分類

(単位: 千人)

各年10月

| 傷病大分類 | 平成8年 | 11 | 14 | 17 | 20 |
|---|---------|---------|---------|---------|---------|
| 総数 | 7 329.8 | 6 835.9 | 6 478.0 | 7 092.4 | 6 865.0 |
| I 感染症及び寄生虫症 | 212.0 | 212.0 | 219.0 | 227.5 | 194.6 |
| 腸管感染症 | 32.3 | 30.1 | 33.1 | 33.0 | 29.7 |
| 結核 | 6.9 | 6.2 | 4.0 | 3.1 | 2.4 |
| 皮膚及び粘膜の病変を伴うウイルス疾患 | 36.4 | 36.1 | 34.0 | 42.7 | 42.9 |
| 真菌症 | 45.2 | 47.5 | 52.7 | 51.0 | 47.0 |
| その他の感染症及び寄生虫症 | 91.2 | 92.0 | 95.2 | 97.8 | 72.6 |
| II 新生物 | 192.9 | 181.9 | 180.0 | 204.6 | 218.2 |
| 悪性新生物 | 127.0 | 119.9 | 119.7 | 140.1 | 156.4 |
| 胃の悪性新生物 | 28.8 | 24.1 | 20.2 | 19.3 | 21.4 |
| 結腸及び直腸の悪性新生物 | 23.6 | 21.7 | 20.7 | 20.2 | 23.5 |
| 気管, 気管支及び肺の悪性新生物 | 8.9 | 9.0 | 10.1 | 12.9 | 14.6 |
| その他の悪性新生物 | 65.7 | 65.1 | 68.7 | 87.7 | 96.8 |
| 良性新生物及びその他の新生物 | 65.9 | 62.0 | 60.3 | 64.5 | 61.7 |
| III 血液及び造血器の疾患並びに免疫機構の障害 | 34.2 | 28.1 | 27.0 | 26.4 | 22.6 |
| 貧血 | 28.2 | 22.3 | 22.1 | 20.4 | 16.5 |
| その他の血液及び造血器の疾患並びに免疫機構の障害 | 6.0 | 5.7 | 4.9 | 6.0 | 6.0 |
| IV 内分泌, 栄養及び代謝疾患 | 338.3 | 342.5 | 359.5 | 381.5 | 360.3 |
| 甲状腺障害 | 28.0 | 30.1 | 26.4 | 26.1 | 27.2 |
| 糖尿病 | 194.9 | 185.3 | 185.8 | 202.4 | 188.0 |
| その他の内分泌, 栄養及び代謝疾患 | 115.5 | 127.2 | 147.2 | 153.0 | 145.1 |
| V 精神及び行動の障害 | 155.6 | 156.4 | 200.3 | 224.5 | 232.3 |
| 統合失調症, 統合失調症型障害及び妄想性障害 | 47.7 | 46.6 | 56.5 | 62.9 | 66.5 |
| 気分〔感情〕障害(躁うつ病を含む) | 38.0 | 38.6 | 64.9 | 77.0 | 80.1 |
| 神経症性障害, ストレス関連障害及び身体表現性障害 | 43.3 | 38.8 | 47.3 | 50.2 | 49.6 |
| その他の精神及び行動の障害 | 26.7 | 32.5 | 31.6 | 34.3 | 36.1 |
| VI 神経系の疾患 | 120.2 | 111.6 | 119.3 | 143.2 | 133.0 |
| VII 眼及び付属器の疾患 | 342.3 | 340.6 | 306.3 | 333.7 | 269.3 |
| 白内障 | 121.4 | 123.4 | 97.9 | 101.6 | 73.1 |
| その他の眼及び付属器の疾患 | 220.8 | 217.1 | 208.4 | 232.1 | 196.2 |
| VIII 耳及び乳様突起の疾患 | 138.0 | 135.5 | 101.7 | 114.6 | 122.4 |
| 外耳疾患 | 23.8 | 24.0 | 17.4 | 23.1 | 19.4 |
| 中耳炎 | 63.7 | 63.8 | 44.6 | 50.0 | 60.8 |
| その他の中耳及び乳様突起の疾患 | 17.8 | 16.3 | 10.8 | 10.4 | 8.9 |
| 内耳疾患 | 14.4 | 12.9 | 13.3 | 12.2 | 13.1 |
| その他の耳疾患 | 18.4 | 18.5 | 15.5 | 18.8 | 20.0 |
| IX 循環器系の疾患 | 1 122.7 | 1 010.5 | 897.0 | 949.5 | 894.8 |
| 高血圧性疾患 | 710.3 | 651.0 | 593.9 | 644.2 | 601.3 |
| 心疾患(高血圧性のものを除く) | 183.8 | 165.2 | 140.8 | 142.6 | 130.3 |
| 虚血性心疾患 | 106.8 | 95.2 | 76.1 | 73.7 | 68.0 |
| その他の心疾患 | 77.0 | 69.9 | 64.6 | 68.9 | 62.3 |
| 脳血管疾患 | 173.9 | 147.3 | 123.5 | 122.9 | 119.9 |
| 脳梗塞 | 126.3 | 113.7 | 95.5 | 95.2 | 87.0 |
| その他の脳血管疾患 | 47.6 | 33.5 | 27.9 | 27.7 | 32.9 |
| その他の循環器系の疾患 | 54.7 | 47.1 | 38.9 | 39.8 | 43.2 |
| X 呼吸器系の疾患 | 851.0 | 822.8 | 717.9 | 757.7 | 649.3 |
| 急性上気道感染症 | 345.2 | 340.0 | 279.6 | 285.3 | 260.6 |
| 肺炎 | 9.1 | 6.8 | 8.1 | 8.6 | 9.1 |
| 急性気管支炎及び急性細気管支炎 | 116.3 | 112.0 | 117.7 | 124.2 | 100.0 |
| 気管支炎及び慢性閉塞性肺炎 | 55.1 | 45.6 | 37.8 | 41.1 | 32.2 |
| 喘息 | 154.9 | 152.5 | 141.2 | 147.1 | 112.9 |
| その他の呼吸器系の疾患 | 170.3 | 165.9 | 133.5 | 151.3 | 134.5 |
| X I 消化器系の疾患 | 1 507.7 | 1 290.5 | 1 211.5 | 1 301.4 | 1 249.8 |
| う蝕 | 314.3 | 295.2 | 266.6 | 315.1 | 280.5 |
| 歯肉炎及び歯周疾患 | 236.7 | 230.1 | 266.4 | 317.8 | 366.7 |
| その他の歯及び歯の支持組織の障害 | 499.4 | 395.5 | 354.3 | 352.9 | 319.2 |
| 胃潰瘍及び十二指腸潰瘍 | 118.6 | 92.2 | 75.0 | 62.2 | 50.8 |
| 胃炎及び十二指腸炎 | 135.6 | 103.5 | 86.2 | 83.9 | 65.7 |
| 肝疾患 | 87.7 | 69.9 | 54.4 | 47.9 | 36.2 |
| その他の消化器系の疾患 | 115.4 | 104.2 | 108.5 | 121.6 | 130.7 |
| X II 皮膚及び皮下組織の疾患 | 260.3 | 278.4 | 220.4 | 266.6 | 252.7 |
| X III 筋骨格系及び結合組織の疾患 | 959.7 | 886.1 | 883.0 | 983.1 | 945.3 |
| 炎症性多発性関節障害 | 73.1 | 65.3 | 58.3 | 62.0 | 57.7 |
| 脊柱障害 | 506.0 | 473.0 | 466.0 | 524.2 | 485.6 |
| 骨の密度及び構造の障害 | 81.2 | 61.6 | 62.3 | 62.6 | 59.8 |
| その他の筋骨格系及び結合組織の疾患 | 299.4 | 286.3 | 296.4 | 334.3 | 342.2 |
| X IV 腎尿路生殖器系の疾患 | 216.7 | 204.6 | 222.8 | 252.0 | 288.7 |
| 糸球体疾患, 腎尿細管間質性疾患及び腎不全 | 69.0 | 72.4 | 81.8 | 99.3 | 135.8 |
| 乳房及び女性生殖器の疾患 | 75.3 | 66.6 | 72.4 | 66.7 | 77.1 |
| その他の腎尿路生殖器系の疾患 | 72.4 | 65.6 | 68.6 | 86.0 | 75.8 |
| X V 妊娠, 分娩及び産じょく | 18.1 | 18.4 | 18.0 | 14.5 | 17.1 |
| 流産 | 2.1 | 2.2 | 2.5 | 1.9 | 2.1 |
| 妊娠高血圧症候群 | 0.5 | 0.5 | 0.4 | 0.2 | 0.3 |
| 単胎自然分娩 | 0.5 | 0.2 | 0.9 | 1.0 | 0.6 |
| その他の妊娠, 分娩及び産じょく | 15.0 | 15.5 | 14.3 | 11.4 | 14.1 |
| X VI 周産期に発生した病態 | 1.8 | 2.5 | 2.2 | 2.0 | 2.6 |
| X VII 先天奇形, 変形及び染色体異常 | 13.5 | 11.5 | 9.9 | 12.0 | 12.9 |
| X VIII 症状, 徴候及び異常臨床所見・異常検査所見 で他に分類されないもの | 83.3 | 70.2 | 65.9 | 76.3 | 86.5 |
| X IX 損傷, 中毒及びその他の外因の影響 | 319.8 | 323.1 | 282.2 | 303.9 | 319.3 |
| 骨折 | 78.8 | 83.6 | 76.3 | 85.3 | 94.6 |
| その他の損傷, 中毒及びその他の外因の影響 | 241.0 | 239.5 | 205.9 | 218.5 | 224.8 |
| X X I 健康状態に影響を及ぼす要因及び保健サービスの利用 | 441.8 | 408.8 | 434.3 | 517.4 | 593.3 |
| 正常妊娠・産じょくの管理 | 40.8 | 33.9 | 33.7 | 32.9 | 37.3 |
| 歯の補てつ | 254.0 | 222.4 | 246.7 | 267.5 | 302.6 |
| その他の保健サービス | 147.0 | 152.5 | 153.9 | 217.0 | 253.4 |

統計表7 推計患者数の構成割合、入院一外来・施設の種類・傷病大分類

(単位：%)

平成20年10月

| 傷病大分類 | 入院 | | | 外来 | | | |
|--|--------------------|--------------------|-----------------|--------------------|--------------------|--------------------|--------------------|
| | 総数 | 病院 | 一般診療所 | 総数 | 病院 | 一般診療所 | 歯科診療所 |
| 総数 | 100.0 (1 392.4) | 100.0 (1 332.6) | 100.0 (59.8) | 100.0 (6 865.0) | 100.0 (1 727.5) | 100.0 (3 828.0) | 100.0 (1 309.4) |
| I 感染症及び寄生虫症 | 1.8 | 1.8 | 1.1 | 2.8 | 3.2 | 3.7 | . |
| 腸管感染症 | 0.3 | 0.3 | 0.3 | 0.4 | 0.4 | 0.6 | . |
| 結核 | 0.3 | 0.3 | 0.0 | 0.0 | 0.1 | 0.0 | . |
| 皮膚及び粘膜の病変を伴うウイルス疾患 | 0.1 | 0.1 | 0.2 | 0.6 | 0.4 | 0.9 | . |
| 真菌症 | 0.0 | 0.1 | 0.0 | 0.7 | 0.4 | 1.0 | . |
| その他の感染症及び寄生虫症 | 0.9 | 1.0 | 0.6 | 1.1 | 1.8 | 1.1 | . |
| II 新生物 | 11.4 | 11.7 | 5.7 | 3.2 | 9.9 | 1.2 | . |
| 悪性新生物 | 10.2 | 10.4 | 4.5 | 2.3 | 7.5 | 0.7 | . |
| 胃の悪性新生物 | 1.2 | 1.2 | 0.7 | 0.3 | 1.0 | 0.1 | . |
| 結腸及び直腸の悪性新生物 | 1.4 | 1.4 | 0.8 | 0.3 | 1.2 | 0.1 | . |
| 気管、気管支及び肺の悪性新生物 | 1.5 | 1.5 | 0.3 | 0.2 | 0.7 | 0.0 | . |
| その他の悪性新生物 | 6.1 | 6.2 | 2.7 | 1.4 | 4.7 | 0.4 | . |
| 良性新生物及びその他の新生物 | 1.3 | 1.3 | 1.2 | 0.9 | 2.3 | 0.6 | . |
| III 血液及び造血器の疾患並びに免疫機構の障害 | 0.4 | 0.4 | 0.3 | 0.3 | 0.6 | 0.3 | . |
| 貧血 | 0.2 | 0.2 | 0.3 | 0.2 | 0.4 | 0.3 | . |
| その他の血液及び造血器の疾患並びに免疫機構の障害 | 0.2 | 0.2 | 0.0 | 0.1 | 0.3 | 0.0 | . |
| IV 内分泌、栄養及び代謝疾患 | 2.7 | 2.6 | 3.3 | 5.2 | 7.6 | 6.0 | . |
| 甲状腺障害 | 0.1 | 0.1 | 0.1 | 0.4 | 0.8 | 0.4 | . |
| 糖尿病 | 1.9 | 1.9 | 2.5 | 2.7 | 4.8 | 2.8 | . |
| その他の内分泌、栄養及び代謝疾患 | 0.7 | 0.7 | 0.7 | 2.1 | 2.1 | 2.8 | . |
| V 精神及び行動の障害 | 21.7 | 22.5 | 3.2 | 3.4 | 6.4 | 3.2 | . |
| 統合失調症、統合失調症型障害及び妄想性障害 | 13.5 | 14.1 | 0.2 | 1.0 | 2.7 | 0.5 | . |
| 気分〔感情〕障害（躁うつ病を含む） | 2.1 | 2.1 | 0.9 | 1.2 | 1.6 | 1.4 | . |
| 神経症性障害、ストレス関連障害及び身体表現性障害 | 0.4 | 0.4 | 0.2 | 0.7 | 0.9 | 0.9 | . |
| その他の精神及び行動の障害 | 5.8 | 5.9 | 2.0 | 0.5 | 1.1 | 0.4 | . |
| VI 神経系の疾患 | 7.6 | 7.7 | 5.0 | 1.9 | 3.7 | 1.8 | . |
| VII 眼及び付属器の疾患 | 0.7 | 0.7 | 1.5 | 3.9 | 3.3 | 5.6 | . |
| 白内障 | 0.4 | 0.4 | 1.3 | 1.1 | 1.1 | 1.4 | . |
| その他の眼及び付属器の疾患 | 0.3 | 0.3 | 0.2 | 2.9 | 2.2 | 4.1 | . |
| VIII 耳及び乳様突起の疾患 | 0.2 | 0.2 | 0.3 | 1.8 | 1.0 | 2.7 | . |
| 外耳疾患 | 0.0 | 0.0 | 0.0 | 0.3 | 0.1 | 0.5 | . |
| 中耳炎 | 0.0 | 0.0 | 0.0 | 0.9 | 0.3 | 1.5 | . |
| その他の中耳及び乳様突起の疾患 | 0.0 | 0.0 | 0.0 | 0.1 | 0.1 | 0.2 | . |
| 内耳疾患 | 0.1 | 0.1 | 0.2 | 0.2 | 0.2 | 0.2 | . |
| その他の耳疾患 | 0.1 | 0.1 | - | 0.3 | 0.3 | 0.4 | . |
| IX 循環器系の疾患 | 20.1 | 20.0 | 22.2 | 13.0 | 15.8 | 16.2 | . |
| 高血圧性疾患 | 0.6 | 0.5 | 3.3 | 8.8 | 7.2 | 12.5 | . |
| 心疾患（高血圧性のものを除く） | 4.2 | 4.2 | 4.4 | 1.9 | 4.3 | 1.5 | . |
| 虚血性心疾患 | 1.4 | 1.3 | 1.7 | 1.0 | 2.2 | 0.8 | . |
| その他の心疾患 | 2.8 | 2.8 | 2.7 | 0.9 | 2.0 | 0.7 | . |
| 脳血管疾患 | 14.3 | 14.4 | 12.3 | 1.7 | 3.3 | 1.6 | . |
| 脳梗塞 | 9.3 | 9.4 | 8.7 | 1.3 | 2.4 | 1.2 | . |
| その他の脳血管疾患 | 5.0 | 5.1 | 3.6 | 0.5 | 1.0 | 0.4 | . |
| その他の循環器系の疾患 | 1.0 | 1.0 | 2.2 | 0.6 | 1.1 | 0.6 | . |
| X 呼吸器系の疾患 | 6.0 | 6.1 | 4.9 | 9.5 | 6.5 | 14.0 | . |
| 急性上気道感染症 | 0.1 | 0.1 | 0.1 | 3.8 | 1.6 | 6.1 | . |
| 肺炎 | 2.7 | 2.7 | 2.0 | 0.1 | 0.3 | 0.1 | . |
| 急性気管支炎及び急性細気管支炎 | 0.2 | 0.2 | 0.1 | 1.5 | 0.8 | 2.3 | . |
| 気管支炎及び慢性閉塞性肺疾患 | 0.6 | 0.7 | 0.5 | 0.5 | 0.7 | 0.5 | . |
| 喘息 | 0.4 | 0.4 | 0.7 | 1.6 | 1.9 | 2.1 | . |
| その他の呼吸器系の疾患 | 2.0 | 2.1 | 1.5 | 2.0 | 1.3 | 2.9 | . |
| X I 消化器系の疾患 | 4.9 | 4.9 | 4.7 | 18.2 | 7.1 | 4.1 | 74.0 |
| う蝕 | 0.0 | 0.0 | - | 4.1 | 0.2 | 0.0 | 21.0 |
| 歯肉炎及び歯周疾患 | 0.0 | 0.0 | 0.0 | 5.3 | 0.4 | 0.0 | 27.4 |
| その他の歯及び歯の支持組織の障害 | 0.0 | 0.0 | 0.1 | 4.6 | 0.7 | 0.1 | 23.1 |
| 胃潰瘍及び十二指腸潰瘍 | 0.5 | 0.5 | 0.6 | 0.7 | 1.3 | 0.7 | . |
| 胃炎及び十二指腸炎 | 0.1 | 0.1 | 0.2 | 1.0 | 0.8 | 1.4 | . |
| 肝疾患 | 0.7 | 0.7 | 1.0 | 0.5 | 0.8 | 0.6 | . |
| その他の消化器系の疾患 | 3.6 | 3.6 | 2.9 | 1.9 | 2.9 | 1.3 | 2.4 |
| X II 皮膚及び皮下組織の疾患 | 0.9 | 0.9 | 0.7 | 3.7 | 2.9 | 5.3 | . |
| X III 筋骨格系及び結合組織の疾患 | 4.9 | 4.6 | 12.9 | 13.8 | 11.5 | 19.5 | . |
| 炎症性多発性関節障害 | 0.5 | 0.5 | 0.9 | 0.8 | 1.2 | 1.0 | . |
| 脊柱障害 | 2.0 | 1.8 | 7.1 | 7.1 | 5.2 | 10.3 | . |
| 骨の密度及び構造の障害 | 0.1 | 0.1 | 1.1 | 0.9 | 0.7 | 1.2 | . |
| その他の筋骨格系及び結合組織の疾患 | 2.3 | 2.2 | 3.8 | 5.0 | 4.4 | 7.0 | . |
| X IV 腎尿路生殖器系の疾患 | 3.4 | 3.3 | 5.6 | 4.2 | 6.6 | 4.5 | . |
| 糸球体疾患、腎尿管間質性疾患及び腎不全 | 2.5 | 2.4 | 4.5 | 2.0 | 3.0 | 2.2 | . |
| 乳房及び女性生殖器の疾患 | 0.2 | 0.2 | 0.1 | 1.1 | 1.5 | 1.3 | . |
| その他の腎尿路生殖器系の疾患 | 0.8 | 0.8 | 0.9 | 1.1 | 2.1 | 1.0 | . |
| X V 妊娠、分娩及び産じょく | 1.4 | 1.1 | 7.7 | 0.2 | 0.4 | 0.3 | . |
| 流産 | 0.0 | 0.0 | 0.2 | 0.0 | 0.1 | 0.0 | . |
| 妊娠高血圧症候群 | 0.0 | 0.0 | 0.0 | 0.0 | 0.0 | 0.0 | . |
| 単胎自然分娩 | 0.5 | 0.3 | 3.8 | 0.0 | 0.0 | 0.0 | . |
| その他の妊娠、分娩及び産じょく | 0.8 | 0.7 | 3.6 | 0.2 | 0.3 | 0.2 | . |
| X VI 周産期に発生した病態 | 0.4 | 0.4 | 0.3 | 0.0 | 0.1 | 0.0 | . |
| X VII 先天奇形、変形及び染色体異常 | 0.4 | 0.4 | 0.1 | 0.2 | 0.5 | 0.1 | . |
| X VIII 症状、徴候及び異常臨床所見・異常検査所見 で他に分類されないもの | 1.4 | 1.3 | 1.6 | 1.3 | 2.8 | 1.0 | . |
| X IX 損傷、中毒及びその他の外因の影響 | 9.0 | 8.7 | 15.9 | 4.7 | 6.2 | 5.4 | 0.2 |
| 骨折 | 6.1 | 5.9 | 11.4 | 1.4 | 2.2 | 1.5 | . |
| その他の損傷、中毒及びその他の外因の影響 | 2.9 | 2.8 | 4.5 | 3.3 | 4.0 | 4.0 | 0.2 |
| X X I 健康状態に影響を及ぼす要因及び保健サービスの利用 | 0.7 | 0.6 | 3.1 | 8.6 | 3.9 | 4.9 | 25.8 |
| 正常妊娠・産じょくの管理 | 0.2 | 0.2 | 2.1 | 0.5 | 0.9 | 0.6 | . |
| 歯の補てつ | 0.0 | 0.0 | - | 4.4 | 0.3 | 0.0 | 22.7 |
| その他の保健サービス | 0.5 | 0.4 | 1.0 | 3.7 | 2.7 | 4.3 | 3.1 |

注：（ ）内は、推計患者数(単位:千人)である。

統計表 8 受療率（人口10万対），入院一外来・性・年次・性・年齢階級別

各年10月

| 年齢階級 | 院 外 | | | | | | | | | | | | | | | | | |
|-----------------|-------|-------|--------|-------|--------|-------|-------|-------|-------|--------|--------|--------|--------|--------|--------|--------|--------|--------|
| | 昭和59年 | 62 | 平成2年 | 5 | 8 | 11 | 14 | 17 | 20 | 来 | 20 | | | | | | | |
| 総 数 | 1 118 | 1 174 | 1 214 | 1 146 | 1 176 | 1 170 | 1 139 | 1 145 | 1 090 | 5 285 | 5 426 | 5 554 | 5 589 | 5 824 | 5 396 | 5 083 | 5 551 | 5 376 |
| 男 | 1 154 | 1 186 | 1 199 | 1 129 | 1 133 | 1 121 | 1 078 | 1 080 | 1 028 | 4 749 | 4 846 | 4 864 | 4 904 | 5 080 | 4 740 | 4 393 | 4 815 | 4 688 |
| 女 | 1 083 | 1 163 | 1 229 | 1 162 | 1 218 | 1 217 | 1 197 | 1 206 | 1 150 | 5 805 | 5 986 | 6 220 | 6 249 | 6 539 | 6 024 | 5 743 | 6 252 | 6 031 |
| 0 歳 | 1 455 | 1 372 | 1 397 | 1 238 | 1 513 | 1 391 | 1 078 | 1 039 | 1 052 | 5 826 | 5 575 | 5 505 | 5 531 | 5 872 | 6 258 | 5 496 | 6 276 | 5 814 |
| 1 ～ 4 | 187 | 205 | 213 | 207 | 218 | 216 | 208 | 201 | 195 | 5 308 | 5 704 | 5 945 | 5 735 | 5 706 | 5 788 | 5 360 | 6 477 | 6 077 |
| 5 ～ 9 | 201 | 184 | 165 | 171 | 160 | 147 | 124 | 113 | 97 | 4 204 | 4 444 | 4 375 | 4 355 | 3 834 | 3 838 | 3 324 | 4 030 | 4 096 |
| 10 ～ 14 | 187 | 176 | 154 | 161 | 146 | 138 | 116 | 110 | 97 | 2 427 | 2 457 | 2 442 | 2 296 | 2 150 | 2 250 | 1 917 | 2 390 | 2 275 |
| 15 ～ 19 | 281 | 258 | 244 | 203 | 196 | 181 | 159 | 133 | 131 | 2 317 | 2 265 | 2 183 | 2 049 | 1 916 | 1 920 | 1 699 | 1 909 | 1 906 |
| 20 ～ 24 | 485 | 468 | 410 | 339 | 309 | 276 | 246 | 212 | 183 | 3 175 | 3 013 | 2 867 | 2 666 | 2 562 | 2 277 | 2 171 | 2 315 | 2 132 |
| 25 ～ 29 | 709 | 650 | 593 | 514 | 488 | 407 | 349 | 298 | 269 | 3 495 | 3 522 | 3 409 | 3 369 | 3 271 | 2 749 | 2 590 | 2 706 | 2 649 |
| 30 ～ 34 | 828 | 776 | 738 | 650 | 577 | 468 | 416 | 375 | 326 | 3 877 | 3 762 | 3 721 | 3 600 | 3 533 | 3 092 | 2 987 | 3 123 | 3 092 |
| 35 ～ 39 | 1 247 | 1 204 | 1 140 | 1 018 | 935 | 758 | 647 | 570 | 508 | 5 763 | 5 602 | 5 480 | 5 263 | 4 932 | 3 805 | 3 500 | 3 669 | 3 659 |
| 40 ～ 44 | 1 698 | 1 753 | 1 761 | 1 653 | 1 567 | 1 282 | 1 118 | 1 036 | 950 | 8 126 | 8 271 | 8 435 | 8 218 | 8 110 | 6 074 | 5 563 | 5 535 | 5 224 |
| 45 ～ 49 | 2 532 | 2 475 | 2 443 | 2 240 | 2 222 | 2 148 | 1 910 | 1 772 | 1 565 | 10 923 | 11 345 | 11 312 | 11 295 | 11 940 | 10 709 | 9 485 | 9 370 | 8 548 |
| 50 ～ 54 | 3 783 | 3 834 | 3 672 | 3 153 | 3 027 | 2 839 | 2 640 | 2 501 | 2 202 | 14 560 | 14 630 | 14 781 | 14 703 | 15 659 | 13 796 | 12 140 | 12 846 | 11 458 |
| 55 ～ 59 | 5 533 | 5 664 | 5 451 | 4 603 | 4 400 | 4 093 | 3 666 | 3 521 | 3 236 | 15 575 | 15 344 | 15 553 | 15 639 | 17 073 | 15 009 | 13 267 | 14 060 | 12 855 |
| 60 ～ 64 | 7 127 | 7 638 | 7 925 | 6 644 | 6 460 | 5 998 | 5 550 | 5 185 | 4 583 | 14 309 | 14 388 | 14 858 | 14 611 | 16 049 | 14 081 | 13 013 | 13 664 | 12 531 |
| 65 ～ 69 | 8 299 | 9 628 | 10 533 | 9 682 | 10 098 | 8 739 | 8 278 | 7 844 | 6 879 | 12 669 | 12 348 | 12 249 | 12 058 | 13 785 | 12 488 | 11 491 | 11 693 | 11 067 |
| 70 ～ 74 | 263 | 251 | 239 | 237 | 251 | 240 | 204 | 191 | 183 | 3 879 | 4 029 | 4 071 | 3 977 | 3 785 | 3 914 | 3 508 | 4 234 | 4 068 |
| 75 ～ 79 | 546 | 494 | 446 | 384 | 370 | 337 | 300 | 258 | 233 | 3 117 | 3 041 | 2 918 | 2 828 | 2 759 | 2 534 | 2 398 | 2 517 | 2 475 |
| 80 ～ 84 | 1 190 | 1 180 | 1 161 | 1 075 | 1 014 | 943 | 839 | 775 | 682 | 5 588 | 5 582 | 5 639 | 5 545 | 5 456 | 4 792 | 4 454 | 4 668 | 4 441 |
| 85 ～ 89 | 4 359 | 4 607 | 4 652 | 4 073 | 4 058 | 3 909 | 3 706 | 3 639 | 3 301 | 13 391 | 13 498 | 13 568 | 13 445 | 14 509 | 12 824 | 11 481 | 11 948 | 10 904 |
| 90 歳以上 | 5 289 | 5 668 | 5 803 | 5 080 | 5 023 | 4 769 | 4 521 | 4 400 | 3 992 | 14 646 | 14 569 | 14 743 | 14 626 | 15 861 | 13 857 | 12 387 | 12 998 | 11 843 |
| (再掲) 0 ～ 14歳 | ... | ... | ... | ... | ... | 6 072 | 5 684 | 5 487 | 4 935 | ... | ... | ... | ... | ... | 13 897 | 12 539 | 13 086 | 12 045 |
| 15 ～ 34 | ... | ... | ... | ... | ... | ... | ... | ... | ... | ... | ... | ... | ... | ... | ... | ... | ... | ... |
| 35 ～ 64 | ... | ... | ... | ... | ... | ... | ... | ... | ... | ... | ... | ... | ... | ... | ... | ... | ... | ... |
| 65 歳以上 | ... | ... | ... | ... | ... | ... | ... | ... | ... | ... | ... | ... | ... | ... | ... | ... | ... | ... |
| 70 歳以上 | ... | ... | ... | ... | ... | ... | ... | ... | ... | ... | ... | ... | ... | ... | ... | ... | ... | ... |
| 75 歳以上 | ... | ... | ... | ... | ... | ... | ... | ... | ... | ... | ... | ... | ... | ... | ... | ... | ... | ... |

注：総数には、年齢不詳を含む。

統計表9 入院受療率（人口10万対），年次・傷病大分類別

各年10月

| 傷病大分類 | 平成8年 | 11 | 14 | 17 | 20 |
|--|-------|-------|-------|-------|-------|
| 総数 | 1 176 | 1 170 | 1 139 | 1 145 | 1 090 |
| I 感染症及び寄生虫症 | 28 | 27 | 25 | 21 | 19 |
| 腸管感染症 | 4 | 4 | 4 | 4 | 4 |
| 結核 | 9 | 9 | 7 | 5 | 4 |
| 皮膚及び粘膜の病変を伴うウイルス疾患 | 2 | 2 | 2 | 1 | 1 |
| 真菌症 | 0 | 0 | 0 | 1 | 1 |
| その他の感染症及び寄生虫症 | 13 | 12 | 12 | 11 | 10 |
| II 新生物 | 134 | 134 | 131 | 133 | 125 |
| 悪性新生物 | 107 | 108 | 109 | 113 | 111 |
| 胃の悪性新生物 | 19 | 18 | 16 | 15 | 13 |
| 結腸及び直腸の悪性新生物 | 15 | 15 | 14 | 15 | 15 |
| 気管，気管支及び肺の悪性新生物 | 14 | 14 | 15 | 16 | 16 |
| その他の悪性新生物 | 59 | 61 | 64 | 68 | 66 |
| 良性新生物及びその他の新生物 | 27 | 26 | 21 | 20 | 14 |
| III 血液及び造血器の疾患並びに免疫機構の障害 | 5 | 5 | 5 | 5 | 5 |
| 貧血 | 3 | 3 | 3 | 3 | 3 |
| その他の血液及び造血器の疾患並びに免疫機構の障害 | 2 | 2 | 2 | 2 | 2 |
| IV 内分泌，栄養及び代謝疾患 | 40 | 39 | 33 | 31 | 29 |
| 甲状腺障害 | 2 | 2 | 1 | 1 | 1 |
| 糖尿病 | 34 | 32 | 27 | 24 | 20 |
| その他の内分泌，栄養及び代謝疾患 | 4 | 5 | 5 | 6 | 8 |
| V 精神及び行動の障害 | 259 | 263 | 258 | 255 | 236 |
| 統合失調症，統合失調症型障害及び妄想性障害 | 172 | 169 | 159 | 156 | 147 |
| 気分〔感情〕障害（躁うつ病を含む） | 18 | 20 | 21 | 22 | 22 |
| 神経症性障害，ストレス関連障害及び身体表現性障害 | 6 | 6 | 5 | 4 | 4 |
| その他の精神及び行動の障害 | 63 | 69 | 73 | 74 | 63 |
| VI 神経系の疾患 | 53 | 57 | 66 | 76 | 83 |
| VII 眼及び付属器の疾患 | 11 | 12 | 12 | 10 | 8 |
| 白内障 | 7 | 8 | 8 | 6 | 5 |
| その他の眼及び付属器の疾患 | 4 | 4 | 4 | 4 | 3 |
| VIII 耳及び乳様突起の疾患 | 3 | 3 | 3 | 2 | 2 |
| 外耳疾患 | 0 | 0 | 0 | 0 | 0 |
| 中耳炎 | 1 | 1 | 0 | 0 | 0 |
| その他の中耳及び乳様突起の疾患 | 0 | 0 | 0 | 0 | 0 |
| 内耳疾患 | 1 | 1 | 1 | 1 | 1 |
| その他の耳疾患 | 1 | 1 | 1 | 1 | 1 |
| IX 循環器系の疾患 | 259 | 250 | 246 | 249 | 219 |
| 高血圧性疾患 | 23 | 17 | 11 | 9 | 7 |
| 心疾患（高血圧性のものを除く） | 53 | 50 | 47 | 47 | 46 |
| 虚血性心疾患 | 26 | 23 | 19 | 16 | 15 |
| その他の心疾患 | 27 | 28 | 28 | 31 | 31 |
| 脳血管疾患 | 172 | 172 | 178 | 183 | 156 |
| 脳梗塞 | 121 | 123 | 127 | 126 | 102 |
| その他の脳血管疾患 | 50 | 49 | 51 | 56 | 54 |
| その他の循環器系の疾患 | 12 | 11 | 10 | 10 | 11 |
| X 呼吸器系の疾患 | 53 | 56 | 57 | 62 | 66 |
| 急性上気道感染症 | 2 | 2 | 2 | 2 | 1 |
| 肺炎 | 17 | 19 | 21 | 27 | 29 |
| 急性気管支炎及び急性細気管支炎 | 1 | 2 | 2 | 2 | 2 |
| 気管支炎及び慢性閉塞性肺疾患 | 7 | 7 | 6 | 6 | 7 |
| 喘息 | 13 | 12 | 9 | 7 | 4 |
| その他の呼吸器系の疾患 | 13 | 14 | 16 | 18 | 22 |
| X I 消化器系の疾患 | 73 | 66 | 59 | 56 | 54 |
| う蝕 | 0 | 0 | 0 | 0 | 0 |
| 歯肉炎及び歯周疾患 | 0 | 0 | 0 | 0 | 0 |
| その他の歯及び歯の支持組織の障害 | 0 | 0 | 0 | 0 | 0 |
| 胃潰瘍及び十二指腸潰瘍 | 12 | 10 | 8 | 6 | 5 |
| 胃炎及び十二指腸炎 | 2 | 2 | 1 | 1 | 1 |
| 肝疾患 | 18 | 15 | 12 | 10 | 8 |
| その他の消化器系の疾患 | 39 | 38 | 37 | 38 | 39 |
| X II 皮膚及び皮下組織の疾患 | 6 | 7 | 7 | 7 | 10 |
| X III 筋骨格系及び結合組織の疾患 | 61 | 60 | 55 | 54 | 54 |
| 炎症性多発性関節障害 | 9 | 9 | 8 | 7 | 6 |
| 脊柱障害 | 27 | 27 | 24 | 23 | 22 |
| 骨の密度及び構造の障害 | 4 | 4 | 3 | 2 | 2 |
| その他の筋骨格系及び結合組織の疾患 | 20 | 20 | 21 | 22 | 25 |
| X IV 腎尿路生殖器系の疾患 | 34 | 35 | 37 | 36 | 37 |
| 糸球体疾患，腎尿管間質性疾患及び腎不全 | 23 | 23 | 27 | 26 | 27 |
| 乳房及び女性生殖器の疾患 | 3 | 2 | 2 | 2 | 2 |
| その他の腎尿路生殖器系の疾患 | 9 | 9 | 8 | 8 | 8 |
| X V 妊娠，分娩及び産じょく | 21 | 20 | 19 | 15 | 15 |
| 流産 | 1 | 1 | 1 | 1 | 0 |
| 妊娠高血圧症候群 | 1 | 1 | 1 | 0 | 0 |
| 単胎自然分娩 | 7 | 6 | 7 | 5 | 5 |
| その他の妊娠，分娩及び産じょく | 13 | 13 | 10 | 9 | 9 |
| X VI 周産期に発生した病態 | 5 | 5 | 5 | 5 | 5 |
| X VII 先天奇形，変形及び染色体異常 | 6 | 6 | 5 | 5 | 5 |
| X VIII 症状，徴候及び異常臨床所見・異常検査所見 で他に分類されないもの | 17 | 18 | 17 | 19 | 15 |
| X IX 損傷，中毒及びその他の外因の影響 | 93 | 95 | 93 | 96 | 98 |
| 骨折 | 58 | 61 | 62 | 65 | 67 |
| その他の損傷，中毒及びその他の外因の影響 | 35 | 34 | 31 | 31 | 32 |
| X X I 健康状態に影響を及ぼす要因及び保健サービスの利用 | 14 | 12 | 8 | 8 | 8 |
| 正常妊娠・産じょくの管理 | 6 | 6 | 4 | 3 | 3 |
| 歯の補てつ | 0 | 0 | 0 | 0 | 0 |
| その他の保健サービス | 8 | 7 | 4 | 4 | 5 |

統計表10 外来受療率（人口10万対），年次・傷病大分類別

各年10月

| 傷病大分類 | 平成8年 | 11 | 14 | 17 | 20 |
|--|-------|-------|-------|-------|-------|
| 総数 | 5 824 | 5 396 | 5 083 | 5 551 | 5 376 |
| I 感染症及び寄生虫症 | 168 | 167 | 172 | 178 | 152 |
| 腸管感染症 | 26 | 24 | 26 | 26 | 23 |
| 結核 | 5 | 5 | 3 | 2 | 2 |
| 皮膚及び粘膜の病変を伴うウイルス疾患 | 29 | 29 | 27 | 33 | 34 |
| 真菌症 | 36 | 38 | 41 | 40 | 37 |
| その他の感染症及び寄生虫症 | 72 | 73 | 75 | 77 | 57 |
| II 新生物 | 153 | 144 | 141 | 160 | 171 |
| 悪性新生物 | 101 | 95 | 94 | 110 | 123 |
| 胃の悪性新生物 | 23 | 19 | 16 | 15 | 17 |
| 結腸及び直腸の悪性新生物 | 19 | 17 | 16 | 16 | 18 |
| 気管、気管支及び肺の悪性新生物 | 7 | 7 | 8 | 10 | 11 |
| その他の悪性新生物 | 52 | 51 | 54 | 69 | 76 |
| 良性新生物及びその他の新生物 | 52 | 49 | 47 | 50 | 48 |
| III 血液及び造血器の疾患並びに免疫機構の障害 | 27 | 22 | 21 | 21 | 18 |
| 貧血 | 22 | 18 | 17 | 16 | 13 |
| その他の血液及び造血器の疾患並びに免疫機構の障害 | 5 | 5 | 4 | 5 | 5 |
| IV 内分泌、栄養及び代謝疾患 | 269 | 270 | 282 | 299 | 282 |
| 甲状腺障害 | 22 | 24 | 21 | 20 | 21 |
| 糖尿病 | 155 | 146 | 146 | 158 | 147 |
| その他の内分泌、栄養及び代謝疾患 | 92 | 100 | 116 | 120 | 114 |
| V 精神及び行動の障害 | 124 | 123 | 157 | 176 | 182 |
| 統合失調症、統合失調症型障害及び妄想性障害 | 38 | 37 | 44 | 49 | 52 |
| 気分〔感情〕障害（躁うつ病を含む） | 30 | 30 | 51 | 60 | 63 |
| 神経症性障害、ストレス関連障害及び身体表現性障害 | 34 | 31 | 37 | 39 | 39 |
| その他の精神及び行動の障害 | 21 | 26 | 25 | 27 | 28 |
| VI 神経系の疾患 | 95 | 88 | 94 | 112 | 104 |
| VII 眼及び付属器の疾患 | 272 | 269 | 240 | 261 | 211 |
| 白内障 | 96 | 97 | 77 | 80 | 57 |
| その他の眼及び付属器の疾患 | 175 | 171 | 164 | 182 | 154 |
| VIII 耳及び乳様突起の疾患 | 110 | 107 | 80 | 90 | 96 |
| 外耳疾患 | 19 | 19 | 14 | 18 | 15 |
| 中耳炎 | 51 | 50 | 35 | 39 | 48 |
| その他の中耳及び乳様突起の疾患 | 14 | 13 | 8 | 8 | 7 |
| 内耳疾患 | 11 | 10 | 10 | 10 | 10 |
| その他の耳疾患 | 15 | 15 | 12 | 15 | 16 |
| IX 循環器系の疾患 | 892 | 798 | 704 | 743 | 701 |
| 高血圧性疾患 | 564 | 514 | 466 | 504 | 471 |
| 心疾患（高血圧性のものを除く） | 146 | 130 | 110 | 112 | 102 |
| 虚血性心疾患 | 85 | 75 | 60 | 58 | 53 |
| その他の心疾患 | 61 | 55 | 51 | 54 | 49 |
| 脳血管疾患 | 138 | 116 | 97 | 96 | 94 |
| 脳梗塞 | 100 | 90 | 75 | 75 | 68 |
| その他の脳血管疾患 | 38 | 26 | 22 | 22 | 26 |
| その他の循環器系の疾患 | 43 | 37 | 31 | 31 | 34 |
| X 呼吸器系の疾患 | 676 | 649 | 563 | 593 | 508 |
| 急性上気道感染症 | 274 | 268 | 219 | 223 | 204 |
| 肺炎 | 7 | 5 | 6 | 7 | 7 |
| 急性気管支炎及び急性細気管支炎 | 92 | 88 | 92 | 97 | 78 |
| 気管支炎及び慢性閉塞性肺疾患 | 44 | 36 | 30 | 32 | 25 |
| 喘息 | 123 | 120 | 111 | 115 | 88 |
| その他の呼吸器系の疾患 | 135 | 131 | 105 | 118 | 105 |
| X I 消化器系の疾患 | 1 198 | 1 019 | 951 | 1 019 | 979 |
| う蝕 | 250 | 233 | 209 | 247 | 220 |
| 歯肉炎及び歯周疾患 | 188 | 182 | 209 | 249 | 287 |
| その他の歯及び歯の支持組織の障害 | 397 | 312 | 278 | 276 | 250 |
| 胃潰瘍及び十二指腸潰瘍 | 94 | 73 | 59 | 49 | 40 |
| 胃炎及び十二指腸炎 | 108 | 82 | 68 | 66 | 51 |
| 肝疾患 | 70 | 55 | 43 | 37 | 28 |
| その他の消化器系の疾患 | 92 | 82 | 85 | 95 | 102 |
| X II 皮膚及び皮下組織の疾患 | 207 | 220 | 173 | 209 | 198 |
| X III 筋骨格系及び結合組織の疾患 | 763 | 699 | 693 | 769 | 740 |
| 炎症性多発性関節障害 | 58 | 52 | 46 | 49 | 45 |
| 脊柱障害 | 402 | 373 | 366 | 410 | 380 |
| 骨の密度及び構造の障害 | 65 | 49 | 49 | 49 | 47 |
| その他の筋骨格系及び結合組織の疾患 | 238 | 226 | 233 | 262 | 268 |
| X IV 腎尿路生殖器系の疾患 | 172 | 162 | 175 | 197 | 226 |
| 糸球体疾患、腎尿管間質性疾患及び腎不全 | 55 | 57 | 64 | 78 | 106 |
| 乳房及び女性生殖器の疾患 | 60 | 53 | 57 | 52 | 60 |
| その他の腎尿路生殖器系の疾患 | 58 | 52 | 54 | 67 | 59 |
| X V 妊娠、分娩及び産じょく | 14 | 15 | 14 | 11 | 13 |
| 流産 | 2 | 2 | 2 | 1 | 2 |
| 妊娠高血圧症候群 | 0 | 0 | 0 | 0 | 0 |
| 単胎自然分娩 | 0 | 0 | 1 | 1 | 1 |
| その他の妊娠、分娩及び産じょく | 12 | 12 | 11 | 9 | 11 |
| X VI 周産期に発生した病態 | 1 | 2 | 2 | 2 | 2 |
| X VII 先天奇形、変形及び染色体異常 | 11 | 9 | 8 | 9 | 10 |
| X VIII 症状、徴候及び異常臨床所見・異常検査所見 で他に分類されないもの | 66 | 55 | 52 | 60 | 68 |
| X IX 損傷、中毒及びその他の外因の影響 | 254 | 255 | 221 | 238 | 250 |
| 骨折 | 63 | 66 | 60 | 67 | 74 |
| その他の損傷、中毒及びその他の外因の影響 | 191 | 189 | 162 | 171 | 176 |
| X X I 健康状態に影響を及ぼす要因及び保健サービスの利用 | 351 | 323 | 341 | 405 | 465 |
| 正常妊娠・産じょくの管理 | 32 | 27 | 26 | 26 | 29 |
| 歯の補てつ | 202 | 176 | 194 | 209 | 237 |
| その他の保健サービス | 117 | 120 | 121 | 170 | 198 |

統計表11 退院患者の平均在院日数、施設の種類・年次・年齢階級別

(単位：日)

| | 病院 | | | | | | | | | | 一般診療所 | | | | | | | | | | | | | | | | |
|-------|-------|-------|-------|-------|-------|------|------|------|------|-------|-------|-------|-------|------|------|------|------|------|-------|-------|-------|-------|------|------|------|------|------|
| | 昭和59年 | | | | | 平成2年 | | | | | 昭和59年 | | | | | 平成2年 | | | | | | | | | | | |
| | 62 | 59年 | 11 | 14 | 17 | 20 | 62 | 59年 | 11 | 14 | 17 | 20 | 62 | 59年 | 11 | 14 | 17 | 20 | 62 | 59年 | 11 | 14 | 17 | 20 | | | |
| 総数 | 45.5 | 47.3 | 47.4 | 43.7 | 43.4 | 41.8 | 40.1 | 39.2 | 37.4 | 24.8 | 26.0 | 28.2 | 28.9 | 22.2 | 19.3 | 19.0 | 21.6 | 18.5 | 24.8 | 26.0 | 28.2 | 28.9 | 22.2 | 19.3 | 19.0 | 21.6 | 18.5 |
| 0歳 | 9.5 | 9.8 | 14.4 | 10.2 | 10.5 | 10.6 | 11.1 | 11.1 | 10.9 | 6.6 | 7.0 | 7.2 | 6.3 | 6.2 | 5.6 | 6.0 | 4.2 | 3.6 | 6.6 | 7.0 | 7.2 | 6.3 | 6.2 | 5.6 | 6.0 | 4.2 | 3.6 |
| 1～4 | 11.7 | 9.7 | 15.3 | 9.2 | 9.6 | 9.3 | 8.3 | 7.6 | 7.2 | 6.8 | 12.8 | 11.2 | 5.3 | 4.2 | 3.2 | 3.7 | 4.1 | 3.2 | 6.8 | 12.8 | 11.2 | 5.3 | 4.2 | 3.2 | 3.7 | 4.1 | 3.2 |
| 5～9 | 13.9 | 11.9 | 12.6 | 9.7 | 9.3 | 10.4 | 9.2 | 8.9 | 8.7 | 7.5 | 7.9 | 6.6 | 10.9 | 4.3 | 3.4 | 2.8 | 5.4 | 0.6 | 7.5 | 7.9 | 6.6 | 10.9 | 4.3 | 3.4 | 2.8 | 5.4 | 0.6 |
| 10～14 | 17.0 | 14.6 | 17.1 | 14.3 | 13.8 | 14.5 | 13.6 | 13.2 | 12.6 | 9.6 | 9.1 | 11.0 | 11.9 | 12.4 | 9.0 | 8.1 | 8.3 | 6.5 | 9.6 | 9.1 | 11.0 | 11.9 | 12.4 | 9.0 | 8.1 | 8.3 | 6.5 |
| 15～19 | 22.4 | 22.3 | 19.3 | 19.3 | 18.9 | 15.2 | 15.3 | 14.9 | 13.8 | 13.6 | 11.8 | 10.1 | 9.2 | 9.6 | 8.2 | 6.8 | 7.1 | 7.6 | 13.6 | 11.8 | 10.1 | 9.2 | 9.6 | 8.2 | 6.8 | 7.1 | 7.6 |
| 20～24 | 23.3 | 21.2 | 18.8 | 17.8 | 18.0 | 15.9 | 14.2 | 15.1 | 12.9 | 9.8 | 11.5 | 9.2 | 9.1 | 8.0 | 7.1 | 8.7 | 7.1 | 7.1 | 9.8 | 11.5 | 9.2 | 9.1 | 8.0 | 7.1 | 8.7 | 7.1 | 7.1 |
| 25～29 | 25.2 | 21.2 | 20.4 | 18.1 | 19.3 | 15.8 | 16.1 | 14.7 | 13.3 | 10.3 | 10.3 | 8.8 | 9.2 | 8.3 | 8.5 | 7.2 | 6.5 | 5.9 | 10.3 | 10.3 | 8.8 | 9.2 | 8.3 | 8.5 | 7.2 | 6.5 | 5.9 |
| 30～34 | 46.4 | 43.6 | 36.5 | 36.6 | 31.8 | 25.0 | 24.0 | 21.9 | 20.1 | 23.3 | 32.4 | 19.5 | 19.4 | 16.0 | 14.6 | 12.1 | 8.5 | 7.8 | 23.3 | 32.4 | 19.5 | 19.4 | 16.0 | 14.6 | 12.1 | 8.5 | 7.8 |
| 35～39 | 55.7 | 50.6 | 44.5 | 43.6 | 42.1 | 38.5 | 40.4 | 38.7 | 30.6 | 34.8 | 40.1 | 42.0 | 27.1 | 30.5 | 27.2 | 28.2 | 22.8 | 12.6 | 34.8 | 40.1 | 42.0 | 27.1 | 30.5 | 27.2 | 28.2 | 22.8 | 12.6 |
| 40～44 | 58.6 | 56.0 | 55.5 | 51.4 | 50.2 | 38.5 | 46.2 | 44.1 | 34.5 | 50.2 | 34.1 | 36.0 | 32.1 | 43.1 | 29.4 | 27.8 | 18.2 | 12.0 | 50.2 | 34.1 | 36.0 | 32.1 | 43.1 | 29.4 | 27.8 | 18.2 | 12.0 |
| 45～49 | 68.0 | 71.5 | 63.3 | 53.2 | 52.3 | 51.7 | 46.2 | 44.2 | 37.3 | 37.4 | 50.1 | 42.9 | 30.4 | 26.6 | 23.3 | 18.7 | 20.2 | 14.6 | 37.4 | 50.1 | 42.9 | 30.4 | 26.6 | 23.3 | 18.7 | 20.2 | 14.6 |
| 50～54 | 78.7 | 73.4 | 64.3 | 58.9 | 53.0 | 49.8 | 45.5 | 42.4 | 39.2 | 65.8 | 45.3 | 44.1 | 61.9 | 28.6 | 35.1 | 23.4 | 22.4 | 22.4 | 65.8 | 45.3 | 44.1 | 61.9 | 28.6 | 35.1 | 23.4 | 22.4 | 22.4 |
| 55～59 | 90.0 | 87.5 | 79.7 | 65.6 | 60.7 | 52.4 | 48.6 | 46.0 | 42.9 | 91.6 | 69.1 | 52.6 | 66.3 | 40.3 | 28.7 | 24.2 | 25.1 | 29.9 | 91.6 | 69.1 | 52.6 | 66.3 | 40.3 | 28.7 | 24.2 | 25.1 | 29.9 |
| 60～64 | 106.3 | 109.3 | 97.4 | 82.9 | 73.6 | 63.8 | 55.9 | 52.8 | 49.2 | 165.7 | 87.3 | 98.4 | 91.1 | 48.3 | 43.0 | 33.2 | 43.7 | 30.2 | 165.7 | 87.3 | 98.4 | 91.1 | 48.3 | 43.0 | 33.2 | 43.7 | 30.2 |
| 65～69 | 136.3 | 143.4 | 134.7 | 124.8 | 107.8 | 83.6 | 70.8 | 64.7 | 62.4 | 96.3 | 100.4 | 117.0 | 128.5 | 77.0 | 45.3 | 39.7 | 55.5 | 39.0 | 96.3 | 100.4 | 117.0 | 128.5 | 77.0 | 45.3 | 39.7 | 55.5 | 39.0 |
| 70～74 | 87.1 | 88.6 | 81.1 | 71.0 | 65.7 | 60.9 | 55.1 | 52.1 | 49.0 | 87.9 | 64.1 | 64.3 | 69.0 | 41.8 | 36.4 | 30.7 | 36.8 | 32.7 | 87.9 | 64.1 | 64.3 | 69.0 | 41.8 | 36.4 | 30.7 | 36.8 | 32.7 |
| 75歳以上 | 93.6 | 94.1 | 86.7 | 77.1 | 69.9 | 63.5 | 57.4 | 53.9 | 51.5 | 101.1 | 68.0 | 69.7 | 80.0 | 45.5 | 39.1 | 33.1 | 39.4 | 35.5 | 101.1 | 68.0 | 69.7 | 80.0 | 45.5 | 39.1 | 33.1 | 39.4 | 35.5 |
| (再掲) | ... | ... | ... | ... | ... | 69.9 | 62.3 | 58.2 | 55.7 | ... | ... | ... | ... | ... | 40.7 | 36.1 | 44.7 | 38.7 | ... | ... | ... | ... | ... | 40.7 | 36.1 | 44.7 | 38.7 |

注：1) 各年9月1日～30日に退院した者を対象としたものである。

2) 総数には、年齢不詳を含む。

統計表12 退院患者の平均在院日数，年次・傷病大分類別

(単位：日)

| 傷病大分類 | 平成8年 | 11 | 14 | 17 | 20 |
|--|-------|-------|-------|-------|-------|
| 総数 | 40.8 | 39.3 | 37.9 | 37.5 | 35.6 |
| I 感染症及び寄生虫症 | 28.5 | 26.6 | 28.4 | 23.5 | 22.7 |
| 腸管感染症 | 8.3 | 10.1 | 8.3 | 8.6 | 10.2 |
| 結核 | 109.4 | 92.8 | 85.9 | 71.9 | 60.3 |
| 皮膚及び粘膜の病変を伴うウイルス疾患 | 14.8 | 13.8 | 12.7 | 20.3 | 11.3 |
| 真菌症 | 35.0 | 51.0 | 32.8 | 56.2 | 37.0 |
| その他の感染症及び寄生虫症 | 47.1 | 43.4 | 50.4 | 33.8 | 33.1 |
| II 新生物 | 35.8 | 31.4 | 28.9 | 24.6 | 22.4 |
| 悪性新生物 | 46.0 | 40.1 | 35.7 | 29.6 | 23.9 |
| 胃の悪性新生物 | 47.1 | 41.8 | 39.3 | 34.6 | 26.8 |
| 結腸及び直腸の悪性新生物 | 40.0 | 38.8 | 34.1 | 29.8 | 19.2 |
| 気管，気管支及び肺の悪性新生物 | 50.1 | 44.8 | 39.7 | 34.1 | 27.2 |
| その他の悪性新生物 | 46.4 | 39.0 | 34.4 | 27.9 | 23.9 |
| 良性新生物及びその他の新生物 | 18.6 | 15.0 | 13.5 | 10.7 | 13.7 |
| III 血液及び造血器の疾患並びに免疫機構の障害 | 31.6 | 26.2 | 33.7 | 26.0 | 25.1 |
| 貧血 | 27.3 | 24.2 | 35.7 | 23.7 | 25.5 |
| その他の血液及び造血器の疾患並びに免疫機構の障害 | 39.5 | 29.7 | 29.7 | 29.9 | 24.5 |
| IV 内分泌，栄養及び代謝疾患 | 42.1 | 41.5 | 37.4 | 31.5 | 32.0 |
| 甲状腺障害 | 28.1 | 24.0 | 27.7 | 25.7 | 17.0 |
| 糖尿病 | 47.2 | 46.8 | 42.3 | 34.4 | 38.6 |
| その他の内分泌，栄養及び代謝疾患 | 26.1 | 27.3 | 23.9 | 25.9 | 23.1 |
| V 精神及び行動の障害 | 330.7 | 315.7 | 296.5 | 298.4 | 290.6 |
| 統合失調症，統合失調症型障害及び妄想性障害 | 606.1 | 635.7 | 580.0 | 609.5 | 543.4 |
| 気分〔感情〕障害（躁うつ病を含む） | 130.6 | 107.9 | 105.6 | 93.6 | 109.7 |
| 神経症性障害，ストレス関連障害及び身体表現性障害 | 72.5 | 59.9 | 46.7 | 54.2 | 44.2 |
| その他の精神及び行動の障害 | 227.0 | 209.6 | 221.9 | 204.8 | 219.1 |
| VI 神経系の疾患 | 81.9 | 76.7 | 58.9 | 66.6 | 74.1 |
| VII 眼及び付属器の疾患 | 10.3 | 10.4 | 9.2 | 9.8 | 7.4 |
| 白内障 | 9.0 | 9.0 | 8.0 | 8.3 | 6.5 |
| その他の眼及び付属器の疾患 | 14.7 | 15.1 | 13.2 | 14.1 | 9.7 |
| VIII 耳及び乳様突起の疾患 | 15.9 | 16.3 | 15.6 | 12.7 | 10.2 |
| 外耳疾患 | 9.7 | 16.2 | 13.0 | 15.4 | 12.9 |
| 中耳炎 | 14.5 | 12.9 | 11.8 | 10.5 | 6.7 |
| その他の中耳及び乳様突起の疾患 | 21.0 | 21.7 | 17.7 | 14.5 | 11.6 |
| 内耳疾患 | 16.5 | 17.2 | 18.3 | 12.1 | 8.0 |
| その他の耳疾患 | 14.8 | 15.0 | 12.4 | 14.2 | 17.9 |
| IX 循環器系の疾患 | 71.3 | 63.1 | 58.3 | 56.0 | 52.7 |
| 高血圧性疾患 | 63.6 | 64.0 | 45.7 | 41.4 | 45.8 |
| 心疾患（高血圧性のものを除く） | 38.9 | 31.6 | 29.3 | 27.8 | 24.2 |
| 虚血性心疾患 | 31.3 | 21.6 | 20.4 | 16.4 | 13.3 |
| その他の心疾患 | 49.3 | 46.0 | 40.9 | 42.1 | 37.5 |
| 脳血管疾患 | 119.1 | 110.1 | 102.1 | 101.7 | 104.7 |
| 脳梗塞 | 119.9 | 113.5 | 107.0 | 106.3 | 111.0 |
| その他の脳血管疾患 | 117.4 | 102.5 | 91.4 | 91.8 | 94.2 |
| その他の循環器系の疾患 | 31.6 | 23.4 | 23.7 | 19.7 | 17.9 |
| X 呼吸器系の疾患 | 26.1 | 26.2 | 23.5 | 28.6 | 27.3 |
| 急性上気道感染症 | 6.7 | 6.9 | 6.6 | 6.6 | 5.8 |
| 肺炎 | 33.1 | 36.8 | 31.5 | 36.2 | 31.7 |
| 急性気管支炎及び急性細気管支炎 | 13.9 | 12.8 | 11.2 | 11.0 | 12.6 |
| 気管支炎及び慢性閉塞性肺疾患 | 52.5 | 41.8 | 37.8 | 49.8 | 35.9 |
| 喘息 | 17.0 | 16.3 | 13.3 | 14.8 | 12.1 |
| その他の呼吸器系の疾患 | 31.9 | 30.2 | 29.6 | 33.6 | 33.5 |
| X I 消化器系の疾患 | 25.5 | 23.2 | 22.0 | 19.4 | 14.6 |
| う蝕 | 16.6 | 18.1 | 13.4 | 4.9 | 7.2 |
| 歯肉炎及び歯周疾患 | 8.9 | 16.5 | 15.1 | 4.8 | 8.1 |
| その他の歯及び歯の支持組織の障害 | 9.5 | 18.5 | 6.7 | 6.1 | 5.0 |
| 胃潰瘍及び十二指腸潰瘍 | 30.7 | 25.6 | 29.3 | 22.5 | 21.9 |
| 胃炎及び十二指腸炎 | 17.1 | 18.5 | 13.4 | 38.0 | 15.7 |
| 肝疾患 | 43.7 | 40.5 | 32.3 | 30.0 | 29.8 |
| その他の消化器系の疾患 | 21.0 | 19.5 | 20.0 | 17.5 | 12.9 |
| X II 皮膚及び皮下組織の疾患 | 23.3 | 22.6 | 22.0 | 22.2 | 26.1 |
| X III 筋骨格系及び結合組織の疾患 | 55.2 | 44.2 | 41.4 | 37.8 | 36.0 |
| 炎症性多発性関節障害 | 78.1 | 63.1 | 60.9 | 43.9 | 35.3 |
| 脊柱障害 | 51.9 | 39.1 | 36.1 | 32.9 | 33.1 |
| 骨の密度及び構造の障害 | 83.1 | 67.3 | 56.1 | 59.8 | 51.3 |
| その他の筋骨格系及び結合組織の疾患 | 49.7 | 44.0 | 42.4 | 40.6 | 38.8 |
| X IV 腎尿路生殖器系の疾患 | 26.6 | 24.7 | 23.5 | 25.2 | 24.2 |
| 糸球体疾患，腎尿管間質性疾患及び腎不全 | 50.0 | 45.3 | 40.2 | 45.4 | 41.3 |
| 乳房及び女性生殖器の疾患 | 10.3 | 11.6 | 11.3 | 9.0 | 9.7 |
| その他の腎尿路生殖器系の疾患 | 14.7 | 13.3 | 12.5 | 12.1 | 11.1 |
| X V 妊娠，分娩及び産じょく | 8.2 | 8.0 | 7.8 | 7.6 | 8.0 |
| 流産 | 3.0 | 2.7 | 2.5 | 2.0 | 2.3 |
| 妊娠高血圧症候群 | 11.9 | 12.8 | 12.2 | 11.6 | 11.4 |
| 単胎自然分娩 | 6.4 | 6.2 | 6.0 | 5.9 | 5.6 |
| その他の妊娠，分娩及び産じょく | 10.9 | 10.9 | 11.5 | 11.2 | 12.2 |
| X VI 周産期に発生した病態 | 12.2 | 11.6 | 11.7 | 11.6 | 10.8 |
| X VII 先天奇形，変形及び染色体異常 | 27.8 | 25.6 | 22.6 | 19.2 | 19.9 |
| X VIII 症状，徴候及び異常臨床所見・異常検査所見 で他に分類されないもの | 19.1 | 18.5 | 18.3 | 20.6 | 20.6 |
| X IX 損傷，中毒及びその他の外因の影響 | 35.0 | 35.2 | 34.9 | 37.8 | 34.8 |
| 骨折 | 46.1 | 45.2 | 43.7 | 47.2 | 43.2 |
| その他の損傷，中毒及びその他の外因の影響 | 24.8 | 25.9 | 25.2 | 26.7 | 24.5 |
| X X I 健康状態に影響を及ぼす要因及び保健サービスの利用 | 5.0 | 5.2 | 5.6 | 5.8 | 9.1 |
| 正常妊娠・産じょくの管理 | 6.3 | 6.2 | 6.4 | 6.2 | 7.5 |
| 歯の補てつ | 10.0 | 13.1 | 6.5 | 3.6 | 2.7 |
| その他の保健サービス | 4.6 | 4.8 | 5.1 | 5.7 | 9.9 |

注：各年9月1日～30日に退院した者を対象としたものである。

統計表13 総患者数、性・年次・主な傷病別

(単位：千人)

各年10月

| | 総数 | | | | | | | | | | 男 | | | | | 女 | | | | |
|-----------------------|-------|-------|-------|-------|-------|-------|-------|-------|-------|-------|-------|-------|-------|-------|-------|-------|-------|-------|-------|-------|
| | 平成8年 | 11 | 14 | 17 | 20 | 平成8年 | 11 | 14 | 17 | 20 | 平成8年 | 11 | 14 | 17 | 20 | 平成8年 | 11 | 14 | 17 | 20 |
| | 結核 | 91 | 71 | 47 | 39 | 27 | 56 | 41 | 27 | 20 | 16 | 30 | 20 | 18 | 12 | 35 | 30 | 20 | 18 | 12 |
| ウイルス肝炎 | 405 | 380 | 412 | 410 | 313 | 218 | 203 | 211 | 208 | 150 | 177 | 201 | 202 | 163 | 188 | 177 | 201 | 202 | 163 | 163 |
| 悪性新生物 | 1 363 | 1 270 | 1 280 | 1 423 | 1 518 | 684 | 649 | 674 | 792 | 837 | 621 | 605 | 630 | 680 | 679 | 621 | 605 | 630 | 680 | 680 |
| 胃の悪性新生物 | 305 | 260 | 222 | 208 | 213 | 198 | 169 | 142 | 135 | 141 | 107 | 80 | 73 | 72 | 107 | 92 | 80 | 73 | 72 | 72 |
| 大腸の悪性新生物 | 257 | 228 | 222 | 214 | 235 | 140 | 127 | 123 | 115 | 135 | 117 | 98 | 99 | 101 | 117 | 101 | 98 | 99 | 101 | 101 |
| 肝及び肝内胆管の悪性新生物 | 67 | 61 | 59 | 68 | 66 | 49 | 42 | 40 | 46 | 41 | 18 | 19 | 21 | 25 | 18 | 19 | 19 | 21 | 25 | 25 |
| 気管、気管支及び肺の悪性新生物 | 90 | 90 | 99 | 123 | 131 | 61 | 60 | 67 | 79 | 83 | 29 | 30 | 44 | 48 | 29 | 30 | 32 | 44 | 48 | 48 |
| 乳房の悪性新生物 | 194 | 169 | 162 | 156 | 179 | 2 | 2 | 4 | 2 | 2 | 192 | 167 | 158 | 177 | 192 | 167 | 158 | 154 | 177 | 177 |
| 糖尿病 | 2 175 | 2 115 | 2 284 | 2 469 | 2 371 | 1 133 | 1 116 | 1 208 | 1 323 | 1 312 | 1 042 | 1 000 | 1 076 | 1 147 | 1 042 | 1 000 | 1 076 | 1 147 | 1 147 | 1 061 |
| 血管性及び詳細不明の認知症 | 91 | 121 | 138 | 145 | 143 | 24 | 35 | 38 | 46 | 38 | 67 | 86 | 100 | 105 | 67 | 86 | 100 | 99 | 99 | 105 |
| 統合失調症、統合失調症型障害及び妄想性障害 | 721 | 666 | 734 | 757 | 795 | 361 | 330 | 360 | 362 | 386 | 360 | 336 | 375 | 410 | 360 | 336 | 375 | 396 | 396 | 410 |
| パーキンソン病 | 131 | 126 | 141 | 145 | 139 | 52 | 50 | 59 | 64 | 59 | 79 | 76 | 81 | 80 | 79 | 76 | 81 | 81 | 81 | 80 |
| アルツハイマー病 | 20 | 29 | 89 | 176 | 240 | 7 | 7 | 28 | 47 | 67 | 13 | 22 | 61 | 173 | 13 | 22 | 61 | 128 | 128 | 173 |
| 白内障 | 1 581 | 1 457 | 1 292 | 1 288 | 917 | 433 | 418 | 384 | 377 | 285 | 1 149 | 1 041 | 908 | 635 | 1 149 | 1 041 | 908 | 913 | 913 | 635 |
| 中耳炎 | 255 | 281 | 203 | 221 | 297 | 123 | 132 | 98 | 110 | 145 | 133 | 149 | 106 | 152 | 133 | 149 | 106 | 111 | 111 | 152 |
| 高血圧性疾患 | 7 492 | 7 186 | 6 985 | 7 809 | 7 967 | 2 943 | 2 860 | 2 791 | 3 126 | 3 340 | 4 551 | 4 330 | 4 202 | 4 643 | 4 551 | 4 330 | 4 202 | 4 691 | 4 691 | 4 643 |
| 虚血性心疾患 | 1 190 | 1 067 | 911 | 863 | 808 | 616 | 564 | 481 | 461 | 464 | 576 | 507 | 433 | 348 | 576 | 507 | 433 | 403 | 403 | 348 |
| 脳血管疾患 | 1 729 | 1 474 | 1 374 | 1 365 | 1 339 | 838 | 719 | 671 | 666 | 650 | 891 | 756 | 703 | 689 | 891 | 756 | 703 | 699 | 699 | 689 |
| 喘息 | 1 146 | 1 096 | 1 069 | 1 092 | 888 | 619 | 596 | 558 | 550 | 438 | 527 | 500 | 511 | 451 | 527 | 500 | 511 | 542 | 542 | 451 |
| 歯及び歯の支持組織の疾患 | 5 717 | 4 738 | 4 870 | 5 664 | 6 002 | 2 469 | 2 049 | 2 068 | 2 384 | 2 470 | 3 248 | 2 690 | 2 803 | 3 532 | 3 248 | 2 690 | 2 803 | 3 280 | 3 280 | 3 532 |
| 胃潰瘍及び十二指腸潰瘍 | 1 164 | 965 | 782 | 632 | 520 | 733 | 596 | 452 | 336 | 274 | 431 | 371 | 330 | 247 | 431 | 371 | 330 | 297 | 297 | 247 |
| 肝疾患 | 606 | 459 | 350 | 312 | 247 | 365 | 273 | 200 | 180 | 132 | 240 | 186 | 150 | 115 | 240 | 186 | 150 | 132 | 132 | 115 |
| アトピー性皮膚炎 | 318 | 399 | 279 | 384 | 349 | 162 | 191 | 153 | 187 | 172 | 156 | 208 | 126 | 178 | 156 | 208 | 126 | 197 | 197 | 178 |
| 関節リウマチ | 326 | 306 | 321 | 317 | 336 | 66 | 63 | 63 | 64 | 72 | 260 | 243 | 258 | 264 | 260 | 243 | 258 | 253 | 253 | 264 |
| 前立腺肥大(症) | 319 | 334 | 398 | 459 | 442 | 319 | 334 | 398 | 459 | 442 | . | . | . | . | . | . | . | . | . | . |

注：総患者数は表章単位ごとの平均診療間隔を用いて算出するため、男と女の合計が総数に合わない場合がある。

(参考) 受療率の算出に用いた人口

全国推計人口 (総人口)
性・年齢階級別

(単位：千人)

| | 総 数 | 男 | 女 |
|--------|---------|--------|--------|
| 総 数 | 127 692 | 62 251 | 65 441 |
| 0歳 | 1 101 | 565 | 536 |
| 1～4歳 | 4 304 | 2 204 | 2 100 |
| 5～9歳 | 5 787 | 2 968 | 2 819 |
| 10～14歳 | 5 984 | 3 065 | 2 919 |
| 15～19歳 | 6 155 | 3 152 | 3 003 |
| 20～24歳 | 7 105 | 3 650 | 3 455 |
| 25～29歳 | 7 630 | 3 892 | 3 738 |
| 30～34歳 | 8 996 | 4 565 | 4 430 |
| 35～39歳 | 9 609 | 4 858 | 4 750 |
| 40～44歳 | 8 406 | 4 236 | 4 170 |
| 45～49歳 | 7 781 | 3 906 | 3 875 |
| 50～54歳 | 7 822 | 3 904 | 3 918 |
| 55～59歳 | 9 838 | 4 865 | 4 972 |
| 60～64歳 | 8 958 | 4 374 | 4 584 |
| 65～69歳 | 8 041 | 3 845 | 4 195 |
| 70～74歳 | 6 957 | 3 213 | 3 744 |
| 75～79歳 | 5 705 | 2 474 | 3 232 |
| 80～84歳 | 4 059 | 1 569 | 2 490 |
| 85～89歳 | 2 174 | 647 | 1 527 |
| 90歳以上 | 1 282 | 297 | 982 |
| (再掲) | | | |
| 65歳以上 | 28 218 | 12 045 | 16 170 |
| 70歳以上 | 20 177 | 8 200 | 11 975 |
| 75歳以上 | 13 220 | 4 987 | 8 231 |

資料：総務省統計局「平成20年10月1日現在推計人口（総人口）」